



КОМОРА ЗДРАВСТВЕНИХ УСТАНОВА СРБИЈЕ
БЕОГРАД
Хајдук Вељков венац 4-6
☎: 3622-523; 3622-524
E-mail: kzus@mts.rs

БЕСПЛАТАН ПРИМЕРАК

Билтен

**Информација о финансијском
пословању
здравствених установа Србије
за период 01. 01. - 30. 09. 2018. године**

Година XVIII - Број 3/2018 | Тираж 400 примерака

Београд, новембар 2018. година

С а д р ж а ј

Р.б.	Н а з и в	Стр.
I.	УВОДНЕ НАПОМЕНЕ	1
II.	ФИНАНСИЈСКИ ПОКАЗАТЕЉИ ПОСЛОВАЊА	3
	1. УКУПНИ ПРИХОДИ И ПРИМАЊА	5
	1.1. Текући приходи	7
	1.2. Примања од продаје нефинансијске имовине	8
	1.3. Примања од задуживања и продаје финансијске имовине	9
	2. УКУПНИ РАСХОДИ И ИЗДАЦИ	10
	2.1. Текући расходи	19
	2.1.1. Расходи за запослене	22
	2.1.2. Расходи по основу коришћења услуга и роба	23
	2.2. Издаци за нефинансијску имовину	24
	2.3. Издаци за отплату главнице и набавку финансијске имовине	25
	3. УТВРЂИВАЊЕ РЕЗУЛТАТА	26
III.	ПРИЛОЗИ (ТАБЕЛЕ):	
	1. Табела: Резултати пословања здравствених установа Србије за период I-IX 2018. године (по типу установе)	29
	2. Табела: Резултати пословања здравствених установа Србије за период I-IX 2018. године (по окрузима)	30
	3. Табела: Резултати пословања здравствених установа Србије за период I-IX 2018. године (појединачно по типу установе)	31
	4. Табела: Резултати пословања здравствених установа Србије за период I-IX 2018. године (појединачно по окрузима)	43
	5. Табела: Структура прихода и примања здравствених установа Србије за период I-IX 2018. године (појединачно по типу установе)	55
	6. Табела: Структура текућих прихода здравствених установа Србије за период I-IX 2018. године (по окрузима)	68
	7. Табела: Структура текућих прихода здравствених установа Србије за период I-IX 2018. године (појединачно по типу установе)	69
	8. Табела: Структура расхода и издатака здравствених установа Србије за период I - IX 2018. године (појединачно по типу установе)	82
	9. Табела: Структура текућих расхода здравствених установа Србије за период I-IX 2018. године (по окрузима)	95
	10. Табела: Структура текућих расхода здравствених установа Србије за период I-IX 2018. године (појединачно по типу установе)	96
	11. Табела: Структура коришћења роба и услуга здравствених установа Србије за период I-IX 2018. године (појединачно по типу установе)	109

I. УВОДНЕ НАПОМЕНЕ

Информацију о финансијском пословању здравствених установа Србије за период јануар - септембар 2018.године, урадила је Стручна служба Коморе здравствених установа Србије у оквиру своје редовне планске активности везане за континуирано праћење финансијског пословања здравствених установа Србије.

Информација даје ваљану основу за пословно информисање, уз истицање значајних ограничења које поставља примењена рачуноводствена методологија израде финансијских извештаја, а пре свега тзв. „готовински принцип“. Наиме, постојећи систем финансијског извештавања не афирмише принципе релевантности и поузданости у приказивању успешности пословања здравствених установа и стога стално истичемо да би основни предуслов за боље пословно информисање била функционалнија рачуноводствено-финансијска регулатива, пре свега тзв. „обрачунски принцип“.

Информација обухвата финансијске показатеље здравствених установа из плана мреже са којима Републички фонд за здравствено осигурање (у даљем тексту: Фонд) има закључене уговоре и које своје пословне књиге воде у складу са Законом о буџетском систему, Уредбом о буџетском рачуноводству, Правилником о стандардном класификационом оквиру и контном плану за буџетски систем, Правилником о начину припреме, састављања и подношења финансијских извештаја корисника буџетских средстава и корисника средстава обавезног социјалног осигурања, и другим прописима којима се уређује ова област. Другим речима, информација не обухвата здравствене установе са којима Фонд има закључене уговоре о пружању и финансирању здравствене заштите - установе социјалне заштите, медицински и стоматолошки факултет, као ни здравствене установе у приватном власништву.

Из наведеног произилази да се из збирних података у информацији не може извући закључак о укупним трошковима здравствене заштите на терет средстава осигурања. Ако би хтели, даље, да дођемо до податка колико кошта здравствена заштита у Републици, било би неопходно да се дође до релевантних података о износу средстава која су осигураници лично издвојили за лечење у приватним здравственим установама различитог типа организовања.

Извори података за ову информацију су периодични извештаји о извршењу буџета, односно финансијских планова (Образац 5 - Извештај о извршењу буџета у периоду од 01.01.2018.-30.09.2018.године), које су здравствене установе у складу са чланом 8. Уредбе о буџетском рачуноводству саставиле и доставиле Фонду. Коришћен је и податак који објављује Републички завод за статистику, а који се односи на раст потрошачких цена у периоду јануар - септембар 2018. у односу на период јануар -септембар 2017. године¹).

Извештаје о извршењу буџета (Образац 5) за период јануар-септембар 2018. године Фонду су доставиле 343 здравствене установе.

Сви вредносни показатељи у информацији исказани су у 000 динара, уколико није другачије наглашено.

Обрадом обухваћене здравствене установе које су предмет ове информације разврстане су по врсти - типу установе, и то:

¹) Индекс потрошачких цена који се сматра показатељем инфлације, у периоду јануар-септембар 2018.г. у односу на период јануар-септембар 2017.г. износио је 101,9 („Сл.гласник РС“, бр.76/2018 од 12.10.2018.г.)

Табела 1: Здравствене установе по врстама

РБ	О П И С	I - IX 2017.г.	I - IX 2018.г.
1	2	3	4
1	Домови здравља	150	150
2	Апотеке	38	35
3	Опште болнице	30	30
4	Специјалне болнице	37	37
5	Заводи	21	21
6	Инст./заводи за јавно здравље	25	25
7	Здравствени центари	13	13
8	Клинике	6	6
9	Институти	15	15
10	Клиничко болнички центри	5	5
11	Клинички центри	4	4
12	Институт за вирусологију, вакцине и серуме "Торлак"	1	1
13	Завод за биоциде и медицинску екологију	1	1
14.	Војне болнице – ВМЦ Нови Сад	1	-
	УКУПНО:	347	343

У односу на исти период претходне године, број обрадом обухваћених здравствених установа је мањи за 4 установе (ВМЦ Нови Сад и три апотеке - Апотека Кикинда, Апотека Бор и Апотека Горњи Милановац). Ове установе Фонду нису доставиле свој финансијски извештај – Образац 5.

II. ФИНАНСИЈСКИ ПОКАЗАТЕЉИ ПОСЛОВАЊА

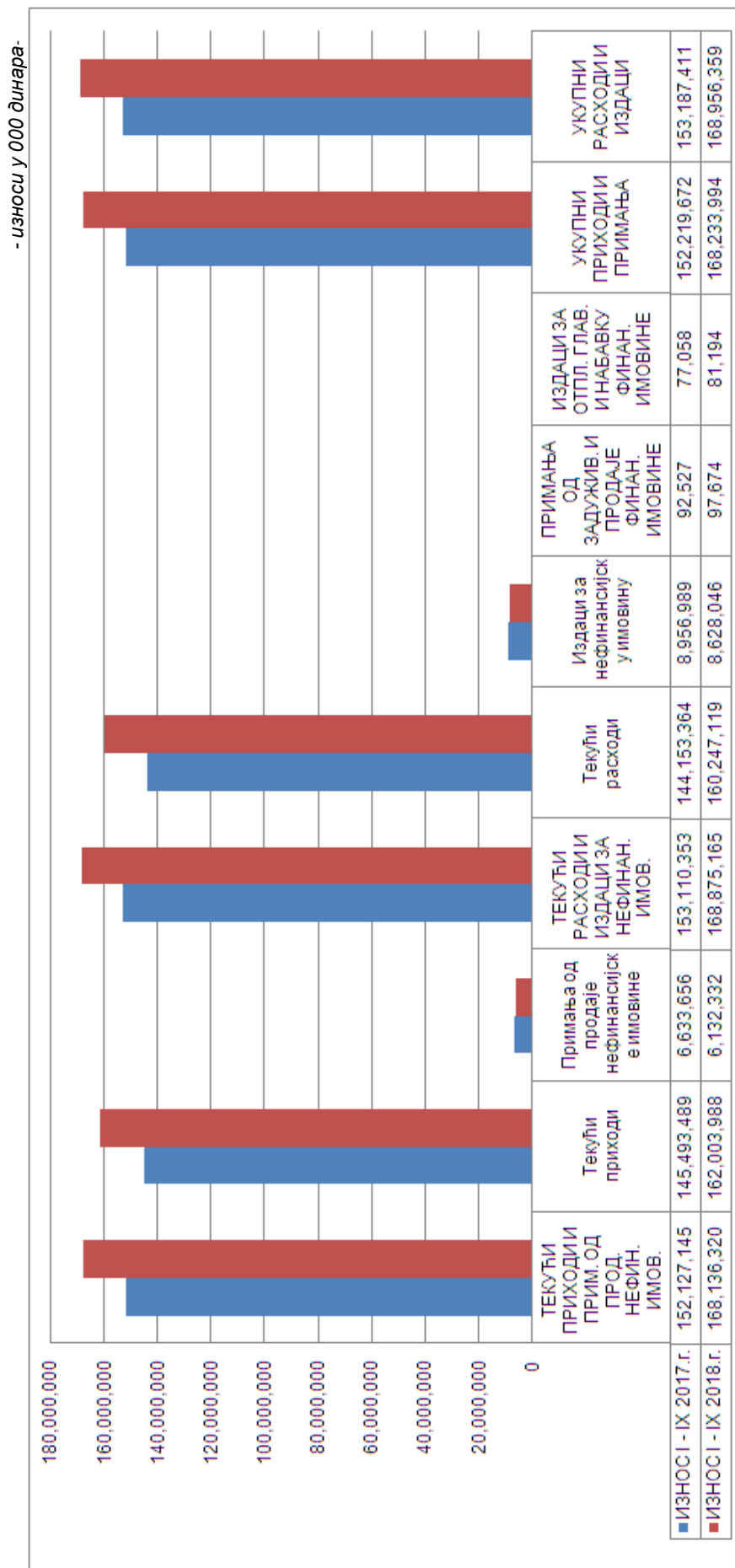
Основни финансијски показатељи пословања у периоду јануар-септембар 2018.године, збирно, за здравствене установе Србије, дати су у следећој табели:

Табела 2: Основни показатељи пословања

- износи у 000 дин. -

РБ	О П И С	ИЗНОС I - IX 2017.г.	ИЗНОС I - IX 2018.г.	ИНДЕКС	% уч. I - IX 2017.г.	% уч. I - IX 2018.г.
1	2	3	4	5	6	7
1	ТЕКУЋИ ПРИХОДИ И ПРИМАЊА ОД ПРОД. НЕФИН. ИМОВ.	152,127,145	168,136,320	110.52	100.00	100.00
2	Текући приходи	145,493,489	162,003,988	111.35	95.64	96.35
3	Примања од продаје нефинансијске имовине	6,633,656	6,132,332	92.44	4.36	3.65
4	ТЕКУЋИ РАСХОДИ И ИЗДАЦИ ЗА НЕФИНАН. ИМОВ.	153,110,353	168,875,165	110.30	100.00	100.00
5	Текући расходи	144,153,364	160,247,119	111.16	94.15	94.89
6	Издаци за нефинансијску имовину	8,956,989	8,628,046	96.33	5.85	5.11
	РЕЗУЛТАТ ПОСЛОВАЊА					
7	Вишак прихода и примања - буџетски суфицит	1,403,639	1,091,665	77.77		
8	Мањак прихода и примања - буџетски дефицит	2,386,847	1,830,510	76.69		
9	<i>Буџетски суфицит - буџетски дефицит</i>	-983,208	-738,845	75.15		
10	ПРИМАЊА ОД ЗАДУЖИВ. И ПРОДАЈЕ ФИНАН. ИМОВИНЕ	92,527	97,674	105.56		
11	ИЗДАЦИ ЗА ОТПЛ. ГЛАВ. И НАБАВКУ ФИНАН. ИМОВИНЕ	77,058	81,194	105.37		
12	Вишак примања	71,309	32,660	45.80		
13	Мањак промања	55,840	16,180	28.98		
14	<i>Вишак примања - мањак примања</i>	15,469	16,480	106.54		
15	УКУПНИ ПРИХОДИ И ПРИМАЊА	152,219,672	168,233,994	110.52		
16	УКУПНИ РАСХОДИ И ИЗДАЦИ	153,187,411	168,956,359	110.29		
17	Вишак новчаних прилива	1,421,960	1,100,018	77.36		
18	Мањак новчаних одлива	2,389,699	1,822,383	76.26		
19	<i>Вишак новчаних прилива - мањак новчаних одлива</i>	-967,739	-722,365	74.64		

Графикон 1: Финансијски показатељи пословања



1. УКУПНИ ПРИХОДИ И ПРИМАЊА

Укупни приходи и примања, збирно, здравствених установа Србије, у деветомесечном периоду 2018.године износе 168,233,994 хиљаде динара. У односу на исти период претходне године повећани су за 16,014,322 хиљаде динара или 10.52%.

Табела 3: Укупни приходи и примања по врстама прихода

- износи у 000 динара-

РБ	О П И С	ИЗНОС I - IX 2017.Г.	% УЧ.	ИЗНОС I - IX 2018.Г.	% УЧ.	ИНДЕКС 5/3
1	2	3	4	5	6	7
	УКУПНИ ПРИХОДИ И ПРИМАЊА	152,219,672	100.00	168,233,994	100.00	110.52
1	ТЕКУЋИ ПРИХОДИ	145,493,489	95.58	162,003,988	96.30	111.35
2	ПРИМАЊА ОД ПРОДАЈЕ НЕФИН. ИМОВ.	6,633,656	4.36	6,132,332	3.65	92.44
3	ПРИМАЊА ОД ЗАДУЖ. И ПРОД. ФИН. ИМ.	92,527	0.06	97,674	0.05	105.56

У структури укупних прихода и примања доминирају текући приходи са учешћем од 96.30%. На примања од продаје нефинансијске имовине односи се 3.65%, а на примања од задуживања и продаје финансијске имовине занемарљивих 0.05%. У структури укупних прихода и примања дошло је до блажих промена у односу на упоредни период из 2017.године: незнатно је повећано учешће текућих прихода (са 95.58% на 96.30%), док је учешће примања од продаје нефинансијске имовине смањено (са 4.36% на 3.65%).

Табела 4: Укупни приходи и примања по изворима

- износи у 000 динара-

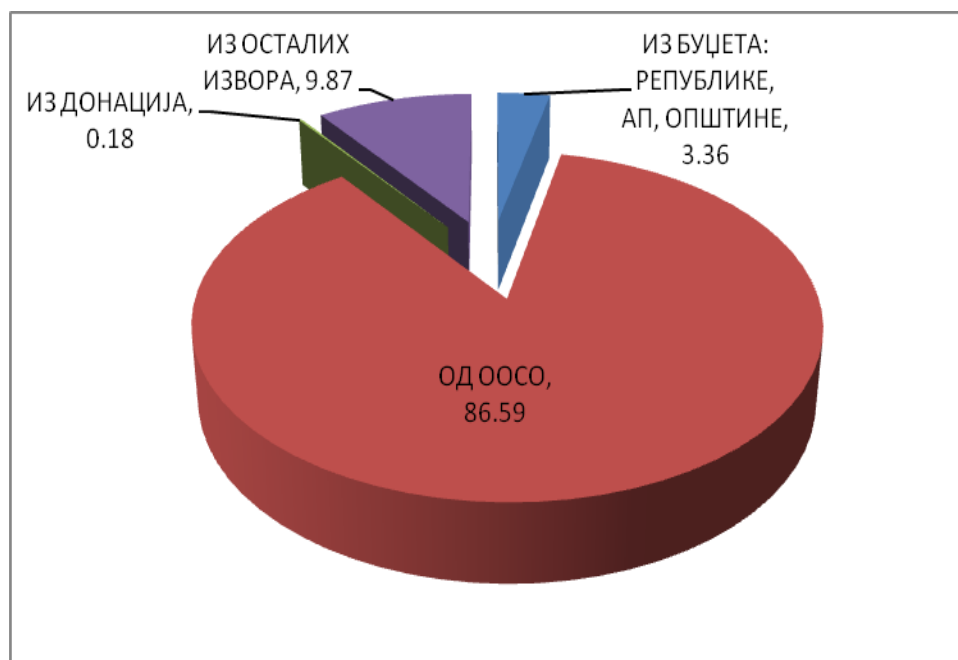
РБ	О П И С	ИЗНОС I - IX 2017.Г.	% УЧ.	ИЗНОС I - IX 2018.Г.	% УЧ.	ИНДЕКС 5/3
1	2	3	4	5	6	7
	УКУПНИ ПРИХОДИ И ПРИМАЊА	152,219,672	100.00	168,233,994	100.00	110.52
1	ИЗ БУЏЕТА: РЕПУБЛИКЕ, АП, ОПШТИНЕ	5,366,382	3.53	5,656,658	3.36	105.41
2	ОД ООСО	129,756,453	85.24	145,668,632	86.59	112.26
3	ИЗ ДОНАЦИЈА	403,701	0.27	300,719	0.18	74.49
4	ИЗ ОСТАЛИХ ИЗВОРА	16,693,136	10.97	16,607,985	9.87	99.49

У структури укупних прихода и примања по изворима дошло је до блажих промена у односу на упоредни период, тако се учешће прихода и примања од ООСО (тј. од Фонда) повећало са 85.24% на 86.59%, док су се учешћа осталих врста прихода и примања смањила: из буџета са 3.53% на 3.36%, из донација са 0.27% на 0.18% и из осталих извора (тзв. сопствени приходи и примања) 10.97% на 9.87%.

Приходи и примања од ООСО, са учешћем од 86.59% у укупним приходима и примањима, доминантно опредељују њихово кретање. Ови приходи и примања бележе и највећи раст у односу на исти период претходне године (већи за 12.26%). И приходи и примања из буџета (збирно буџета

Републике, АП, Града и општине) су у односу на упоредни период већи (за 5.41%), што није случај са приходима и примањима из донација и приходима и примањима из осталих извора. Приходи и примања из донација су мањи за 25.51%, док су приходи и примања из осталих извора тзв. сопствени приходи и примања приближно на истом нивоу (индекс 99.49).

Графикон 2: Структура укупних прихода и примања по изворима у периоду јануар - септембар 2018.године



Структура прихода и примања по изворима код појединих врста здравствених установа, знатно се разликује од просека. Тако приходи и примања од ООСО (Фонда) у финансирању здравствених установа учествују са преко 80%, осим код: завода за јавно здравље (44.94%), апотека (63.43%), специјалних болница (73.01%) и Завода за биоциде и медицинску екологију (0,00%).

Буџетска средства највише учествују у финансирању Завода за биоциде и медицинску екологију (буџета општине, града 78.29%) завода за јавно здравље (буџета Републике 13.94%, АП 0.11% и 0.52% из буџета општине, града).

Приходи и примања из осталих извора (тзв. сопствени приходи) највише учествују у финансирању Завода за јавно здравље (40.29%), затим следе апотеке (34.40%), специјалне болнице (24.21%), Завод за биоциде и медицинску екологију (21.71%), Заводи (14.97%), Институт за вирусологију „Торлак“ (10.95%), институти (9.50%) итд. У оквиру појединих врста здравствених установа појединачно су велика одступања од просека (Табела 5 у прилогу Информације).

Табела 5: Извори укупни прихода и примања по типу здравствене установе за период јануар - септембар 2018. год.

- износи у 000 динара-

Р. Б.	Тип установе	Износ остварених прихода и примања												
		Укупно	Приходи из буџета						ОСО	%	Из донација	%	Из осталих извора	%
			Републ.	%	Аутоно. покрај.	%	Општине града	%						
1	2	3	4	5	6	7	8	9	10	11	12	13	14	15
1	ДЗ	35,064,419	167,032	0.48	2,746	0.01	1,653,119	4.71	31,275,902	89.20	51,263	0.15	1,914,357	5.46
2	Апотеке	16,910,693	228,720	1.35	0	0.00	136,933	0.81	10,726,307	63.43	968	0.01	5,817,765	34.40
3	ОБ	28,184,026	376,413	1.34	216,003	0.77	10,898	0.04	27,035,716	95.93	83,648	0.30	461,348	1.64
4	СБ	9,402,878	144,835	1.54	75,428	0.80	10,280	0.11	6,864,606	73.01	31,531	0.34	2,276,198	24.21
5	Заводи	3,759,372	16,712	0.44	0	0.00	104,230	2.77	3,071,789	81.71	3,928	0.10	562,713	14.97
6	ЗЈЗ	5,042,576	702,914	13.94	5,375	0.11	26,046	0.52	2,266,304	44.94	10,148	0.20	2,031,789	40.29
7	ЗЦ	11,147,662	157,905	1.42	0	0.00	90,219	0.81	10,754,138	96.47	8,516	0.08	136,884	1.23
8	Клинике	3,003,679	59,825	1.99	0	0.00	0	0.00	2,674,652	89.05	13,572	0.45	255,630	8.51
9	Институти	16,620,916	158,585	0.95	97,486	0.59	6,787	0.04	14,733,718	88.65	44,689	0.27	1,579,651	9.50
10	КБЦ	7,799,996	124,605	1.60	0	0.00	17,617	0.23	7,441,938	95.41	2,618	0.03	213,218	2.73
11	КЦ	29,942,066	678,159	2.26	121,443	0.41	8,513	0.03	27,925,048	93.26	30,116	0.10	1,178,787	3.94
12	Торлак	1,066,243	29,148	2.73	0	0.00	2,057	0.19	898,514	84.27	19,722	1.85	116,802	10.95
13	Забод биоциде	289,468	1,000	0.35	0	0.00	225,625	77.94	0	0.00	0	0.00	62,843	21.71
15	УКУПНО	168,233,994	2,845,853	1.69	518,481	0.31	2,292,324	1.36	145,668,632	86.59	300,719	0.18	16,607,985	9.87

1.1. Текући приходи

Текући приходи у деветомесечном периоду 2018.године износе 162,003,988 хиљада динара. У односу на исти период 2017.године већи су за 16,510,499 хиљада динара или за 11.35%. Све врсте прихода осим меморандумских ставки за рефундацију (индекс 78.76) и прихода из буџета (индекс 98.05) су у односу на исти период претходне године повећане. Највише су повећани приходи по основу донација (за 15.41%). Повећање прхода по основу трансфера између буџетских корисника на истом ниву (тзв.приходи од Фонда) је 12.36%.

Табела 6: Текући приходи

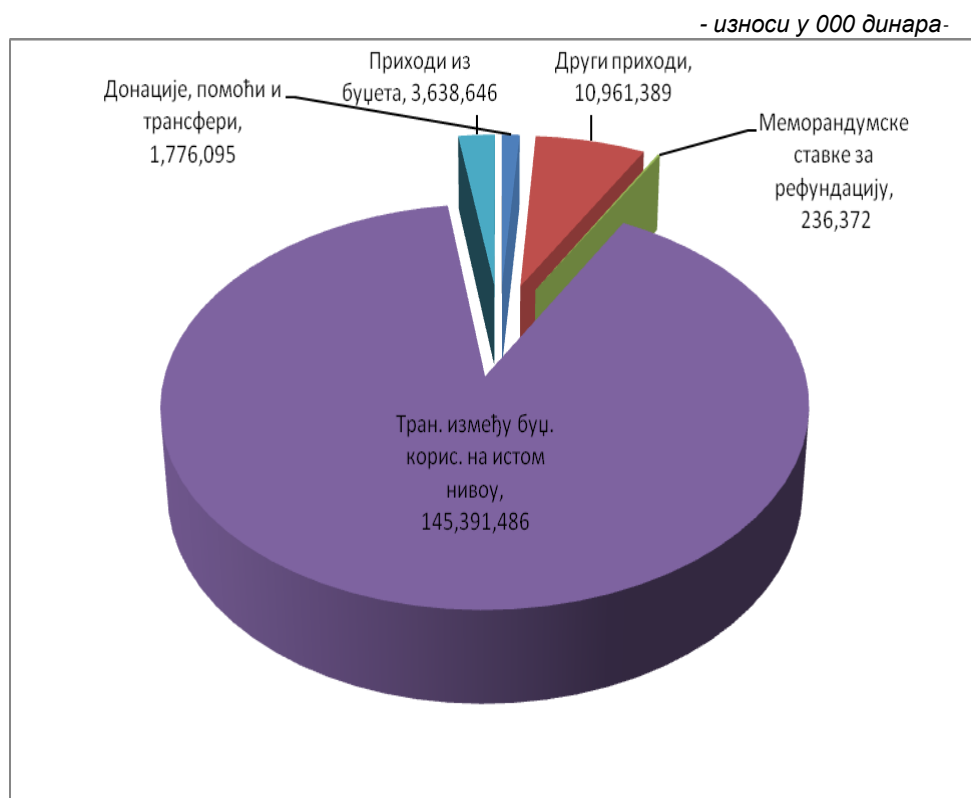
- износи у 000 динара-

РБ	О П И С	ИЗНОС I - IX 2017.Г.	% УЧЕШЋА	ИЗНОС I - IX 2018.Г.	% УЧЕШЋА	ИНДЕКС
1	2	3	4	5	6	7
	ТЕКУЋИ ПРИХОДИ	145,493,489	100.00	162,003,988	100.00	111.35
1	Донације, помоћи и трансфери	1,538,965	1.06	1,776,095	1.10	115.41
2	Други приходи	10,548,032	7.25	10,961,389	6.77	103.92
3	Меморандумске ставке за рефундацију	300,112	0.21	236,372	0.15	78.76
4	Тран. између буџ. корис. на истом нивоу	129,395,235	88.94	145,391,486	89.75	112.36
5	Приходи из буџета	3,711,145	2.55	3,638,646	2.25	98.05

У структури прихода доминирају приходи по основу трансфера буџетских корисника на истом нивоу на које се односи 89.75% текућих прихода, следећи по величини и учешћу су други приходи (тзв. сопствени приходи) са учешћем од 6.77%.

У структури текућих прихода учешћа појединих врста прихода су незнатно промењена или су остала на приближно истом нивоу као у истом периоду претходне године.

Графикон 3: Структура текућих прихода по врстама прихода у периоду јануар - септембар 2018. године



1. 2. Примања од продаје нефинансијске имовине

У деветомесечном периоду 2018.године примања од продаје нефинансијске имовине износила су 6.132.332 хиљаде динара. У односу на исти период претходне године мања су за 7.56%.

Готово целокупан износ ових примања (99.60%) односи се на примања од продаје залиха, и то, пре свега залаха робе за даљу продају - примања која главном остварују апотеке.

Табела 7: Примања од продаје нефинансијске имовине

- износи у 000 динара-

РБ	О П И С	ИЗНОС I - IX 2017.Г.	% УЧЕШЋА	ИЗНОС I - IX 2018.Г.	% УЧЕШЋА	ИНДЕКС
1	2	3	4	5	6	7
	ПРИМАЊА ОД ПРОД. НЕФИНАН. ИМОВИНЕ	6,633,656	100.00	6,132,332	100.00	92.44
1	Примања од продаје основних средстава	29,130	0.44	24,494	0.40	84.09
2	Примања од продаје залиха	6,593,519	99.39	6,107,838	99.60	92.63
3	Примања од продаје драгоцености	11,007	0.17	0	0.00	0.00

1. 3. Примања од задуживања и продаје финансијске имовине

Примања од задуживања и продаје финансијске имовине (97.674 хиљаде динара) су већа за 5.56% у односу на период јануар - септембар 2017. године. Мали износ ових средстава последично не утиче на кретање укупних средстава здравствених установа.

Табела 8: Примања од задуживања и продаје финансијске имовине

- износи у 000 динара-

РБ	О П И С	ИЗНОС I - IX 2017.Г.	% УЧЕШЋА	ИЗНОС I - IX 2018.Г.	% УЧЕШЋА	ИНДЕКС
1	2	3	4	5	6	7
	ПРИМ. ОД ЗАДУЖ. И ПРОД. ФИНАН. ИМОВ.	92,527	100.00	97,674	100.00	105.56
1	Примања од задуживања	62,639	67.70	75,172	76.96	120.01
2	Примања од продаје финансијске имовине	29,888	32.30	22,502	23.04	75.29

2. УКУПНИ РАСХОДИ И ИЗДАЦИ

Укупни расходи и издаци јануар - септембар 2018.г, износе 168,956,359 хиљада динара. У односу на исти период претходне године повећани су за 10.29% (у динарима за 15,768,948 хиљада динара).

Табела 9: Укупни расходи и издаци

- износи у 000 динара-

РБ	О П И С	ИЗНОС I - IX 2017.Г.	% УЧЕШЋА	ИЗНОС I - IX 2018.Г.	% УЧЕШЋА	ИНДЕКС
1	2	3	4	5	6	7
	УКУПНИ РАСХОДИ И ИЗДАЦИ	153,187,411	100.00	168,956,359	100.00	110.29
1	ТЕКУЋИ РАСХОДИ	144,153,364	94.10	160,247,119	94.85	111.16
2	ИЗДАЦИ ЗА НЕФИНАН. ИМОВИНУ	8,956,989	5.85	8,628,046	5.11	96.33
3	ИЗДАЦИ ЗА ОТПЛ. ГЛАВ. И НАБ. ФИН. ИМОВ.	77,058	0.05	81,194	0.05	105.37

У структури укупних расхода и издатака доминантно је учешће текућих расхода – 94.85% (у упоредном периоду 94.10%). Издаци за нефинансијску имовину учествују са 5.11% (5.85% у упоредном периоду) , а издаци за отплату главнице и набавки финансијске имовине занемарљивих 0.05% (0.05% у упоредном периоду).

Структура укупних расхода и издатака у односу на исти период претходне године је остала готово непромењена.

По изворима финансирања структура укупних расхода и издатака је следећа:

Табела 10: Укупни расходи и издаци по изворима финансирања

- износи у 000 динара-

РВ	О П И С	ИЗНОС I - IX 2017.Г.	% УЧ.	ИЗНОС I - IX 2018.Г.	% УЧ.	ИНДЕКС 5/3
1	2	3	4	5	6	7
	УКУПНИ РАСХОДИ И ИЗДАЦИ	153,187,411	100.00	168,956,359	100.00	110.29
1	ИЗ БУЏЕТА: РЕПУБ., АП, ОПШТИНЕ	5,100,766	3.33	5,704,055	3.38	111.83
2	ОД ООСО	131,230,090	85.67	146,101,367	86.47	111.33
3	ИЗ ДОНАЦИЈА	464,912	0.30	336,187	0.20	72.31
4	ИЗ ОСТАЛИХ ИЗВОРА	16,391,643	10.70	16,814,750	9.95	102.58

Из средстава Фонда финансирано је 86,47% укупних расхода и издатака (85.67% у истом периоду претходне године). Из сопствених средстава - осталих извора 9.95% (у упоредном периоду 10.70%), буџетских средстава 3,38% (у упоредном периоду 3.33%) и из донација 0.20% (у упоредном периоду 0.30%).

Структура укупних расхода и издатака по изворима финансирања, посматрано по врстама здравствених установа разликује се од исказане структуре за ниво Србије.

Табела 11: Извори финансирања укупних расхода и издатака по врстама здравствених установа за период јануар - септембар 2018. год.

- износи у 000 динара-

Р.Б.	Тип установе	Износ остварених расхода и издатака												
		Укупно	Расходи и издаци на терет буџета						ОСО	%	Из донација	%	Из осталих извора	%
			Републ.	%	Аутоном. пок.	%	Општине града	%						
1	2	3	4	5	6	7	8	9	10	11	12	13	14	15
1	ДЗ	35,096,799	110,546	0.31	8,215	0.02	1,646,723	4.69	31,366,216	89.37	47,355	0.13	1,917,744	5.46
2	Апотеке	17,451,707	228,022	1.31	0	0.00	134,682	0.77	10,865,437	62.26	839	0.00	6,222,727	35.66
3	ОБ	28,324,444	385,497	1.36	261,618	0.92	7,463	0.03	27,091,474	95.65	124,714	0.44	453,678	1.60
4	СБ	9,372,691	137,463	1.47	75,114	0.80	8,608	0.09	6,904,870	73.67	29,491	0.31	2,217,145	23.66
5	Заводи	3,716,947	14,739	0.40	0	0.00	102,167	2.75	3,067,058	82.52	3,166	0.09	529,817	14.25
6	ЗЈЗ	4,861,741	678,667	13.96	7,454	0.15	23,602	0.49	2,264,128	46.57	11,222	0.23	1,876,668	38.60
7	ЗЦ	11,098,847	132,079	1.19	0	0.00	78,748	0.71	10,749,241	96.85	8,673	0.08	130,106	1.17
8	Клинике	3,038,860	39,387	1.30	1,652	0.05	2,363	0.08	2,726,758	89.73	28,523	0.94	240,177	7.90
9	Институти	16,657,517	131,356	0.79	240,488	1.44	5,140	0.03	14,594,595	87.62	54,633	0.33	1,631,305	9.79
10	КБЦ	7,817,575	103,511	1.32	0	0.00	18,394	0.24	7,510,187	96.07	1,926	0.02	183,557	2.35
11	КЦ	30,247,857	634,992	2.10	226,569	0.75	4,264	0.01	28,112,837	92.94	11,031	0.04	1,258,164	4.16
12	Торлак	1,059,158	79,108	7.47	0	0.00	1,643	0.16	848,566	80.12	14,614	1.38	115,227	10.88
13	Завод за биоциде	212,216	500	0.24	0	0.00	173,281	81.65	0	0.00	0	0.00	38,435	18.11
15	УКУПНО	168,956,359	2,675,867	1.58	821,110	0.49	2,207,078	1.31	146,101,367	86.47	336,187	0.20	16,814,750	9.95

Табела 12: Укупни приходи и примања и укупни расходи и издаци, по врстама здравствених установа за период јануар-септембар 2018. године

- износи у 000 динара-

	ИЗНОС ОСТВАРЕНИХ ПРИХОДА И ПРИМАЊА И РАСХОДА И ИЗДАТАКА												
	Укупно	Републик	%	АП	%	Општине	%	ОСО	%	Донац.	%	Остало	%
ДОМОВИ ЗДРАВЉА													
Приходи и прима.	35,064,419	167,032	0.48%	2,746	0.01%	1,653,119	4.71%	31,275,902	89.20%	51,263	0.15%	1,914,357	5.46%
Расходи и издаци	35,096,799	110,546	0.31%	8,215	0.02%	1,646,723	4.69%	31,366,216	89.37%	47,355	0.13%	1,917,744	5.46%
Индекс	100.09	66.18		299.16		99.61		100.29		92.38		100.18	
АПОТЕКЕ													
Приходи и прима.	16,910,693	228,720	1.35%	0	0.00%	136,933	0.81%	10,726,307	63.43%	968	0.01%	5,817,765	34.40%
Расходи и издаци	17,451,707	228,022	1.31%	0	0.00%	134,682	0.77%	10,865,437	62.26%	839	0.00%	6,222,727	35.66%
Индекс	103.20	99.69		0.00		98.36		101.30		86.67		106.96	
ЗАВОДИ													
Приходи и прима.	3,759,372	16,712	0.44%	0	0.00%	104,230	2.77%	3,071,789	81.71%	3,928	0.10%	562,713	14.97%
Расходи и издаци	3,716,947	14,739	0.40%	0	0.00%	102,167	2.75%	3,067,058	82.52%	3,166	0.09%	529,817	14.25%
Индекс	98.87	88.19		0.00		98.02		99.85		80.60		94.15	
ОПШТЕ БОЛНИЦЕ													
Приходи и прима.	28,184,026	376,413	1.34%	216,003	0.77%	10,898	0.04%	27,035,716	95.93%	83,648	0.30%	461,348	1.64%
Расходи и издаци	28,324,444	385,497	1.36%	261,618	0.92%	7,463	0.03%	27,091,474	95.65%	124,714	0.44%	453,678	1.60%
Индекс	100.50	102.41		121.12		68.48		100.21		149.09		98.34	

СПЕЦИЈАЛНЕ БОЛНИЦЕ													
Приходи и прима.	9,402,878	144,835	1.54%	75,428	0.80%	10,280	0.11%	6,864,606	73.01%	31,531	0.34%	2,276,198	24.21%
Расходи и издаци	9,372,691	137,463	1.47%	75,114	0.80%	8,608	0.09%	6,904,870	73.67%	29,491	0.31%	2,217,145	23.66%
Индекс	99.68	94.91		99.58		83.74		100.59		93.53		97.41	
ЗДРАВСТВЕНИ ЦЕНТРИ													
Приходи и прима.	11,147,662	157,905	1.42%	0	0.00%	90,219	0.81%	10,754,138	96.47%	8,516	0.08%	136,884	1.23%
Расходи и издаци	11,098,847	132,079	1.19%	0	0.00%	78,748	0.71%	10,749,241	96.85%	8,673	0.08%	130,106	1.17%
Индекс	99.56	83.64		0.00		87.29		99.95		101.84		95.05	
КЛИНИЧКИ ЦЕНТРИ													
Приходи и прима.	29,942,066	678,159	2.26%	121,443	0.41%	8,513	0.03%	27,925,048	93.26%	30,116	0.10%	1,178,787	3.94%
Расходи и издаци	30,247,857	634,992	2.10%	226,569	0.75%	4,264	0.01%	28,112,837	92.94%	11,031	0.04%	1,258,164	4.16%
Индекс	101.02	93.63		186.56		50.09		100.67		36.63		106.73	
КЛИНИЧКО-БОЛНИЧКИ ЦЕНТРИ													
Приходи и прима.	7,799,996	124,605	1.60%	0	0.00%	17,617	0.23%	7,441,938	95.41%	2,618	0.03%	213,218	2.73%
Расходи и издаци	7,817,575	103,511	1.32%	0	0.00%	18,394	0.24%	7,510,187	96.07%	1,926	0.02%	183,557	2.35%
Индекс	100.23	83.07		0.00		104.41		100.92		73.57		86.09	
ИНСТИТУТИ													
Приходи и прима.	16,620,916	158,585	0.95%	97,486	0.59%	6,787	0.04%	14,733,718	88.65%	44,689	0.27%	1,579,651	9.50%
Расходи и издаци	16,657,517	131,356	0.79%	240,488	1.44%	5,140	0.03%	14,594,595	87.62%	54,633	0.33%	1,631,305	9.79%
Индекс	100.22	82.83		246.69		75.73		99.06		122.25		103.27	
КЛИНИКЕ													
Приходи и прима.	3,003,679	59,825	1.99%	0	0.00%	0	0.00%	2,674,652	89.05%	13,572	0.45%	255,630	8.51%
Расходи и издаци	3,038,860	39,387	1.30%	1,652	0.05%	2,363	0.08%	2,726,758	89.73%	28,523	0.94%	240,177	7.90%
Индекс	101.17	65.84		0.00		0.00		101.95		210.16		93.95	
ЗАВОДИ/ИНСТИТУТИ ЗА ЈАВНО ЗДРАВЉЕ													
Приходи и прима.	5,042,576	702,914	13.94%	5,375	0.11%	26,046	0.52%	2,266,304	44.94%	10,148	0.20%	2,031,789	40.29%
Расходи и издаци	4,861,741	678,667	13.96%	7454	0.15%	23,602	0.49%	2,264,128	46.57%	11,222	0.23%	1,876,668	38.60%
Индекс	96.41	96.55		138.68		90.62		99.90		110.58		92.37	
ТОРЛАК													
Приходи и прима.	1,066,243	29,148	2.73%	0	0.00%	2,057	0.19%	898,514	84.27%	19722	1.85%	116,802	10.95%
Расходи и издаци	1,059,158	79,108	7.47%	0	0.00%	1,643	0.16%	848,566	80.12%	14614	1.38%	115,227	10.88%
Индекс	99.34	271.40		0.00		79.87		94.44		74.10		98.65	
ЗАВОД ЗА БИОЦИДЕ													
Приходи и прима.	289,468	1,000	0.35%	0	0.00%	225,625	77.94%	0	0.00%	0	0.00%	62,843	21.71%
Расходи и издаци	212,216	500	0.24%	0	0.00%	173,281	81.65%	0	0.00%	0	0.00%	38,435	18.11%
Индекс	73.31	50.00		0.00		76.80		0.00		0.00		61.16	
УКУПНО													
ПРИХОДИ И ПРИМА.	168,233,994	2,845,853	1.69%	518,481	0.31%	2,292,324	1.36%	145,668,632	86.59%	300,719	0.18%	16,607,985	9.87%
РАСХОДИ И ИЗДАЦИ	168,956,359	2,675,867	1.58%	821,110	0.49%	2,207,078	1.31%	146,101,367	86.47%	336,187	0.20%	16,814,750	9.95%
Инд. Р/П	100.43	94.03		158.37		96.28		100.30		111.79		101.24	

Табела 13: Учешће сопствених прихода и расхода у укупним приходима и расходима збирно за све здравствене установе за период јануар-септембар 2018.г.

(У хиљадама динара)

Ознака ОП	Број конта	Опис	Износ остварених прихода и примања							Учешће сопствених прихода у укупним приходима %
			Укупно (од 5 до 10)	Приходи и примања из буџета				Из донација и помоћи	Из осталих извора	
				Републике	Аутономне покрајине	Општине / града	ОСО			
1	2	3	4	5	6	7	8	9	10	11 (10/4)
5001		ТЕКУЋИ ПРИХОДИ И ПРИМАЊА ОД ПРОДАЈЕ НЕФИНАНСИЈСКЕ ИМОВИНЕ (5002 + 5106)	168,136,320	2,845,853	518,481	2,292,324	145,668,632	300,719	16,510,311	9.82
5002	700000	ТЕКУЋИ ПРИХОДИ (5003 + 5047 + 5057 + 5069 + 5094 + 5099 + 5103)	162,003,988	2,843,879	518,481	2,292,025	145,667,533	300,715	10,381,355	6.41
5057	730000	ДОНАЦИЈЕ, ПОМОЋИ И ТРАНСФЕРИ (5058 + 5061 + 5066)	1,776,095	14,974	81,386	1,512,277		139,980	27,478	1.55
5069	740000	ДРУГИ ПРИХОДИ (5070 + 5077 + 5082 + 5089 + 5092)	10,961,389	18,464	12	233,953	200,948	160,735	10,347,277	94.40
5094	770000	МЕМОРАНДУМСКЕ СТАВКЕ ЗА РЕФУНДАЦИЈУ РАСХОДА (5095 + 5097)	236,372	5,451		151,923	75,176		3,822	1.62
5099	780000	ТРАНСФЕРИ ИЗМЕЂУ БУЏЕТСКИХ КОРИСНИКА НА ИСТОМ НИВОУ (5100)	145,391,486				145,391,409		77	0.00
5103	790000	ПРИХОДИ ИЗ БУЏЕТА (5104)	3,638,646	2,804,990	437,083	393,872			2,701	0.07
5106	800000	ПРИМАЊА ОД ПРОДАЈЕ НЕФИНАНСИЈСКЕ ИМОВИНЕ (5107 + 5114 + 5121 + 5124)	6,132,332	1,974		299	1,099	4	6,128,956	99.94
5107	810000	ПРИМАЊА ОД ПРОДАЈЕ ОСНОВНИХ СРЕДСТАВА (5108 + 5110 + 5112)	24,494	1,943		299	1,099		21,153	86.36
5114	820000	ПРИМАЊА ОД ПРОДАЈЕ ЗАЛИХА (5115 + 5117 + 5119)	6,107,838	31				4	6,107,803	100.00
5121	830000	ПРИМАЊА ОД ПРОДАЈЕ ДРАГОЦЕНОСТИ (5122)								
5131	900000	ПРИМАЊА ОД ЗАДУЖИВАЊА И ПРОДАЈЕ ФИНАНСИЈСКЕ ИМОВИНЕ (5132 + 5151)	97,674						97,674	100.00
5171		УКУПНИ ПРИХОДИ И ПРИМАЊА (5001 + 5131)	168,233,994	2,845,853	518,481	2,292,324	145,668,632	300,719	16,607,985	9.87
Ознака ОП	Број конта	Опис	Износ извршених расхода и издатака							Учешће сопствених расхода у укупним расходима %
			Укупно (од 5 до 10)	Расходи и издаци на терет буџета				Из донација и помоћи	Из осталих извора	
				Републике	Аутономне покрајине	Општине / града	ОСО			
1	2	3	4	5	6	7	8	9	10	11 (10/4)
5172		ТЕКУЋИ РАСХОДИ И ИЗДАЦИ ЗА НЕФИНАНСИЈСКЕ ИМОВИНЕ (5173 + 5341)	168,875,165	2,675,867	821,110	2,199,700	146,101,367	305,787	16,771,334	9.93
5173	400000	ТЕКУЋИ РАСХОДИ (5174 + 5196 + 5241 + 5256 + 5280 + 5293 + 5309 + 5324)	160,247,119	1,419,667	178,395	1,494,791	146,095,917	105,972	10,952,377	6.83
5174	410000	РАСХОДИ ЗА ЗАПОСЛЕНЕ (5175 + 5177 + 5181 + 5183 + 5188 + 5190 + 5192 + 5194)	92,911,226	977,777	56,780	853,648	84,994,020	26,188	6,002,813	6.46
5196	420000	КОРИШЋЕЊЕ УСЛУГА И РОБА (5197 + 5205 + 5211 + 5220 + 5228 + 5231)	66,403,340	438,978	121,382	514,327	60,760,004	77,181	4,491,468	6.76
5197	421000	СТАЛНИ ТРОШКОВИ (од 5198 до 5204)	7,974,495	45,913	945	57,431	6,863,065	2,094	1,005,047	12.60
5205	422000	ТРОШКОВИ ПУТОВАЊА (од 5206 до 5210)	202,370	3,532	173	1,319	83,968	7,167	106,211	52.48
5211	423000	УСЛУГЕ ПО УГОВОРУ (од 5212 до 5219)	2,618,028	52,077	11,857	121,602	1,239,250	43,448	1,149,794	43.92

5220	424000	СПЕЦИЈАЛИЗОВАНЕ УСЛУГЕ (од 5221 до 5227)	686,396	47,593	6,314	100,267	269,492	2,213	260,517	37.95
5228	425000	ТЕКУЋЕ ПОПРАВКЕ И ОДРЖАВАЊЕ (5229 + 5230)	2,590,833	180,473	41,462	69,488	2,005,779	4,440	289,191	11.16
5231	426000	МАТЕРИЈАЛ (од 5232 до 5240)	52,331,218	109,390	60,631	164,220	50,298,450	17,819	1,680,708	3.21
5241	430000	АМОРТИЗАЦИЈА И УПОТРЕБА СРЕДСТАВА ЗА РАД (5242 + 5246 + 5248 + 5250 + 5254)								
5256	440000	ОТПЛАТА КАМАТА И ПРАТЕЋИ ТРОШКОВИ ЗАДУЖИВАЊА (5257 + 5267 + 5274 + 5276)	122,223			17,392	6,470	352	98,009	80.19
5293	460000	ДОНАЦИЈЕ, ДОТАЦИЈЕ И ТРАНСФЕРИ (5294 + 5297 + 5300 + 5303 + 5306)	272,773			4,753	240,861	218	26,941	9.88
5324	480000	ОСТАЛИ РАСХОДИ (5325 + 5328 + 5332 + 5334 + 5337 + 5339)	537,557	2,912	233	104,671	94,562	2,033	333,146	61.97
5341	500000	ИЗДАЦИ ЗА НЕФИНАНСИЈСКУ ИМОВИНУ (5342 + 5364 + 5373 + 5376 + 5384)	8,628,046	1,256,200	642,715	704,909	5,450	199,815	5,818,957	67.44
5342	510000	ОСНОВНА СРЕДСТВА (5343 + 5348 + 5358 + 5360 + 5362)	3,635,901	1,256,200	642,715	392,561	1,366	199,815	1,143,244	31.44
5364	520000	ЗАЛИХЕ (5365 + 5367 + 5371)	4,992,145			312,348	4,084		4,675,713	93.66
5376	540000	ПРИРОДНА ИМОВИНА (5377 + 5379 + 5381)								
5387	600000	ИЗДАЦИ ЗА ОТПЛАТУ ГЛАВНИЦЕ И НАБАВКУ ФИНАНСИЈСКЕ ИМОВИНЕ (5388 + 5413)	81,194			7,378		30,400	43,416	53.47
5435		УКУПНИ РАСХОДИ И ИЗДАЦИ (5172 + 5387)	168,956,359	2,675,867	821,110	2,207,078	146,101,367	336,187	16,814,750	9.95
Ознака ОП	Број конта	Опис	Остварени приходи и и примања / расходи и издаци							
			Укупно (од 5 до 10)	Из буџета				Из донација и помоћи	Из осталих извора	% учешћа
Републике	Аутономне покрајине	Општине / града		ОСО						
1	2	3	4	5	6	7	8	9	10	11 (10/4)
5436		ТЕКУЋИ ПРИХОДИ И ПРИМАЊА ОД ПРОДАЈЕ НЕФИНАНСИЈСКЕ ИМОВИНЕ (5001)	168,136,320	2,845,853	518,481	2,292,324	145,668,632	300,719	16,510,311	9.82
5437		ТЕКУЋИ РАСХОДИ И ИЗДАЦИ ЗА НЕФИНАНСИЈСКУ ИМОВИНУ (5172)	168,875,165	2,675,867	821,110	2,199,700	146,101,367	305,787	16,771,334	9.93
5438		Вишак прихода и примања – буџетски суфицит (5436 – 5437) > 0		169,986		92,624				
5439		Мањак прихода и примања – буџетски дефицит (5437 – 5436) > 0	738,845		302,629		432,735	5,068	261,023	35.33
5440	900000	ПРИМАЊА ОД ЗАДУЖИВАЊА И ПРОДАЈЕ ФИНАНСИЈСКЕ ИМОВИНЕ (5131)	97,674						97,674	100.00
5441	600000	ИЗДАЦИ ЗА ОТПЛАТУ ГЛАВНИЦЕ И НАБАВКУ ФИНАНСИЈСКЕ ИМОВИНЕ (5387)	81,194			7,378		30,400	43,416	53.47
5442		ВИШАК ПРИМАЊА (5440 – 5441) > 0	16,480						54,258	
5443		МАЊАК ПРИМАЊА (5441 – 5440) > 0				7,378		30,400		
5444		ВИШАК НОВЧАНИХ ПРИЛИВА (5171 - 5435) > 0		169,986		85,246				
5445		МАЊАК НОВЧАНИХ ПРИЛИВА (5435 - 5171) > 0	722,365		302,629		432,735	35,468	206,765	28.62

Табела 13а: Структура текућих расхода и издатака за нефинансијску имовину из осталих извора за период јануар-септембар 2018.г.

-износи у 000 дин-

Ознака ОП	Број конта	Опис	Из осталих извора	% учешћа тек. расх. и издатака за неф.имов.	% учешћа трошкова у тек. расх.
1	2	3	4	5	6
5173	400000	ТЕКУЋИ РАСХОДИ	10,952,377	65.30	100.00
5174	410000	РАСХОДИ ЗА ЗАПОСЛЕНЕ	6,002,813		54.81
5196	420000	КОРИШЋЕЊЕ УСЛУГА И РОБА	4,491,468		41.01
5241	430000	АМОРТИЗАЦИЈА И УПОТРЕБА СРЕДСТАВА ЗА РАД			
5256	440000	ОТПЛАТА КАМАТА И ПРАТЕЋИ ТРОШКОВИ ЗАДУЖИВАЊА	98,009		0.89
5293	460000	ДОНАЦИЈЕ, ДОТАЦИЈЕ И ТРАНСФЕРИ	26,941		0.25
5324	480000	ОСТАЛИ РАСХОДИ (на обавезне таксе, порезе и казне односи се 54.50%, новчане казне и пенали по решењу судова 44,12% и 1,38% накнаде штете или штету нанету од државних органа)	333,146		3.04
5341	500000	ИЗДАЦИ ЗА НЕФИНАНСИЈСКУ ИМОВИНУ (од чега 80,57 % залихе робе за даљу продају, 17,77 % улагања у основна средства и 1.66 залихе произв.)	5,818,957	34.70	
5172		ТЕКУЋИ РАСХОДИ И ИЗДАЦИ ЗА НЕФИНАНСИЈСКЕ ИМОВИНЕ	16,771,334	100.00	

Табела 14: Текући расходи и издаци за нефинансијску имовину за период
јануар-септембар 2018.г.

(у 000 динара)

Опис	Укупно расходи		Република		Покрајина		Општина / Град		Фонд		Донације		Сопствена средства	
	Износ	%	Износ	%	Износ	%	Износ	%	Износ	%	Износ	%	Износ	%
ТЕКУЋИ РАСХОДИ И ИЗД. ЗА НЕФИНАНСИЈСКУ ИМОВИНУ	168.875,165	100,00	2.675,867	100,00	821,110	100,00	2.199,700	100,00	146,101,367	100,00	305,787	100,00	16,771,334	100,00
ИЗДАЦИ ЗА НЕФИНАНСИЈ. ИМОВИНУ	8.628,046	5,11	1.256,200	46,95	642,715	78,27	704,909	32,05	5,450	0,00	199,815	65,34	5.818,957	34,70
ТЕКУЋИ РАСХОДИ	160,247,119	94,89	1,419,667	53,05	178,395	21,73	1,494,791	67,95	146,095,917	100,00	105,972	34,66	10,952,377	65,30
РАСХОДИ ЗА ЗАПОСЛЕНЕ	92,911,226	57,98	977,777	68,87	56,780	31,83	853,648	57,11	84,994,020		26,188		6,002,813	54,81
КОРИШ. УСЛУГА И РОВА	66,403,340	41,44	438,978	30,32	121,382	68,04	514,327	34,41	60,760,004		77,181		4,491,468	41,01
АМОРТИЗАЦИЈА	0,00	0,00	0,00	0,00	0,00	0,00	0,00	0,00	0,00		0,00		0,00	0,00
ОТПЛАТА КАМАТА И ПРАТЕЋИ ТРОШКОВИ ЗАДЉИВАЊА	122,223	0,08	0,00	0,00	0,00	0,00	17,392	1,16	6,470		352		98,009	0,89
ДОНАЦИЈЕ, ДОТАЦИЈЕ И ТРАНСФЕРИ	272,773	0,17	0,00	0,00	0,00	0,00	4,753	0,32	240,861		218		26,941	0,25
ОСТАЛИ РАСХОДИ	537,557	0,34	2,912	0,21	233	0,13	104,671	7,00	94,562		2,033		333,146	3,04

Од укупних текућих расхода и издатака за нефинансијску имовину државних здравствених установа, 5.11% односи се на расходе по основу набавке нефинансијске имовине (у упоредном периоду 5.85%) а 94,89% на текуће расходе (94.08% у упоредном периоду). Истовремено од укупних текућих расхода 57.98% се односи на расходе за запослене (у упоредном периоду 56.27%), 41.44% на услуге и робу (43.05% у упоредном периоду), а преосталих 0.58% на остале расходе (0.68% у упоредном периоду).

Приходи Републике утрошени су 46.95% за набавку нефинансијске имовине (65.98% у упоредном периоду) и 59.05% за текуће расходе (34.02% у упоредном периоду). Од текућих расхода, 68.87% се односи на расходе за запослене, 30.32% на услуге и робу и 0.81% на остале расходе.

Приходи покрајине су 78.27% утрошени за набавку нефинансијске имовине (71.47% у упоредном периоду), а 21.73% за текуће расходе (28.53% у упоредном периоду). Текући расходи су распоређени: 31.83% расходи за запослене, 68.04% услуге и роба и 0.13% остали расходи.

Приходима од општина или градова финансирана је набавка нефинансијске имовине – 32.05% (у упоредном периоду 30.43%), а текући расходи – 67.95% (у упоредном периоду 69.57%). Од текућих расхода, највећи део се односи на расходе за запослене – 57.11%, а 34.41% на услуге и робу и 8.48% на остале расходе.

Средстава Фонда су утрошена 100.00% за текуће расходе. Текући расходи су распоређени тако да 58.18% чине расходи за запослене, 41.59% расходи за коришћење услуга и роба, а 0.23% су остали расходи..

Из средстава донација, 65.34% је утрошено за нефинансијску имовину, а 34.66% за текуће расходе од којих највише за коришћење роба и услуга 72.83%, на расходе за запослене 24.71% и на остало 2.46%.

Сопствени приходи су распоређени 34.70% за набавку нефинансијске имовине и 65.30% за текуће расходе. Од текућих расхода, највећи део је издвојен за расходе за запослене 54.81%, затим за услуге и робу 41.01% и остале расходе 4.18%.

У укупним расходима за запослене, Фонд је учествовао са 91.48%, а остало је надокнађивано из осталих извора финансирања.

Највише додатних средстава за финансирање зарада обезбеђено је од сопствених прихода 6.46%, преосталих 2.06% је из буџета републике, буџета покрајине, буџета локалне самоуправе и донација..

Табела 15: Коришћење услуга и роба

(у 000 динара)

Опис	Укупно		Република		Покрајина		Општина / Град		Фонд		Донације		Сопствена средства	
	Износ	%	Износ	%	Износ	%	Износ	%	Износ	%	Износ	%	Износ	%
КОРИШЋЕЊЕ УСЛУГА И РОБА	66,403,340	100.00	438,978	100.00	121,382	100.00	514,327	100.00	60,760,004	100.00	77,181	100.00	4,491,468	100.00
% по изворима	100.00		0.66		0.18		0.77		91.50		0.12		6.76	
СТАЛНИ ТРОШКОВИ	7,974,495	12.01	45,913	10.46	945	0.78	57,431	11.17	6,863,065	11.30	2,094	2.71	1,005,047	22.38
% по изворима	100.00		0.58		0.01		0.72		86.06		0.03		12.60	
ТРОШКОВИ ПУТОВАЊА	202,370	0.30	3,532	0.80	173	0.14	1,319	0.26	83,968	0.14	7,167	9.29	106,211	2.36
% по изворима	100.00		1.75		0.09		0.65		41.49		3.54		52.48	
УСЛУГЕ ПО УГОВОРУ	2,618,028	3.94	52,077	11.86	11,857	9.77	121,602	23.64	1,239,250	2.04	43,448	56.29	1,149,794	25.60
% по изворима	100.00		1.99		0.45		4.64		47.34		1.66		43.92	
СПЕЦИЈАЛИЗОВАНЕ УСЛУГЕ	686,396	1.03	47,593	10.84	6,314	5.20	100,267	19.49	269,492	0.44	2,213	2.87	260,517	5.80
% по изворима	100.00		6.93		0.92		14.61		39.26		0.32		37.95	
ТЕКУЋЕ ПОПРАВКЕ И ОДРЖАВАЊЕ	2,590,833	3.90	180,473	41.11	41,462	34.16	69,488	13.51	2,005,779	3.30	4,440	5.75	289,191	6.44
% по изворима	100.00		6.97		1.60		2.68		77.42		0.17		11.16	
МАТЕРИЈАЛ	52,331,218	78.81	109,390	24.92	60,631	49.95	164,220	31.93	50,298,450	82.78	17,819	23.09	1,680,708	37.42
% по изворима	100.00		0.21		0.12		0.31		96.12		0.03		3.21	

У оквиру групе "коришћење услуга и роба", трошкови материјала учествују са 78.81%, стални трошкови са 12.01%, услуге по уговору са 3.94%, текуће поправке и одржавање са 3.90%, специјализоване услуге са 1.03% и трошкови путовања са 0.30%

Коришћење услуга и роба, финансирано је 91.50% из средстава Фонда, 6.76% из сопствених средстава, а учешће свих осталих извора је 1.74%.

Међутим, када се анализирају појединачни трошкови који чине групу "услуге и роба", структура по изворима финансирања се знатно разликује.

Стални трошкови су највише финансирани средствима Фонда – 86.06%, а затим сопственим средствима установа – 12.60%.

Трошкови путовања највећим делом су финансирани из сопствених средстава – 52.48%, а затим из средстава Фонда – 41.49%.

Услуге по уговору су са 47.34% финансиране средствима Фонда, 43.92% сопственим приходима а остатак је финансиран средствима републике, локалне самоуправе и донацијама.

Специјализоване услуге су највише финансиране из средстава фонда – 39.26%, затим из сопствених прихода – 37.95%, локалне самоуправе – 14.61%, Републике – 6.93%, АП – 0.92% и средстава донације 0.32%.

Текуће поправке и одржавање финансиране су 77.42% средствима Фонда, 11.16% сопственим средствима, 6.97% средстава Републике, 2.68% средстава локалне самоуправе, 1.60% средстава АП и преосталих 0.17% из средстава донације.

На терет средстава Фонда финансирано је 96.12% трошкова материјала, 3.21% на терет сопствених средстава, док је учешће осталих извора финансирања занемарљиво износи свега 0.67%.

2.1. Текући расходи

Текући расходи у деветомесечном периоду 2018. године износе 160,247,119 хиљада динара и у односу на исти период претходне године већи су 11.16%. Посматрано по врстама расхода, сви расходи осим расхода по основу донација (индекс 72.91) су веће у односу на упоредни период - расходи за запослене за 14,55%, расходи по основу коришћења услуга и роба 7.00% и отплата камата и пратећи трошкови задуживања 1.79%.

Табела 16: Текући расходи по врстама

- износи у 000 динара-

РБ	О П И С	ИЗНОС I - IX 2017.Г.	% УЧЕШЋА	ИЗНОС I - IX 2018.Г.	% УЧЕШЋА	ИНДЕКС
1	2	3	4	5	6	7
	ТЕКУЋИ РАСХОДИ	144,153,364	100.00	160,247,119	100.00	111.16
1	Расходи за запослене	81,109,334	56.27	92,911,226	57.98	114.55
2	Коришћење услуга и роба	62,058,514	43.05	66,403,340	41.44	107.00
3	Амортизација и употреба средстава за рад	0	0.00	0	0.00	0.00
4	Отплата камата и пратећи трошкови задужив.	120,071	0.08	122,223	0.08	101.79
5	Донације, дотације и трансфери	374,129	0.26	272,773	0.17	72.91
6	Остали расходи	491,292	0.34	537,557	0.34	109.42

У структури расхода најзначајнији су расходи за запослене са учешћем 57.98% и расходи по основу коришћења роба и услуга са учешћем 41.44%. На остале расходе односи се свега 0.34% текућих расхода. У структури текућих расхода дошло је до благих промена у односу на исти период 2017. Године: повећано је учешће расхода за запослене са 56.27% на 57.98%, док је учешће расхода по основу коришћења роба и услуга смањено са 43.05% на 41.44% .

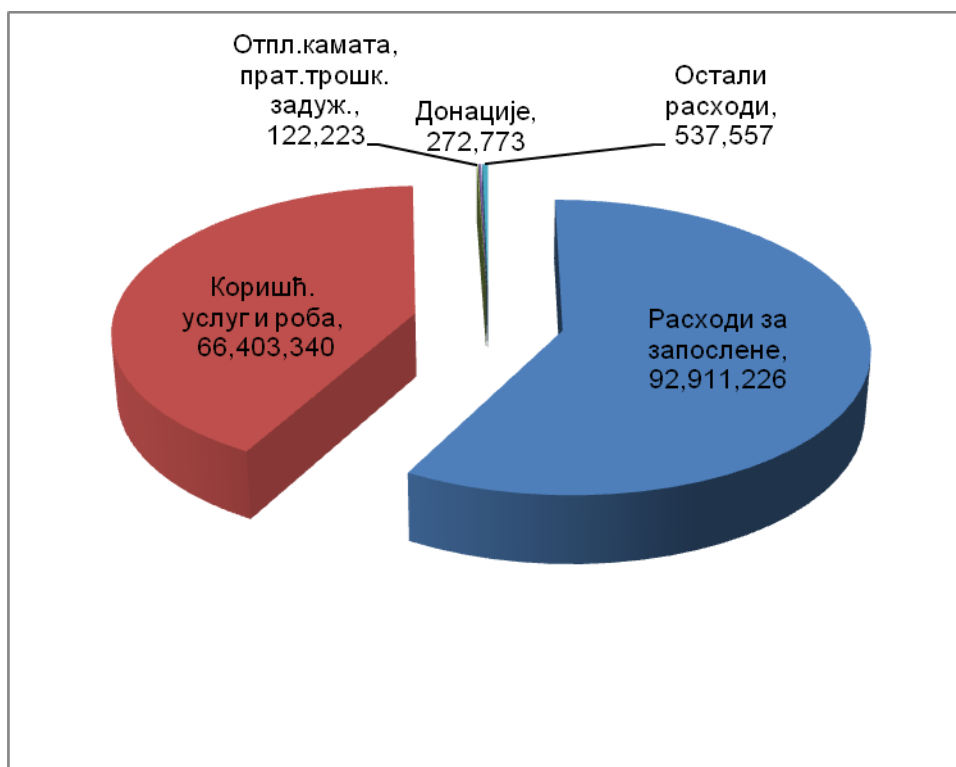
Табела 16а: Учешће трошкова рада и услуга и роба у укупним текућим расходима за период I-IX 2018.годин (по типу - врстама установа)

-износи у 000 динара-

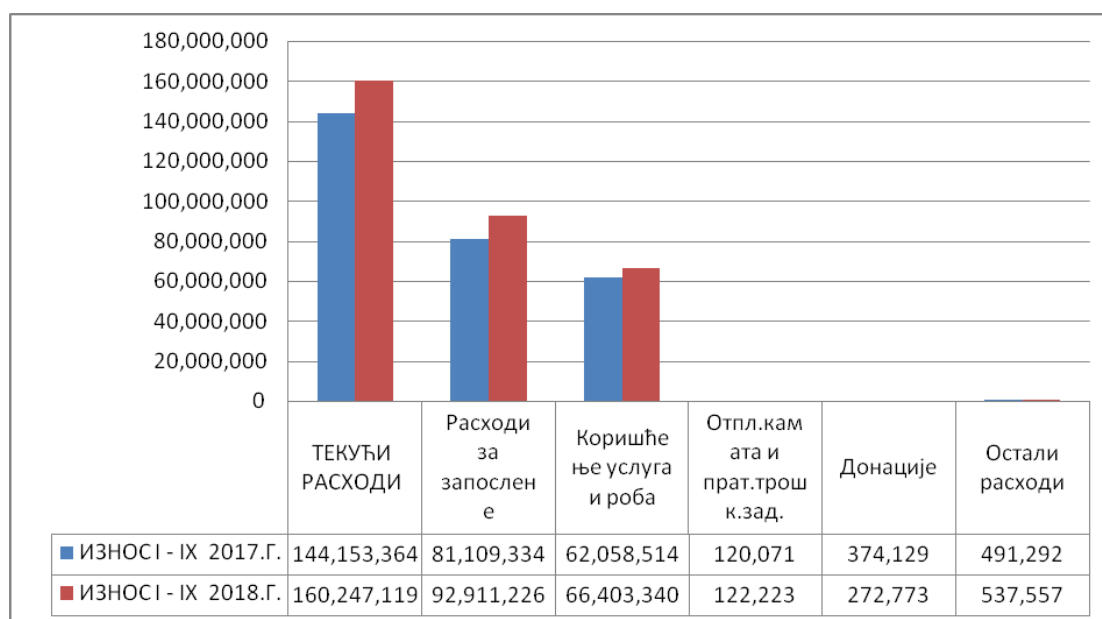
РБ	ТИП УСТАНВОЕ	ТЕКУЋИ РАСХОДИ	БРУТО ПЛАТЕ	%	УСЛУГЕ И РОБА	%
1	2	3	4	5 (4/3)	6	7(6/3)
1	Домови здравља	34,020,955	26,303,624	77.32	7,411,964	21.79
2	Апотеке	13,180,118	3,060,001	23.22	10,082,213	76.50
3	Опште болнице	27,516,419	18,237,787	66.28	9,172,460	33.33
4	Специјалне болнице	8,865,265	5,348,293	60.33	3,438,070	38.78
5	Заводи	3,623,882	2,873,553	79.29	727,921	20.09
6	Заводи за јавно здравље	4,656,743	2,615,181	56.16	2,032,762	43.65
7	Здравствени центри	11,014,220	8,188,169	74.34	2,740,775	24.88
8	Клинике	2,978,377	1,813,724	60.90	1,153,613	38.73
9	Институти	16,112,962	6,671,903	41.41	9,355,072	58.06
10	КБЦ	7,673,353	4,425,518	57.67	3,222,532	42.00
11	КЦ	29,440,971	13,094,231	44.48	16,196,191	55.01
12	Институт Торлак	981,049	169,651	17.29	802,689	81.82
13	Завод а биоциде	182,805	109,591	59.95	67,078	36.69
	УКУПНО	160,247,119	92,911,226	57.98	66,403,340	41.44

На нивоу целокупног здравства, трошкови рада и трошкови услуга и роба учествују са 99.40% у укупним текућим расходима, а сви остали трошкови са мање од 1%. Код пет типова здравствених установа (домова здравља, општих болница, завода, здравствених центра, и клиника) зараде чине од 79.29% до 60.90% текућих расхода и за њих би се могло рећи да спадају у радно интезивне. Клинички центри, институти, Институт Торлак и апотеке имају мање учешће трошкова рада од трошкова услуга и роба, тако би се ове установа могле сврстати у капитално интезивне типове здравствених установа.

Графикон 4: Структура текућих расхода у периоду јануар - септембар 2018. године



Графикон 5: Текући расходи јануар - септембар 2017. и 2018. године



2.1.1. Расходи за запослене

Расходи за запослене представљају највећу ставку у укупним текућим расходима.

Табела 17: Структура расхода за запослене

- износи у 000 динара -

Ред. Број	О П И С	ИЗНОС I - IX 2017.Г.	% УЧЕШЋА	ИЗНОС I - IX 2018.Г.	% УЧЕШЋА	ИНДЕКС
1	2	3	4	5	6	7
	РАСХОДИ ЗА ЗАПОСЛЕНЕ	81,109,334	100.00	92,911,226	100.00	114.55
1	Плате, додаци и накнаде запосленима	64,973,733	80.11	74,798,968	80.51	115.12
2	Социјални доприноси на терет послодавца	11,757,453	14.50	13,516,701	14.55	114.96
3	Накнаде у натури	277,184	0.34	255,170	0.27	92.06
4	Социјална давања запосленима	655,949	0.81	789,159	0.85	120.31
5	Накнаде трошкова за запослене	2,556,005	3.15	2,595,140	2.79	101.53
6	Награде запослен. и остали посебни расходи	889,010	1.10	956,088	1.03	107.55

Плате, додаци и накнаде запосленима (плате и додаци по основу цене рада, накнаде плата за време привремене спречености за рад до 30 дана услед болести, накнаде плата за време одсуствовања са рада, остали додаци и накнаде запосленима) износе 74,798,968 хиљада динара или 80.51% укупних расхода за запослене (80.11% у истом периоду претходне године). У односу на упоредни период из претходне године укупна средства за плат, додатке и накнаде запосленима повећана су за 15.12%.

Накнаде у натури (накнаде у натури у смислу заштите здравља запослених, поклони за децу запослених и сл.) износе 255,170 хиљада динара и чине свега 0.27 % укупних расхода за запослене.

Социјална давања запосленима (породиљско боловање, боловање преко 30 дана, инвалидност рада другог степена, отпребина приликом одласка у пензију, отпребнина приликом отпуштања с посла, помоћ у случају смрти запосленог или члана уже породице, помоћ у медицинском лечењу запосленог или члана уже породице и др.) износе 789,159 хиљада динара или 0.85% укупних расхода за запослене (0.81% у истом периоду претходне године). Ови расходи су 20.31% већи у односу на исти период претходне године. На отпребнине и помоћи односи се 545,886 хиљада динара или 69.17% ове категорије расхода.

Накнаде трошкова за запослене (трошкови превоза) износе 2,595,140 хиљада динара. У односу на упоредни период повећани су за 1.53%.

Награде запосленима и остали посебни расходи (јубиларне награде, награде за посебне резултате рада, остале награде запосленима, бонуси за државне празнике, накнаде члановима управних и надзорних одбора) износе 956,088 хиљада динара и чине 1.03 % укупних расхода за запослене. Ови расходи су у односу на деветомесечни период из претходне године већи за 7.56%.

2.1.2. Расходи по основу коришћења роба и услуга

Расходи по основу коришћења роба и услуга износе 66.403.340 хиљада динара или 41.44% укупних текућих расхода. По својој висини заузимају друго место у текућим расходима. У односу на исти период претходне године ови расходи су већи за 7.00%.

У структури расхода по основу коришћења услуга и роба, најзначајнији су трошкови материјала и стални трошкови. На трошкове материјала односи се 78.81% (78.39% у упоредном периоду), на сталне трошкове 12.01% (12.72% у упоредном периоду), а на све остале расходе по основу коришћења услуга и роба 9.18% (8.98% у упоредном периоду).

Табела 18: Расходи по основу коришћења услуга и роба

- износи у 000 динара-

Ред. Број	О П И С	ИЗНОС I - IX 2017.Г.	% УЧЕШЋА	ИЗНОС I - IX 2018.Г.	% УЧЕШЋА	ИНДЕКС
1	2	3	4	5	6	7
	КОРИШЋЕЊЕ УСЛУГА И РОБА	62,058,514	100.00	66,403,340	100.00	107.00
1	СТАЛНИ ТРОШКОВИ	7,893,479	12.72	7,974,495	12.01	101.03
2	ТРОШКОВИ ПУТОВАЊА	191,757	0.31	202,370	0.30	105.53
3	УСЛИГЕ ПО УГОВОРУ	2,351,172	3.79	2,618,028	3.94	111.35
4	СПЕЦИЈАЛИЗОВАНЕ УСЛУГЕ	632,201	1.02	686,396	1.03	108.57
5	ТЕКУЋЕ ПОПРАВКЕ И ОДРЖАВАЊЕ	2,339,239	3.77	2,590,833	3.90	110.76
6	МАТЕРИЈАЛ	48,650,666	78.39	52,331,218	78.81	107.57

Стални трошкови (трошкови платног промета и банкарских услуга, енергетске услуге, комуналне услуге, услуге комуникација, трошкови осигурања, закуп имовине и опреме, остали трошкови) износе 7.974.495 хиљада динара. У односу на исти период из претходне године повећани су за 1.03%. Највећи део ових трошкова односи се на енергетске услуге које износе 5.052.688 хиљада динара или 63.36% сталних трошкова укупно, затим следе комуналне услуге – 1.563.464 хиљада динара, трошкови осигурања - 509.719 хиљада динара, услуге комуникација - 435.401 хиљада динара, трошкови платног промета и банкарских услуга - 252.163 хиљаде динара, закуп имовине и опреме - 120.626 хиљаде динара и остали трошкови - 40.434 хиљаде динара.

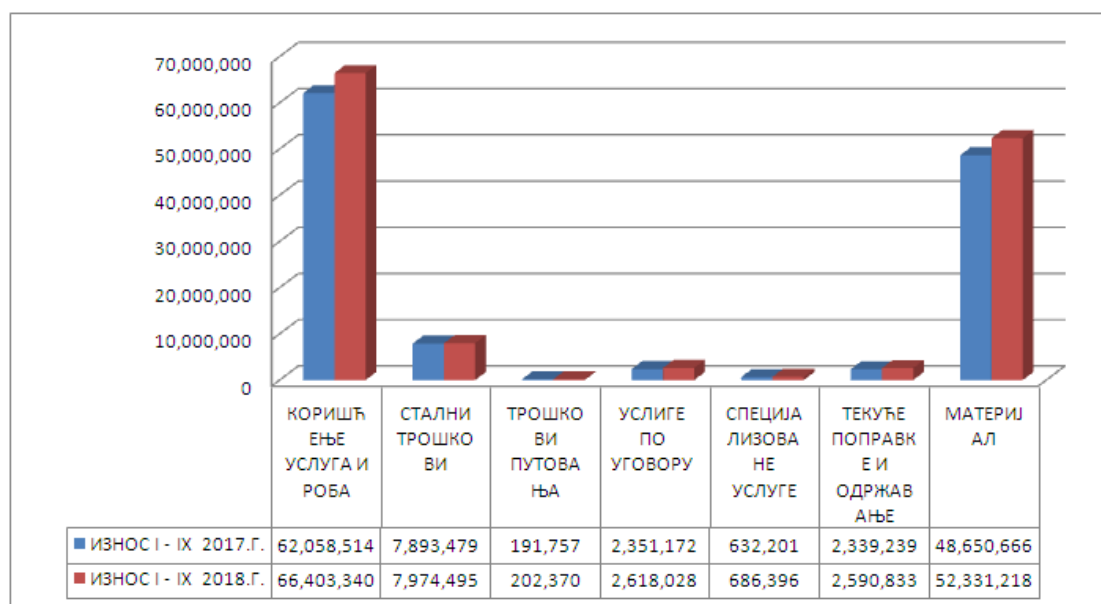
Трошкови путовања (трошкови службеног путовања у земљи и иностранству, трошкови путовања у оквиру редовног рада, трошкови путовања ученика и остали транспортни трошкови) износе 202.370 хиљада динара и са учешћем од 0.30% не представљају значајнију ставку у расходима по основу коришћења роба и услуга.

Услуге по уговору (административне услуге, услуге образовања и усавршавања запослених, услуге информисања, стручне услуге, услуге за домаћинско и угоститељство, репрезентација и остале опште услуге) износе 2.618.028 хиљаде динара или 3.90% укупних расхода по основу коришћења роба и услуга. Ови расходи су за 10.76% већи у односу на исти период претходне године..

Специјализоване услуге и текуће поправке и одржавања чине 1,03% укупних расхода по основу коришћења роба и услуга. Специјализоване услуге износе 686.396 хиљада динара (индекс 108.57), а текуће поправке и одржавања 2.590.833 хиљаде динара (индекс 110.76).

Трошкови материјала износе 52.331.218 хиљада динара или 78.81% укупних расхода по основу коришћења роба и услуга. У односу на упоредни период већи су за 7.57%. Највећи део ових трошкова чине трошкови медицинског и лабораторијског материјала (47.345.585 хиљада динара или 90.47% укупних трошкова материјала).

Графикон 6: Расходи по основу коришћења роба и услуга
јануар - септембар 2017. и 2018. г.



2.2. Издаци за нефинансијску имовину

У периоду јануар - септембар 2017. године, издаци за набавку нефинансијске имовине износили су 8.956.989 хиљада динара. У односу на упоредни период издаци су већи за 1.15%. По врстама издатака за нефинансијску имовину номинална кретања су следећа:

Табела 19: Издаци за нефинансијску имовину

- износи у 000 динара-

Ред. Број	О П И С	ИЗНОС I - IX 2017.Г.	% УЧЕШЋА	ИЗНОС I - IX 2018.Г.	% УЧЕШЋА	ИНДЕКС
1	2	3	4	5	6	7
	ИЗДАЦИ ЗА НЕФИНАН. ИМОВИНУ	8,956,989	100.00	8,628,046	100.00	96.33
1	ОСНОВНА СРЕДСТВА	4,085,130	45.61	3,635,901	42.14	89.00
	Зграде и грађевински објекти	2,007,257	22.41	1,288,636	14.94	64.20
	Машине и опрема	1,982,992	22.14	2,293,458	26.58	115.66
	Остале некретнине и опрема	73,583	0.82	43,811	0.51	59.54
	Култивисана имовина	1,005	0.01	523	0.01	52.04
	Нематеријална имовина	20,293	0.23	9,473	0.11	46.68
2	ЗАЛИХЕ	4,871,859	54.39	4,992,145	57.86	102.47
	Залихе производње	91,429	1.02	130,977	1.52	143.26
	Залихе робе за даљу продају	4,780,430	53.37	4,861,168	56.34	101.69

У структури издатака за нефинансијску имовину, издаци за набавку залиха (производње и робе за даљу продају) чине 57.86%, а издаци за набавку основних средстава 42.14%. Залихе робе за даљу продају износе 4.861.166 хиљада динара и односе се само на комерцијални промет апотека из плана мреже.

Издаци за набавку основних средстава износе 3,635,901 хиљаду динара. У односу на деветомесечни период 2017. године ови издаци су мањи за 11.%.

Издаци за набавку залиха износе 4,992,145 хиљада динара и 97.38% се односе на издатаке за набавку залиха робе за даљу продају. Ови издаци су у односу на исти период претходне године већи за 2,47%.

2.3. Издаци за отплату главнице и набавку финансијске имовине

Издаци за отплату главнице и набавку финансијске имовине чине свега 0,05% укупних расхода и издатака (износе 81.194 хиљаде динара).

Табела 20: Издаци за отплату главнице и набавку финансијске имовине

- износи у 000 динара-

Ред. Број	О П И С	ИЗНОС I - IX 2017.Г.	% УЧЕШЋА	ИЗНОС I - IX 2018.Г.	% УЧЕШЋА	ИНДЕКС
1	2	3	4	5	6	7
	ИЗД. ЗА ОТПЛ. ГЛАВ. НАБ. ФИН. ИМОВ.	77,058	100.00	81,194	100.00	105.37
1	ОТПЛАТА ГЛАВНИЦЕ	55,935	72.59	66,332	81.70	118.59
2	НАБАВКА ФИНАНСИЈСКЕ ИМОВИНЕ	21,123	27.41	14,862	18.30	70.36

3. УТВРЂИВАЊЕ РЕЗУЛТАТА

У периоду јануар - септембар 2018. године, здравствене установе Србије, збирно, исказале су следећи финансијски резултат:

Табела 21: Утврђени резултат

- износи у 000 дин. -

Ред. Број	О П И С	ИЗНОС I - IX 2017.г.	ИЗНОС I - IX 2018.г.	ИНДЕКС
1	2	3	4	5
1	ТЕКУЋИ ПРИХОДИ И ПРИМАЊА ОД ПРОДАЈЕ НЕФИНАНСИЈСКЕ ИМОВИНЕ	152,127,145	168,136,320	110.52
2	ТЕКУЋИ РАСХОДИ И ИЗДАЦИ ЗА НЕФИНАНСИЈСКУ ИМОВИНУ	153.110.353	168,875,165	110.30
3	Вишак прихода и примања - буџетски суфицит	1,403.639	1,091,665	77.77
4	Мањак прихода и примања - буџетски дефицит	2,386,847	1,830,510	76.69
5	<i>Буџетски суфицит - буџетски дефицит</i>	<i>-983,208</i>	<i>-738,845</i>	<i>75.15</i>
6	ПРИМАЊА ОД ЗАДУЖИВАЊА И ПРОДАЈЕ ФИНАНСИЈСКЕ ИМОВИНЕ	92,527	97,674	105.56
7	ИЗДАЦИ ЗА ОТПЛАТУ ГЛАВНИЦЕ И НАБАВКУ ФИНАНСИЈСКЕ ИМОВИНЕ	77,058	81,194	105.37
8	Вишак примања	71,309	32,660	45.80
9	Мањак промања	55,840	16,180	28.98
10	<i>Вишак примања - мањак примања</i>	<i>15,469</i>	<i>16,480</i>	<i>106.54</i>
11	УКУПНИ ПРИХОДИ И ПРИМАЊА	152,219,672	168,233,994	110.52
12	УКУПНИ РАСХОДИ И ИЗДАЦИ	153,187.411	168,956,359	110.29
13	Вишак новчаних прилива	1,421,960	1,100,018	77.36
14	Мањак новчаних одлива	2,389,699	1,822,383	76.26
15	<i>Вишак новч. прилива - мањак новч. прилива</i>	<i>-967,739</i>	<i>-722,365</i>	<i>74.64</i>

Напомена: У периодичним финансијским извештајима (Образац 5), као извори средстава из којих се финансирају текући расходи и издаци исказују се само текући приходи и примања, без других извора средстава (као што су нераспоређени вишак прихода и примања из ранијих година, новчана средства амортизације и друга пренета средства), која су у извештајном периоду коришћена за покриће расхода и издатака. Значи, установе, које су у текућем извештајном периоду поред текућих прихода и примања користиле и наведене изворе средстава за финансирање текућих расхода и издатака, исказале су, по правилу, већи износ текућих расхода и издатака од износа текућих прихода и примања од продаје нефинансијске имовине, односно мањак прихода и примања-буџетски дефицит. На крају године, у складу са Правилником о начину припреме, састављања и подношења завршних рачуна корисника буџетских средстава и корисника средстава организација обавезног социјалног осигурања установе ће извршити корекцију финансијског резултата, па ће и њихов финансијски резултат бити реално приказан.

На основу показатеља изнетих у овој информацији, може се констатовати следеће:

- У деветомесечном периоду текуће године, збирно, здравствене установе Србије, исказале су мањак прихода и примања буџетски дефицит у износу од 738.845 хиљада динара (у упоредном периоду мањак прихода буџетски суфицит износио је 983.208 хиљаде динара) при чему треба имати у виду претходну напомену.
- Текући приходи и примања од продаје нефинансијске имовине већи су за 10.52% у односу на упоредни период претходне године. Раст текућих расхода и издатака за нефинансијску имовину незнатно је мањи и износи 10,30%,
- Од укупних текућих расхода и издатака за нефинансијску имовину здравствених установа 5.85% се односи за набавку нефинансијске имовине, а 94.15% на текуће расходе.
- Од укупних текућих расхода, највећи део се односи на расходе за запослене 57.98% и на услуге и робу 41.44%. У укупним расходима за запослене, Фонд је учествовао са 91.48%, а разлика је исплаћена из других извора, највише из сопствених прихода 6.46/%
- Расходи за запослене су за 14.55% у односу на деветомесечни период из претходне године, с тим што су повећана исплаћена средства за плате, додатке и накнаде запосленима (за 15.12%), средства за накнаде трошкова запосленима (за 1.53%) и награде запосленима и остали посебни расходи (за 7.53%), а смањена су издвајања за накнаде у натури (за 7.94%).
- Приходи Републике утрошени су 46.95% за набавку нефинансијске имовине и 53.05% за текуће расходе. Од текућих расхода, 68.87% се односи на расходе за запослене, 30.32% на услуге и робу и 0.81% на остале расходе.
- Приходи покрајине су 78.27% утрошени за набавку нефинансијске имовине, а 21.73% за текуће расходе. Текући расходи су распоређени: 31.83% расходи за запослене, 68.04% услуге и робу и 0.13% остали расходи.
- Приходима од општина или градова финансирана је набавка нефинансијске имовине – 32.05%, а текући расходи – 67.95%. Од текућих расхода, највећи део се односи на расходе за запослене – 57.11%, а 34.41% на услуге и робу и 8.48% на остале расходе.
- Средства Фонда, су утрошена за текуће расходе. Текући расходи су распоређени тако да 58.18% чине расходи за запослене, 41.59% расходи за коришћење услуга и роба, а 0.23% су остали расходи.
- Из средстава донација, 65.34% је утрошено за нефинансијску имовину, а 34.66% за текуће расходе од којих највише за коришћење услуга и роба - 72.83%, следе, расходи за запослене 24.71% и остало 2.46%.

- Сопствени приходи су распоређени 34.70% за набавку нефинансијске имовине и 65.30% за текуће расходе. Од текућих расхода, највећи део је издвојен за расходе за запослене 54.81%, затим за услуге и робу 41.01% и остале расходе 4.18%.
- У укупним расходима за запослене, Фонд је учествовао са 91.48%, а остало је надокнађивано из осталих извора финансирања.
- Највише додатних средстава за финансирање зарада обезбеђено је од сопствених прихода 6.46%, преосталих 2.06% је из буџета републике, буџета покрајине, буџета локалне самоуправе и донација.

Табела 1. Резултати пословања здравствених установа Србије за период I - IX 2018. године (по типу установе)

(у 000 дина)

Р.Б.	Назив установе	Текући приходи и примања од нефинансијске имовине		Текући расходи и издаци за нефинансијску имовину		Вишак прихода и примања		Мањак прихода и примања		Издаци за отплату главнице и набавку финансијске имовине		Вишак примања		Мањак примања		Укупни приходи и примања		Укупни расходи и издаци		Вишак новчаних прилива		Мањак новчаних прилива		
		5436	3	5437	4	5438	5	5439	6	5440	7	5441	8	5442	9	5443	10	5171	11	5435	12	5444	13	5445
1	2																							
	1 Домови здравља	35,064,243		35,095,057		140,563		171,377	176	1,742	6	1,572	35,064,419		35,096,799		140,458		172,838		140,458		172,838	
	2 Апотеке	16,910,693		17,444,178		72,406		605,891	0	7,529	0	7,529	16,910,693		17,451,707		64,877		605,891		64,877		605,891	
	3 Опште болнице	28,125,915		28,272,253		32,479		178,817	58,111	52,191		1,747	28,184,026		28,324,444		39,761		180,179		39,761		180,179	
	4 Специјалне болнице	9,392,410		9,365,709		163,569		136,868	10,468	6,982		4,045	9,402,878		9,372,691		166,975		136,788		166,975		136,788	
	5 Заводи	3,751,518		3,713,351		54,042		15,875	7,854	3,596		4,258	3,759,372		3,716,947		58,300		15,875		58,300		15,875	
	6 Заводи за јавно здравље	5,021,872		4,853,330		217,635		49,093	20,704	8,411		12,954	5,042,576		4,861,741		218,676		37,841		218,676		37,841	
	7 Здравствени центри	11,147,662		11,098,847		54,161		5,346	0	0		0	11,147,662		11,098,847		54,161		5,346		54,161		5,346	
	8 Клинике	3,003,679		3,038,860		1,582		36,763	0	0		0	3,003,679		3,038,860		1,582		36,763		1,582		36,763	
	9 Институди	16,620,578		16,657,397		237,664		274,483	338	120	244	26	16,620,916		16,657,517		237,664		274,265		237,664		274,265	
	10 КБЦ	7,799,996		7,817,575		33,227		50,806	0	0		0	7,799,996		7,817,575		33,227		50,806		33,227		50,806	
	11 ЈЦ	29,942,043		30,247,234		0		305,191	23	623	0	600	29,942,066		30,247,857		0		305,791		0		305,791	
	12 ИНСТИТУТ ТОРЛАК	1,066,243		1,059,158		7,085		0	0	0		0	1,066,243		1,059,158		7,085		0		7,085		0	
	13 ЗАВОД ЗА БИОЦИДЕ	289,468		212,216		77,252		0	0	0		0	289,468		212,216		77,252		0		77,252		0	
14	УКУПНО	168,136,320		168,875,165		1,091,665		1,830,510	97,674	81,194	32,660	16,180	168,233,994		168,956,359		1,100,018		1,822,383		1,100,018		1,822,383	

Табела 2. Резултати пословања здравствених установа Србије за период I - IX 2018. године (по окрузима)

(у 000 дина)

Р.Б.	Назив установе	Текући приходи и	Текући расходи и	Вишак	Мањак	Примања од	Издаји за	Вишак	Мањак	Укупни	Укупни	Укупни	Вишак	Мањак
		прихода од	издаци за	прихода и	прихода и	задуживања и	отплату	прихода и	прихода и	прихода и	расходи и	расходи и	расходи и	новчаних
		нефинансијске	нефинансијску	примања	примања	финансијске	главнице и	примања	примања	приходи и	расходи и	приходи и	новчаних	новчаних
		имовине	имовину	примања	примања	имовине	набавку	примања	примања	приходи и	расходи и	приходи и	прилива	прилива
		5436	5437	5438	5439	5440	5441	5442	5443	5171	5435	5444	5445	
		3	4	5	6	7	8	9	10	11	12	13	14	
1	Севернобачки управни округ	3.091,354	3.090,245	7.347	6.238	6	0	6	0	3.091,360	3.090,245	7.347	6.232	
2	Средњобанатски управни округ	3.262,337	3.291,889	11,566	41,118	0	0	0	0	3.262,337	3.291,889	11,566	41,118	
3	Севернобанатски управни округ	2.430,313	2.419,964	19,823	9,474	226	0	226	0	2.430,539	2.419,964	20,049	9,474	
4	Јужнобанатски управни округ	5.228,154	5.255,565	9,641	37,072	353	273	80	0	5.228,507	5.255,858	9,641	36,992	
5	Западнобачки управни округ	2.910,223	2.939,342	4,275	33,394	10,988	0	10,988	0	2.921,211	2.939,342	4,275	22,406	
6	Јужнобачки управни округ	16.803,111	17.090,640	20,499	308,028	237	643	194	600	16.803,348	17.091,283	20,570	308,505	
7	Сремски управни округ	4.319,010	4.280,260	50,758	12,008	26,312	26,482	7,370	7,540	4.345,322	4.306,742	50,588	12,008	
8	Мачвански управни округ	4.801,440	4.786,931	26,317	11,808	0	0	0	0	4.801,440	4.786,931	26,317	11,808	
9	Колубарски управни округ	2.946,496	2.935,825	11,663	992	0	616	0	616	2.946,496	2.936,441	11,479	1,424	
10	Подунавски управни округ	3.306,321	3.355,219	1,411	50,309	32,944	34,447	0	1,503	3.339,265	3.389,666	1,411	51,812	
11	Браничевски управни округ	3.664,119	3.606,943	65,718	8,542	17	0	17	0	3.664,136	3.606,943	65,718	8,525	
12	Шумадијски управни округ	7.637,504	7.746,141	13,661	122,298	0	0	0	0	7.637,504	7.746,141	13,661	122,298	
13	Поморавски управни округ	3.914,817	3.916,207	14,598	15,988	0	0	0	0	3.914,817	3.916,207	14,598	15,988	
14	Борски управни округ	2.241,325	2.236,557	5,384	616	0	256	0	256	2.241,325	2.236,813	5,384	872	
15	Зајечарски управни округ	2.495,028	2.494,840	7,073	6,885	0	0	0	0	2.495,028	2.494,840	7,073	6,885	
16	Златиборски управни округ	5.537,277	5.501,300	38,667	2,690	12,023	3,368	8,655	0	5.549,300	5.504,668	47,322	2,690	
17	Моравички управни округ	3.341,199	3.391,511	10,210	60,522	3,375	2,940	435	0	3.344,574	3.394,451	10,386	60,263	
18	Рашки управни округ	5.690,710	5.646,256	55,002	10,548	2,834	2,877	20	63	5.693,544	5.649,133	54,939	10,528	
19	Расински управни округ	3.575,003	3.539,780	62,384	27,161	0	3,982	0	3,982	3.575,003	3.543,762	58,402	27,161	
20	Нишавски управни округ	12.155,995	11.962,434	236,409	42,848	7,854	3,596	4,258	0	12.163,849	11.966,030	240,667	42,848	
21	Топлички управни округ	1.793,520	1.813,149	9,103	28,732	0	1,023	0	1,023	1.793,520	1.814,172	8,859	29,511	
22	Пиротски управни округ	1.659,363	1.652,028	12,171	4,836	0	0	0	0	1.659,363	1.652,028	12,171	4,836	
23	Јабланички управни округ	3.016,314	2.993,479	26,845	4,010	0	0	0	0	3.016,314	2.993,479	26,845	4,010	
24	Пчињски управни округ	3.252,283	3.249,545	16,829	14,091	0	571	0	571	3.252,283	3.250,116	16,258	14,091	
25	Косовски управни округ	2.540,577	2.538,394	6,077	3,894	0	0	0	0	2.540,577	2.538,394	6,077	3,894	
26	Косовскомитровачки управни округ	2.141,940	2.111,763	30,177	0	0	0	0	0	2.141,940	2.111,763	30,177	0	
27	Косовско-поморавски управни округ	342,199	342,625	79	505	0	0	0	0	342,199	342,625	79	505	
28	Град Београд	54.038,388	54.686,313	317,978	965,903	505	120	411	26	54.038,893	54.686,433	318,159	965,699	
29	УКУПНО	168.136,320	168.875,165	1.091,665	1.830,510	97,674	81,194	32,660	16,180	168.233,994	168.956,359	1.100,018	1.822,383	

Табела 3. Резултати пословања здравствених установа Србије за период I - IX 2018. године (појединачно по типу установе)

Р.Б.	Шифра установе	Назив установе	Округ	Тип установе	Текући приходи и примања од продаје нефинансијске имовине		Текући расходи и издаци за нефинансијску имовину		Вишак прихода и примања	Мањак прихода и примања	Примања од задуживања и продаје финансијске имовине	Издаци за отплату главнице и набавку финансијске	Вишак примања	Мањак примања	Укупни приходи и примања	Укупни расходи и издаци	Вишак новчаних прилива	Мањак новчаних прилива			
					5436	6	5437	7											5438	8	5439
1	2	3	4	5	6	7	8	9	10	11	12	13	14	15	16	17					
1	00201001	ДЗ Бајка Топола	01	01	244,441	245,022	0	581	0	0	0	0	244,441	245,022	0	581					
2	00201002	ДЗ Мали Иђош	01	01	67,371	67,403	0	32	6	0	0	0	67,377	67,403	0	26					
3	00201006	ДЗ Суботица	01	01	547,451	545,538	1,913	0	0	0	0	0	547,451	545,538	1,913	0					
4	00202001	ДЗ Житиште	02	01	147,113	143,664	3,449	0	0	0	0	0	147,113	143,664	3,449	0					
5	00202003	ДЗ Нови Бечеј	02	01	123,792	123,530	262	0	0	0	0	0	123,792	123,530	262	0					
6	00202004	ДЗ Сечањ	02	01	139,311	138,051	1,260	0	0	0	0	0	139,311	138,051	1,260	0					
7	00202005	ДЗ Нова Црња	02	01	93,744	94,146	0	402	0	0	0	0	93,744	94,146	0	402					
8	00202011	ДЗ Зрењанин	02	01	517,191	513,716	3,475	0	0	0	0	0	517,191	513,716	3,475	0					
9	00203001	ДЗ Ада	03	01	99,732	97,445	2,287	0	0	0	0	0	99,732	97,445	2,287	0					
10	00203002	ДЗ Кањижа	03	01	163,120	162,092	1,028	0	0	0	0	0	163,120	162,092	1,028	0					
11	00203003	ДЗ Нови Кнежевац	03	01	91,361	91,505	0	144	0	0	0	0	91,361	91,505	0	144					
12	00203004	ДЗ Чока	03	01	79,979	80,630	0	651	0	0	0	0	79,979	80,630	0	651					
13	00203011	ДЗ Киминда	03	01	227,499	228,509	0	1,010	0	0	0	0	227,499	228,509	0	1,010					
14	00203013	ДЗ Сента	03	01	115,507	114,016	1,491	0	0	0	0	0	115,507	114,016	1,491	0					
15	00204001	ДЗ Алибунар	04	01	105,507	105,693	0	186	0	0	0	0	105,507	105,693	0	186					
16	00204002	ДЗ Бела Црква	04	01	132,195	129,696	2,499	0	0	0	0	0	132,195	129,696	2,499	0					
17	00204003	ДЗ Ковачица	04	01	170,656	170,421	235	0	0	0	0	0	170,656	170,421	235	0					
18	00204004	ДЗ Ковин	04	01	202,702	201,374	1,328	0	170	0	0	0	202,702	201,374	1,328	0					
19	00204005	ДЗ Опово	04	01	118,804	119,239	0	435	0	0	0	0	118,804	119,239	0	435					
20	00204006	ДЗ Пландиште	04	01	67,249	67,136	113	0	0	0	0	0	67,249	67,136	113	0					
21	00204015	ДЗ Вршац	04	01	196,030	195,178	852	0	0	0	0	0	196,030	195,178	852	0					
22	00204017	ДЗ Панчево	04	01	541,351	547,289	0	5,938	0	0	0	0	541,351	547,289	0	5,938					
23	00205001	ДЗ Апатин	05	01	162,139	157,864	4,275	0	0	0	0	0	162,139	157,864	4,275	0					
24	00205002	ДЗ Кула	05	01	247,785	248,662	0	877	0	0	0	0	247,785	248,662	0	877					
25	00205003	ДЗ Ошаци	05	01	278,211	279,683	0	1,472	0	0	0	0	278,211	279,683	0	1,472					
26	00205007	ДЗ Сомбор	05	01	392,233	394,649	0	2,416	0	0	0	0	392,233	394,649	0	2,416					
27	00206001	ДЗ Бач	06	01	94,342	93,650	692	0	0	0	0	0	94,342	93,650	692	0					
28	00206002	ДЗ Бајка Паланка	06	01	501,638	507,272	0	5,634	0	0	0	0	501,638	507,272	0	5,634					
29	00206003	ДЗ Бачки Петровац	06	01	101,839	102,471	0	632	0	0	0	0	101,839	102,471	0	632					
30	00206004	ДЗ Беоцин	06	01	134,778	133,991	787	0	0	0	0	0	134,778	133,991	787	0					
31	00206005	ДЗ Бечеј	06	01	307,414	306,663	751	0	0	0	0	0	307,414	306,663	751	0					

(у 000 дина)

Табела 3. Резултати пословања здравствених установа Србије за период I - IX 2018. године (појединачно по типу установе)

Р.Б.	Шифра установе		Назив установе	Округ	Тип установе	Текући приходи и примања од продаје нефинансијске имовине		Текући расходи и издаци за нефинансијску имовину		Вишак прихода и примања	Мањак прихода и примања	Примања од задужевања и продаје финансијске имовине	Издаци за отплату главнице и набавку финансијске		Вишак примања	Мањак примања	Укупни приходи и примања	Укупни расходи и издаци	Вишак новчаних прилива	Мањак новчаних прилива	
	1	2				5	6	7	8				9	10							11
				4	5	5436	5437	5438	5439	5440	5441	5442	5443	5444	5445						
32	00206006	ДЗ Жабаљ		06	01	201,929	200,914	1,015	0	0	0	0	0	0	201,929	200,914	1,015	0	0	0	
33	00206007	ДЗ Србобран		06	01	140,141	143,740	0	3,599	0	0	0	0	0	140,141	143,740	0	0	0	3,599	
34	00206008	ДЗ Темерин		06	01	213,758	212,947	811	0	0	0	0	0	0	213,758	212,947	811	0	0	0	
35	00206009	ДЗ Тител		06	01	79,646	79,644	2	0	0	0	0	0	0	79,646	79,644	2	0	0	0	
36	00206010	ДЗ Нови Сад		06	01	1,364,333	1,365,519	0	1,186	0	0	0	0	0	1,364,333	1,365,519	0	0	0	1,186	
37	00206026	ДЗ Врбас		06	01	216,516	217,210	0	694	0	0	0	0	0	216,516	217,210	0	0	0	694	
38	00207001	ДЗ Инђија		07	01	400,242	392,980	7,262	0	0	0	0	0	0	400,242	392,980	7,262	0	0	0	
39	00207002	ДЗ Пећинци		07	01	191,200	186,898	4,302	0	0	0	0	0	0	191,200	186,898	4,302	0	0	0	
40	00207003	ДЗ Рума		07	01	457,192	451,715	5,477	0	0	0	0	0	0	457,192	451,715	5,477	0	0	0	
41	00207004	ДЗ Стара Пазова		07	01	582,426	587,206	0	4,780	0	0	0	0	0	582,426	587,206	0	0	0	4,780	
42	00207005	ДЗ Шид		07	01	316,101	317,402	0	1,301	0	0	0	0	0	316,101	317,402	0	0	0	1,301	
43	00207011	ДЗ Ириг		07	01	64,461	65,717	0	1,256	0	0	0	0	0	64,461	65,717	0	0	0	1,256	
44	00207012	ДЗ Сремска Митровица		07	01	359,787	364,458	0	4,671	0	0	0	0	0	359,787	364,458	0	0	0	4,671	
45	00208001	ДЗ Богатић		08	01	161,314	161,437	0	123	0	0	0	0	0	161,314	161,437	0	0	0	123	
46	00208002	ДЗ Љубовија		08	01	114,472	111,941	2,531	0	0	0	0	0	0	114,472	111,941	2,531	0	0	0	
47	00208010	ДЗ Шабац		08	01	499,027	500,568	0	1,541	0	0	0	0	0	499,027	500,568	0	0	0	1,541	
48	00208011	ДЗ Владимирци		08	01	89,158	88,894	264	0	0	0	0	0	0	89,158	88,894	264	0	0	0	
49	00208012	ДЗ Коцељева		08	01	62,455	63,202	0	747	0	0	0	0	0	62,455	63,202	0	0	0	747	
50	00208013	ДЗ Лозница		08	01	330,279	331,220	0	941	0	0	0	0	0	330,279	331,220	0	0	0	941	
51	00208014	ДЗ Крупаљ		08	01	73,057	73,458	0	401	0	0	0	0	0	73,057	73,458	0	0	0	401	
52	00208015	ДЗ Мали Зворник		08	01	66,029	66,368	0	339	0	0	0	0	0	66,029	66,368	0	0	0	339	
53	00209001	ДЗ Уб		09	01	128,780	129,180	0	400	0	0	0	0	0	128,780	129,180	0	0	0	400	
54	00209004	ДЗ Лајковац		09	01	82,752	82,178	574	0	0	0	0	0	0	82,752	82,178	574	0	0	0	
55	00209007	ДЗ Ваљево		09	01	369,696	369,791	0	95	0	117	0	117	0	369,696	369,908	0	212	0	0	
56	00209008	ДЗ Осечина		09	01	64,053	61,530	2,523	0	0	0	0	0	0	64,053	61,530	2,523	0	0	0	
57	00209009	ДЗ Њиг		09	01	57,780	58,277	0	497	0	0	0	0	0	57,780	58,277	0	0	0	497	
58	00209010	ДЗ Мионица		09	01	61,087	60,992	105	0	0	420	0	420	0	61,087	61,412	0	0	0	315	
59	00210005	ДЗ Велика Плана		10	01	197,494	199,490	0	1,996	0	0	0	0	0	197,494	199,490	0	0	0	1,996	
60	00210006	ДЗ Смедеревска Паланка		10	01	223,234	223,347	0	113	0	0	0	0	0	223,234	223,347	0	0	0	113	
61	00210009	ДЗ Смедерево		10	01	444,627	449,973	0	5,346	0	0	0	0	0	444,627	449,973	0	0	0	5,346	
62	00211001	ДЗ Велико Градиште		11	01	108,311	107,035	1,276	0	0	0	0	0	0	108,311	107,035	1,276	0	0	0	

(у 000 дина)

Табела 3. Резултати пословања здравствених установа Србије за период I - IX 2018. године (појединачно по типу установе)

Р.Б.	Шифра установе	Назив установе	Округ	Тип установе	Текући приходи и примања од продаје нефинансијске имовине		Текући расходи и издаци за нефинансијску имовину	Вишак прихода и примања	Мањак прихода и примања	Примања од задужевања и продаје финансијске имовине	Издаци за отплату главнице и набавку финансијске		Вишак примања	Мањак примања	Укупни приходи и примања	Укупни расходи и издаци	Вишак новчаних прилива	Мањак новчаних прилива
					5436	5437					5441	5442						
1	2	3	4	5	6	7	8	9	10	11	12	13	14	15	16	17	18	19
63	00211002	ДЗ Жагубица	11	01	101,933	102,432	0	499	0	0	0	0	0	101,933	102,432	0	499	0
64	00211007	ДЗ Жабари	11	01	60,760	61,070	0	310	0	0	0	0	0	60,760	61,070	0	310	0
65	00211008	ДЗ Голубац	11	01	87,529	83,734	3,795	0	0	0	0	0	0	87,529	83,734	3,795	0	0
66	00211009	ДЗ Кучево	11	01	111,188	109,209	1,979	0	0	0	0	0	0	111,188	109,209	1,979	0	0
67	00211010	ДЗ Мало Црниће	11	01	58,033	56,860	1,173	0	0	0	0	0	0	58,033	56,860	1,173	0	0
68	00211011	ДЗ Пожаревац	11	01	444,845	441,929	2,916	0	0	0	0	0	0	444,845	441,929	2,916	0	0
69	00211013	ДЗ Петровац	11	01	116,971	117,444	0	473	0	0	0	0	0	116,971	117,444	0	473	0
70	00212001	ДЗ Крагујевац	12	01	596,627	594,943	1,684	0	0	0	0	0	0	596,627	594,943	1,684	0	0
71	00212002	ДЗ Београдина	12	01	72,587	72,939	0	352	0	0	0	0	0	72,587	72,939	0	352	0
72	00212003	ДЗ Кнић	12	01	69,144	70,266	0	1,122	0	0	0	0	0	69,144	70,266	0	1,122	0
73	00212004	ДЗ Лапово	12	01	56,690	56,470	220	0	0	0	0	0	0	56,690	56,470	220	0	0
74	00212005	ДЗ Рача	12	01	64,951	64,732	219	0	0	0	0	0	0	64,951	64,732	219	0	0
75	00212006	ДЗ Топола	12	01	116,536	114,857	1,679	0	0	0	0	0	0	116,536	114,857	1,679	0	0
76	00213001	ДЗ Деспотовац	13	01	197,755	197,931	0	176	0	0	0	0	0	197,755	197,931	0	176	0
77	00213002	ДЗ Свилајнац	13	01	189,138	188,922	216	0	0	0	0	0	0	189,138	188,922	216	0	0
78	00213007	ДЗ Рековац	13	01	91,404	91,847	0	443	0	0	0	0	0	91,404	91,847	0	443	0
79	00213008	ДЗ Јагодина	13	01	350,796	351,886	0	1,090	0	0	0	0	0	350,796	351,886	0	1,090	0
80	00213011	ДЗ Ћуприја	13	01	149,663	149,451	212	0	0	0	0	0	0	149,663	149,451	212	0	0
81	00213014	ДЗ Параћин	13	01	199,175	198,497	678	0	0	0	0	0	0	199,175	198,497	678	0	0
82	00214006	ДЗ Младинац	14	01	165,025	162,812	2,213	0	0	0	0	0	0	165,025	162,812	2,213	0	0
83	00214008	ДЗ Бор	14	01	236,449	236,947	0	498	0	256	0	0	256	236,449	237,203	0	754	0
84	00215001	ДЗ Бољевац	15	01	76,555	77,042	0	487	0	0	0	0	0	76,555	77,042	0	487	0
85	00217007	ДЗ Горњи Милановац	17	01	204,327	204,185	142	0	0	0	0	0	0	204,327	204,185	142	0	0
86	00217009	ДЗ Чајак	17	01	435,882	435,896	0	14	0	0	0	0	0	435,882	435,896	0	14	0
87	00217010	ДЗ Ивањица	17	01	204,727	206,908	0	2,181	0	0	0	0	0	204,727	206,908	0	2,181	0
88	00217011	ДЗ Лучани	17	01	122,324	124,959	0	2,635	0	0	0	0	0	122,324	124,959	0	2,635	0
89	00218001	ДЗ Рашка	18	01	166,383	167,826	0	1,443	0	0	0	0	0	166,383	167,826	0	1,443	0
90	00218009	ДЗ Тутин	18	01	259,544	256,403	3,141	0	0	0	0	0	0	259,544	256,403	3,141	0	0
91	00218010	ДЗ Врњачка Бања	18	01	160,159	160,496	0	337	0	0	0	0	0	160,159	160,496	0	337	0
92	00218012	ДЗ Нови Пазар	18	01	571,232	571,446	0	214	0	0	0	0	0	571,232	571,446	0	214	0
93	00218014	ДЗ Краљево	18	01	493,333	490,043	3,290	0	0	0	0	0	0	493,333	490,043	3,290	0	0

(у 000 дина)

Табела 3. Резултати пословања здравствених установа Србије за период I - IX 2018. године (појединачно по типу установе)

Р.Б.	Шифра установе	Назив установе	Округ	Тип установе	Текући приходи и примана од продаје нефинансијске имовине		Текући расходи и издаци за нефинансијску имовину		Вишак прихода и примана	Мањак прихода и примана	Примана од задужевања и продаје финансијске имовине	Издаци за отплату главнице и набавку финансијске		Вишак примана	Мањак примана	Укупни приходи и примана	Укупни расходи и издаци	Вишак новчаних прилива	Мањак новчаних прилива	
					5436	6	5437	7				5441	11							5440
1	2	3	4	5	6	7	8	9	10	11	12	13	14	15	16	17	18	19	20	21
94	00219001	ДЗ Трстеник	19	01	223,945	226,794	0	2,849	0	0	0	0	223,945	226,794	0	0	223,945	226,794	0	2,849
95	00219006	ДЗ Брус	19	01	109,543	109,539	4	0	0	0	0	0	109,543	109,539	0	0	109,543	109,539	4	0
96	00219007	ДЗ Александравац	19	01	143,987	144,459	0	472	0	0	0	0	143,987	144,459	0	0	143,987	144,459	0	472
97	00219008	ДЗ Тифевац	19	01	59,301	59,480	0	179	0	0	0	0	59,301	59,480	0	0	59,301	59,480	0	179
98	00219009	ДЗ Варварин	19	01	81,881	82,759	0	878	0	0	0	0	81,881	82,759	0	0	81,881	82,759	0	878
99	00219013	ДЗ Крушевац	19	01	484,613	483,124	1,489	0	0	0	0	0	484,613	483,124	1,489	0	484,613	483,124	1,489	0
100	00220001	ДЗ Гаџин Хан	20	01	60,280	60,970	0	690	0	0	0	0	60,280	60,970	0	0	60,280	60,970	0	690
101	00220002	ДЗ Дољевац	20	01	103,464	102,296	1,168	0	0	0	0	0	103,464	102,296	1,168	0	103,464	102,296	1,168	0
102	00220003	ДЗ Сврљиг	20	01	76,400	75,345	1,055	0	0	0	0	0	76,400	75,345	1,055	0	76,400	75,345	1,055	0
103	00220004	ДЗ Сокобања	20	01	95,177	100,041	0	4,864	0	0	0	0	95,177	100,041	0	0	95,177	100,041	0	4,864
104	00220005	ДЗ Ншш	20	01	1,066,322	1,047,785	18,537	0	0	0	0	0	1,066,322	1,047,785	18,537	0	1,066,322	1,047,785	18,537	0
105	00220006	ДЗ Мерошина	20	01	77,980	77,329	651	0	0	0	0	0	77,980	77,329	651	0	77,980	77,329	651	0
106	00220007	ДЗ Ражањ	20	01	63,012	58,389	4,623	0	0	0	0	0	63,012	58,389	4,623	0	63,012	58,389	4,623	0
107	00220025	ДЗ Алексинац	20	01	178,929	174,217	4,712	0	0	0	0	0	178,929	174,217	4,712	0	178,929	174,217	4,712	0
108	00221001	ДЗ Куршумлија	21	01	158,402	156,007	2,395	0	0	0	0	0	158,402	156,007	2,395	0	158,402	156,007	2,395	0
109	00221002	ДЗ Блаце	21	01	86,976	89,278	0	2,302	0	0	0	0	86,976	89,278	0	0	86,976	89,278	0	2,302
110	00221006	ДЗ Житорађа	21	01	87,853	89,144	0	1,291	0	0	0	0	87,853	89,144	0	0	87,853	89,144	0	1,291
111	00221007	ДЗ Прокупље	21	01	248,044	262,047	0	14,003	0	0	0	0	248,044	262,047	0	0	248,044	262,047	0	14,003
112	00222001	ДЗ Бела Паланка	22	01	109,936	104,553	5,383	0	0	0	0	0	109,936	104,553	5,383	0	109,936	104,553	5,383	0
113	00222005	ДЗ Бабушница	22	01	76,977	76,513	464	0	0	0	0	0	76,977	76,513	464	0	76,977	76,513	464	0
114	00222006	ДЗ Димитровград	22	01	90,889	90,423	466	0	0	0	0	0	90,889	90,423	466	0	90,889	90,423	466	0
115	00222007	ДЗ Пирот	22	01	251,411	256,247	0	4,836	0	0	0	0	251,411	256,247	0	0	251,411	256,247	0	4,836
116	00223001	ДЗ Божик	23	01	68,080	68,354	0	274	0	0	0	0	68,080	68,354	0	0	68,080	68,354	0	274
117	00223005	ДЗ Лебана	23	01	141,359	135,104	6,255	0	0	0	0	0	141,359	135,104	6,255	0	141,359	135,104	6,255	0
118	00223007	ДЗ Власотинци	23	01	184,663	185,612	0	949	0	0	0	0	184,663	185,612	0	0	184,663	185,612	0	949
119	00223008	ДЗ Лесковац	23	01	673,419	673,342	77	0	0	0	0	0	673,419	673,342	77	0	673,419	673,342	77	0
120	00223010	ДЗ Медвеђа	23	01	73,874	71,130	2,744	0	0	0	0	0	73,874	71,130	2,744	0	73,874	71,130	2,744	0
121	00224008	ДЗ Владичин Хан	24	01	127,864	139,166	0	11,302	0	0	0	0	127,864	139,166	0	0	127,864	139,166	0	11,302
122	00224009	ДЗ Бујановац	24	01	234,818	234,118	700	0	0	0	0	0	234,818	234,118	700	0	234,818	234,118	700	0
123	00224010	ДЗ Босилеград	24	01	65,938	65,232	706	0	0	0	0	0	65,938	65,232	706	0	65,938	65,232	706	0
124	00224012	ДЗ Прешево	24	01	209,627	209,611	16	0	0	0	0	0	209,627	209,611	16	0	209,627	209,611	16	0

(у 000 дина)

Табела 3. Резултати пословања здравствених установа Србије за период I - IX 2018. године (појединачно по типу установе)

Р.Б.	Шифра установе	Назив установе	Округ	Тип установе	Текући приходи и примања од продаје нефинансијске имовине		Текући расходи и издаци за нефинансијску имовину		Вишак прихода и примања	Мањак прихода и примања	Примања од задужевања и продаје финансијске имовине		Издаци за отплату главнице и набавку финансијске		Вишак примања	Мањак примања	Укупни приходи и примања	Укупни расходи и издаци	Вишак новчаних прилива	Мањак новчаних прилива	
					5436	6	5437	7			5438	8	5439	9							5440
1	2	3	4	5	6	7	8	9	10	11	12	13	14	15	16	17	18	19	20	21	22
125	00224013	ДЗ Трговиште	24	01	62,028	62,306	0	278	0	0	0	0	62,028	62,306	0	278	0	62,028	62,306	0	278
126	00225001	ДЗ Грачаница	25	01	508,399	502,832	5,567	0	0	0	0	0	508,399	502,832	5,567	0	0	508,399	502,832	5,567	0
127	00225002	ДЗ Доња Гуштерица	25	01	293,491	295,560	0	2,069	0	0	0	0	293,491	295,560	0	2,069	0	293,491	295,560	0	2,069
128	00225003	ДЗ Косово Поље	25	01	127,173	127,435	0	262	0	0	0	0	127,173	127,435	0	262	0	127,173	127,435	0	262
129	00225004	ДЗ Обилић	25	01	160,376	160,192	184	0	0	0	0	0	160,376	160,192	184	0	0	160,376	160,192	184	0
130	00225005	ДЗ Штрпце	25	01	235,646	235,956	0	310	0	0	0	0	235,646	235,956	0	310	0	235,646	235,956	0	310
131	00225009	ДЗ Приштина	25	01	214,017	213,960	57	0	0	0	0	0	214,017	213,960	57	0	0	214,017	213,960	57	0
132	00225010	ДЗ Драгаш	25	01	18,333	18,357	0	24	0	0	0	0	18,333	18,357	0	24	0	18,333	18,357	0	24
133	00225012	ДЗ Исток	25	01	33,492	33,234	258	0	0	0	0	0	33,492	33,234	258	0	0	33,492	33,234	258	0
134	00228001	ДЗ Звечан	28	01	175,538	174,350	1,188	0	0	0	0	0	175,538	174,350	1,188	0	0	175,538	174,350	1,188	0
135	00230001	ДЗ Барајево, Београд	30	01	161,148	163,624	0	2,476	0	0	0	0	161,148	163,624	0	2,476	0	161,148	163,624	0	2,476
136	00230002	ДЗ Вождовац, Београд	30	01	623,308	622,600	708	0	0	0	0	0	623,308	622,600	708	0	0	623,308	622,600	708	0
137	00230003	ДЗ Врачар, Београд	30	01	275,921	279,549	0	3,628	0	0	0	0	275,921	279,549	0	3,628	0	275,921	279,549	0	3,628
138	00230004	ДЗ Гроцка, Београд	30	01	563,617	562,395	1,222	0	0	0	0	0	563,617	562,395	1,222	0	0	563,617	562,395	1,222	0
139	00230005	ДЗ Звездара, Београд	30	01	550,976	556,735	0	5,759	0	0	0	0	550,976	556,735	0	5,759	0	550,976	556,735	0	5,759
140	00230006	ДЗ Земун, Београд	30	01	741,411	749,879	0	8,468	0	0	0	0	741,411	749,879	0	8,468	0	741,411	749,879	0	8,468
141	00230007	ДЗ Лазаревац, Београд	30	01	442,378	443,850	0	1,472	0	0	0	0	442,378	443,850	0	1,472	0	442,378	443,850	0	1,472
142	00230008	ДЗ Младеновац, Београд	30	01	241,968	245,035	0	3,067	0	0	0	0	241,968	245,035	0	3,067	0	241,968	245,035	0	3,067
143	00230009	ДЗ Нови Београд, Београд	30	01	725,543	745,662	0	20,119	0	0	0	0	725,543	745,662	0	20,119	0	725,543	745,662	0	20,119
144	00230010	ДЗ Обреновац, Београд	30	01	425,902	428,136	0	2,234	0	0	0	0	425,902	428,136	0	2,234	0	425,902	428,136	0	2,234
145	00230011	ДЗ Палилула, Београд	30	01	691,932	702,092	0	10,160	0	0	0	0	691,932	702,092	0	10,160	0	691,932	702,092	0	10,160
146	00230012	ДЗ Раковица, Београд	30	01	408,807	409,127	0	320	0	0	0	0	408,807	409,127	0	320	0	408,807	409,127	0	320
147	00230013	ДЗ Савски Венац, Београд	30	01	226,087	226,211	0	124	0	0	0	0	226,087	226,211	0	124	0	226,087	226,211	0	124
148	00230014	ДЗ Солот, Београд	30	01	111,079	111,111	0	32	0	0	0	0	111,079	111,111	0	32	0	111,079	111,111	0	32
149	00230015	ДЗ Стари град, Београд	30	01	333,942	336,918	0	2,976	0	0	0	0	333,942	336,918	0	2,976	0	333,942	336,918	0	2,976
150	00230016	ДЗ Чукарица, Београд	30	01	631,270	627,732	3,538	0	0	0	0	0	631,270	627,732	3,538	0	0	631,270	627,732	3,538	0
		Домови здравља			35,064,243	35,095,057	140,563	171,377	176	1,742	6	1,572	35,064,419	35,096,799	140,458	172,838		35,064,419	35,096,799	140,458	172,838
151	00201005	Апотека Суботица	01	02	594,104	591,528	2,576	0	0	0	0	0	594,104	591,528	2,576	0	0	594,104	591,528	2,576	0
152	00202010	Апотека Зрењанин	02	02	452,546	462,484	0	9,938	0	0	0	0	452,546	462,484	0	9,938	0	452,546	462,484	0	9,938
153	00203015	Апотека Сента	03	02	65,206	65,197	9	0	0	0	0	0	65,206	65,197	9	0	0	65,206	65,197	9	0
154	00204014	Апотека Вршац	04	02	190,116	189,905	211	0	0	0	0	0	190,116	189,905	211	0	0	190,116	189,905	211	0

(у 000 дина)

Табела 3. Резултати пословања здравствених установа Србије за период I - IX 2018. године (појединачно по типу установе)

Р.Б.	Шифра установе	Назив установе	Округ	Тип установе	Текући приходи и примања од продаје нефинансијске имовине		Текући расходи и издаци за нефинансијску имовину	Вишак прихода и примања	Мањак прихода и примања	Примања од задужевања и продаје финансијске имовине	Издаци за отплату главнице и набавку финансијске		Вишак примања	Мањак примања	Укупни приходи и примања	Укупни расходи и издаци	Вишак новчаних прилива	Мањак новчаних прилива			
					5436	6					5437	7							5438	8	5439
1	2	3	4	5	6	7	8	9	10	11	12	13	14	15	16	17	18	19	20		
155	00205006	Апотека Сомбор	05	02	132,809	133,185	0	376	0	0	0	0	132,809	133,185	0	376	0	0			
156	00206024	Апотека Нови Сад	06	02	384,314	383,928	386	0	0	0	0	0	384,314	383,928	386	0	0	0			
157	00206028	Апотека Врбас	06	02	167,752	168,527	0	775	0	0	0	0	167,752	168,527	0	775	0	0			
158	00207010	Апотека Сремска Митровица	07	02	75,927	63,642	12,285	0	0	0	6,958	0	75,927	70,600	5,327	0	0	0			
159	00208007	Апотека Лозница	08	02	398,746	395,665	3,081	0	0	0	0	0	398,746	395,665	3,081	0	0	0			
160	00209003	Апотека Ваљево	09	02	495,356	494,237	1,119	0	0	0	0	0	495,356	494,237	1,119	0	0	0			
161	00210003	Апотека Смедеревска Паланка	10	02	140,360	140,337	23	0	0	0	0	0	140,360	140,337	23	0	0	0			
162	00210004	Апотека Смедерево	10	02	501,573	507,453	0	5,880	0	0	0	0	501,573	507,453	0	5,880	0	0			
163	00210007	Апотека Велика Плана	10	02	108,375	106,987	1,388	0	0	0	0	0	108,375	106,987	1,388	0	0	0			
164	00211006	Апотека Пожаревац	11	02	984,408	950,882	33,526	0	0	0	0	0	984,408	950,882	33,526	0	0	0			
165	00212012	Апотека Крагујевац	12	02	848,329	891,259	0	42,930	0	0	0	0	848,329	891,259	0	42,930	0	0			
166	00212013	Апотека Аранђеловац	12	02	150,586	151,134	0	548	0	0	0	0	150,586	151,134	0	548	0	0			
167	00213010	Апотека Јагодина	13	02	239,070	239,438	0	368	0	0	0	0	239,070	239,438	0	368	0	0			
168	00213015	Апотека Параћин	13	02	108,427	106,065	2,362	0	0	0	0	0	108,427	106,065	2,362	0	0	0			
169	00215006	Апотека Зајечар	15	02	655,199	649,780	5,419	0	0	0	0	0	655,199	649,780	5,419	0	0	0			
170	00216005	Апотека Ужиче	16	02	1,048,757	1,051,447	0	2,690	0	0	0	0	1,048,757	1,051,447	0	2,690	0	0			
171	00217005	Апотека Чачак	17	02	527,589	534,551	0	6,962	0	0	0	0	527,589	534,551	0	6,962	0	0			
172	00218008	Апотека Краљево	18	02	729,198	727,715	1,483	0	0	0	0	0	729,198	727,715	1,483	0	0	0			
173	00219005	Апотека Крушевац	19	02	522,785	536,119	0	13,334	0	0	0	0	522,785	536,119	0	13,334	0	0			
174	00220022	Апотека Ниш	20	02	1,213,823	1,235,086	0	21,263	0	0	0	0	1,213,823	1,235,086	0	21,263	0	0			
175	00221005	Апотека Прокупље	21	02	469,377	480,513	0	11,136	0	0	0	0	469,377	480,513	0	11,136	0	0			
176	00222004	Апотека Пирот	22	02	318,690	315,110	3,580	0	0	0	0	0	318,690	315,110	3,580	0	0	0			
177	00223004	Апотека Лесковац	23	02	138,548	138,746	0	198	0	0	0	0	138,548	138,746	0	198	0	0			
178	00224007	Апотека Врање	24	02	287,456	283,227	4,229	0	0	0	571	0	287,456	283,798	3,658	0	0	0			
179	00224011	Апотека Бујановац	24	02	149,244	148,716	528	0	0	0	0	0	149,244	148,716	528	0	0	0			
180	00225007	Апотека Приштина	25	02	4,380	4,384	0	4	0	0	0	0	4,380	4,384	0	4	0	0			
181	00225011	Апотека Призрен	25	02	6,719	6,708	11	0	0	0	0	0	6,719	6,708	11	0	0	0			
182	00225016	Апотека Пећ	25	02	2,299	2,301	0	2	0	0	0	0	2,299	2,301	0	2	0	0			
183	00228003	Апотека Косовска Митровица	28	02	78,193	78,082	111	0	0	0	0	0	78,193	78,082	111	0	0	0			
184	00229001	Апотека Ђиљане	29	02	28,994	28,915	79	0	0	0	0	0	28,994	28,915	79	0	0	0			
185	00230052	Апотека Београд	30	02	4,691,438	5,180,925	0	489,487	0	0	0	0	4,691,438	5,180,925	0	489,487	0	0			

(у 000 дина)

Табела 3. Резултати пословања здравствених установа Србије за период I - IX 2018. године (појединачно по типу установе)

Р.Б.	Шифра установе	Назив установе	Округ	Тип установе	Текући приходи и примања од продаје нефинансијске имовине		Текући расходи и издаци за нефинансијску имовину		Вишак прихода и примања	Мањак прихода и примања	Примања од задужевања и продаје финансијске имовине		Издаци за отплату главнице и набавку финансијске	Вишак примања	Мањак примања	Укупни приходи и примања	Укупни расходи и издаци	Вишак новчаних прилива	Мањак новчаних прилива																																																																																																																																																																																																																																																																																																																																																																																																																																																																																																																																																																																																																																																																																																																																																																																																																																																																																																																																																																																																																																																																																																																																																																																																																																																																																																																	
					5436	6	5437	7			5438	8								5439	9	5440	10	5441	11	5442	12	5443	13	5444	14	5445	15	16	17																																																																																																																																																																																																																																																																																																																																																																																																																																																																																																																																																																																																																																																																																																																																																																																																																																																																																																																																																																																																																																																																																																																																																																																																																																																																																																	
1	2	3	4	5	6	7	8	9	10	11	12	13	14	15	16	17	18	19	20	21	22	23	24	25	26	27	28	29	30	31	32	33	34	35	36	37	38	39	40	41	42	43	44	45	46	47	48	49	50	51	52	53	54	55	56	57	58	59	60	61	62	63	64	65	66	67	68	69	70	71	72	73	74	75	76	77	78	79	80	81	82	83	84	85	86	87	88	89	90	91	92	93	94	95	96	97	98	99	100	101	102	103	104	105	106	107	108	109	110	111	112	113	114	115	116	117	118	119	120	121	122	123	124	125	126	127	128	129	130	131	132	133	134	135	136	137	138	139	140	141	142	143	144	145	146	147	148	149	150	151	152	153	154	155	156	157	158	159	160	161	162	163	164	165	166	167	168	169	170	171	172	173	174	175	176	177	178	179	180	181	182	183	184	185	186	187	188	189	190	191	192	193	194	195	196	197	198	199	200	201	202	203	204	205	206	207	208	209	210	211	212	213	214	215	216	217	218	219	220	221	222	223	224	225	226	227	228	229	230	231	232	233	234	235	236	237	238	239	240	241	242	243	244	245	246	247	248	249	250	251	252	253	254	255	256	257	258	259	260	261	262	263	264	265	266	267	268	269	270	271	272	273	274	275	276	277	278	279	280	281	282	283	284	285	286	287	288	289	290	291	292	293	294	295	296	297	298	299	300	301	302	303	304	305	306	307	308	309	310	311	312	313	314	315	316	317	318	319	320	321	322	323	324	325	326	327	328	329	330	331	332	333	334	335	336	337	338	339	340	341	342	343	344	345	346	347	348	349	350	351	352	353	354	355	356	357	358	359	360	361	362	363	364	365	366	367	368	369	370	371	372	373	374	375	376	377	378	379	380	381	382	383	384	385	386	387	388	389	390	391	392	393	394	395	396	397	398	399	400	401	402	403	404	405	406	407	408	409	410	411	412	413	414	415	416	417	418	419	420	421	422	423	424	425	426	427	428	429	430	431	432	433	434	435	436	437	438	439	440	441	442	443	444	445	446	447	448	449	450	451	452	453	454	455	456	457	458	459	460	461	462	463	464	465	466	467	468	469	470	471	472	473	474	475	476	477	478	479	480	481	482	483	484	485	486	487	488	489	490	491	492	493	494	495	496	497	498	499	500	501	502	503	504	505	506	507	508	509	510	511	512	513	514	515	516	517	518	519	520	521	522	523	524	525	526	527	528	529	530	531	532	533	534	535	536	537	538	539	540	541	542	543	544	545	546	547	548	549	550	551	552	553	554	555	556	557	558	559	560	561	562	563	564	565	566	567	568	569	570	571	572	573	574	575	576	577	578	579	580	581	582	583	584	585	586	587	588	589	590	591	592	593	594	595	596	597	598	599	600	601	602	603	604	605	606	607	608	609	610	611	612	613	614	615	616	617	618	619	620	621	622	623	624	625	626	627	628	629	630	631	632	633	634	635	636	637	638	639	640	641	642	643	644	645	646	647	648	649	650	651	652	653	654	655	656	657	658	659	660	661	662	663	664	665	666	667	668	669	670	671	672	673	674	675	676	677	678	679	680	681	682	683	684	685	686	687	688	689	690	691	692	693	694	695	696	697	698	699	700	701	702	703	704	705	706	707	708	709	710	711	712	713	714	715	716	717	718	719	720	721	722	723	724	725	726	727	728	729	730	731	732	733	734	735	736	737	738	739	740	741	742	743	744	745	746	747	748	749	750	751	752	753	754	755	756	757	758	759	760	761	762	763	764	765	766	767	768	769	770	771	772	773	774	775	776	777	778	779	780	781	782	783	784	785	786	787	788	789	790	791	792	793	794	795	796	797	798	799	800	801	802	803	804	805	806	807	808	809	810	811	812	813	814	815	816	817	818	819	820	821	822	823	824	825	826	827	828	829	830	831	832	833	834	835	836	837	838	839	840	841	842	843	844	845	846	847	848	849	850	851	852	853	854	855	856	857	858	859	860	861	862	863	864	865	866	867	868	869	870	871	872	873	874	875	876	877	878	879	880	881	882	883	884	885	886	887	888	889	890	891	892	893	894	895	896	897	898	899	900	901	902	903	904	905	906	907	908	909	910	911	912	913	914	915	916	917	918	919	920	921	922	923	924	925	926	927	928	929	930	931	932	933	934	935	936	937	938	939	940	941	942	943	944	945	946	947	948	949	950	951	952	953	954	955	956	957	958	959	960	961	962	963	964	965	966	967	968	969	970	971	972	973	974	975	976	977	978	979	980	981	982	983	984	985	986	987	988	989	990	991	992	993	994	995	996	997	998	999	1000	1001	1002	1003	1004	1005	1006	1007	1008	1009	1010	1011	1012	1013	1014	1015	1016	1017	1018	1019	1020	1021	1022	1023	1024	1025	1026	1027	1028	1029	1030	1031	1032	1033	1034	1035	1036	1037	1038	1039	1040	1041	1042	1043	1044	1045	1046	1047	1048	1049	1050	1051	1052	1053	1054	1055	1056	1057	1058	1059	1060	1061	1062	1063	1064	1065	1066	1067	1068	1069	1070	1071	1072	1073	1074	1075	1076	1077	1078	1079	1080	1081	1082	1083	1084	1085	1086	1087	1088	1089	1090	1091	1092	1093	1094	1095	1096	1097	1098	1099	1100	1101	1102	1103	1104	1105	1106	1107	1108	1109	1110	1111	1112	1113	1114	1115	1116	1117	1118	1119	1120	1121	1122	1123	1124	1125	1126	1127	1128	1129	1130	1131	1132	1133	1134	1135	1136	1137	1138	1139	1140	1141	1142	1143	1144	1145	1146	1147	1148	1149	1150	1151	1152	1153	1154	1155	1156	1157	1158	1159	1160	1161	1162	1163	1164	1165	1166	1167	1168	1169	1170	1171	1172	1173	1174	1175	1176	1177	1178	1179	1180	1181	1182	1183	1184	1185	1186	1187	1188	1189	1190	1191	1192	1193	1194	1195	1196	1197	1198	1199	1200	1201	1202	1203	1204	1205	1206	1207	1208	1209	1210	1211	1212	1213	1214	1215	1216	1217	1218	1219	1220	1221	1222	1223	1224	1225	1226	1227	1228	1229	1230	1231	1232	1233	1234	1235	1236	1237	1238	1239	1240	1241	1242	1243	1244	1245	1246	1247	1248	1249	1250	1251	1252	1253	1254	1255	1256	1257	1258	1259	1260	1261	1262	1263	1264	1265	1266	1267	1268	1269	1270	1271	1272	1273	1274	1275	1276	1277	1278	1279	1280	1281	1282	1283	1284	1285

Табела 3. Резултати пословања здравствених установа Србије за период I - IX 2018. године (појединачно по типу установе)

Р.Б.	Шифра установе	Назив установе	Округ	Тип установе	Текући приходи и примања од продаје нефинансијске имовине		Текући расходи и издаци за нефинансијску имовину		Вишак прихода и примања	Мањак прихода и примања	Примања од задужевања и продаје финансијске имовине	Издаци за отплату главнице и набавку финансијске		Вишак примања	Мањак примања	Укупни приходи и примања	Укупни расходи и издаци	Вишак новчаних прилива	Мањак новчаних прилива									
					5436	6	5437	7				5441	11							5442	12							
1	2	3	4	5	5436	6	5437	7	5438	8	5439	9	5440	10	5441	11	5442	12	5443	13	5444	14	5445	15	5446	16	5447	17
		Опште болнице			28,125,915		28,272,253		32,479		178,817		58,111		52,191		7,667		1,747		28,184,026		39,761		180,179			
216	00202007	СБ за рехабилитацију Меленци	02	04	238,182		243,278	0	5,096	0	5,096	0	0	0	0	0	0	0	0	0	238,182	0	243,278	0	5,096	0	0	0
217	00202008	СБ за плућне болести Зрењанин	02	04	117,264		117,512	0	248	0	248	0	0	0	0	0	0	0	0	0	117,264	0	117,512	0	248	0	0	0
218	00203007	СБ за психијатријске болести Нови Кнежевац	03	04	213,588		208,123	5,465	0	486	0	486	0	0	0	0	0	0	0	0	213,588	0	208,123	5,465	0	0	0	0
219	00203008	СБ за рехабилитацију Бања Кањига	03	04	196,236		195,844	392	0	0	0	0	0	0	0	0	0	0	0	0	196,236	0	195,844	392	0	0	0	0
220	00204009	СБ за плућне болести Бела Црква	04	04	144,918		145,404	0	486	0	486	0	0	0	0	0	0	0	0	0	144,918	0	145,404	0	486	0	0	0
221	00204010	СБ за психијатријске болести Вршац	04	04	577,515		576,398	1,117	0	0	0	0	0	0	0	0	0	0	0	0	577,515	0	576,398	1,117	0	0	0	0
222	00204011	СБ за психијатријске болести Ковин	04	04	544,420		573,798	0	29,378	183	29,378	0	103	0	103	0	80	0	0	0	544,603	0	573,901	0	29,298	0	0	0
223	00205009	Специјална болница за рехабилитацију Апатин	05	04	151,066		152,441	0	1,375	0	1,375	0	0	0	0	0	0	0	0	0	151,066	0	152,441	0	1,375	0	0	0
224	00206013	СБ за реуматске болести Нови Сад	06	04	238,857		237,044	1,813	0	91	0	91	20	0	20	0	71	0	0	0	238,948	0	237,064	1,884	0	0	0	0
225	00207007	СБ за невролошка и пост-трауматска стања Стари Сланкамен	07	04	274,727		271,100	3,627	0	0	0	0	0	0	0	0	0	0	0	0	274,727	0	271,100	3,627	0	0	0	0
226	00207009	СБ за рехабилитацију Врђник	07	04	228,792		215,864	12,928	0	0	0	0	0	0	0	0	0	0	0	0	228,792	0	215,864	12,928	0	0	0	0
227	00208005	СБ за рехабилитацију Бања Ковиљача	08	04	563,156		570,872	0	7,716	0	7,716	0	0	0	0	0	0	0	0	0	563,156	0	570,872	0	7,716	0	0	0
228	00212009	СБ за рехабилитацију "Букочичка Бања", Аранђеловац	12	04	126,817		191,964	0	65,147	0	65,147	0	0	0	0	0	0	0	0	0	126,817	0	191,964	0	65,147	0	0	0
229	00215004	СБ за рехабилитацију "Гамзиград" Зајечар	15	04	156,305		154,651	1,654	0	0	0	0	0	0	0	0	0	0	0	0	156,305	0	154,651	1,654	0	0	0	0
230	00216003	СБ за болести штитасте жлезде и болести метаболизма "Златибор" Чајетина	16	04	274,404		271,965	2,439	0	0	7,380	0	7,380	0	0	0	7,380	0	0	0	281,784	0	271,965	9,819	0	0	0	0
231	00217003	СБ за рехабилитацију Ивањица	17	04	117,528		107,460	10,068	0	0	0	0	0	0	0	0	0	0	0	0	117,528	0	107,460	10,068	0	0	0	0
232	00218005	СБ за прогресивне мишићне и неуромишићне болести Нови Пазар	18	04	162,039		161,229	810	0	0	2,814	0	2,814	0	0	0	0	0	0	0	164,853	0	164,043	810	0	0	0	0
233	00218006	СБ за лечење и рехабилитацију "Меркур" Врњачка Бања	18	04	624,986		607,736	17,250	0	0	0	0	63	0	63	0	0	0	0	63	624,986	0	607,799	17,187	0	0	0	0
234	00218007	СБ за рехабилитацију "Агенс" Матарушка Бања, Краљево	18	04	123,954		116,367	7,587	0	0	0	0	0	0	0	0	0	0	0	0	123,954	0	116,367	7,587	0	0	0	0
235	00218011	СБ за интерне болести Врњачка Бања	18	04	75,192		74,773	419	0	0	0	0	0	0	0	0	0	0	0	0	75,192	0	74,773	419	0	0	0	0
236	00219003	СБ за рехабилитацију "Рибарска Бања", Крушевац	19	04	488,621		433,541	55,080	0	0	0	0	3,982	0	3,982	0	0	0	0	0	488,621	0	437,523	51,098	0	0	0	0
237	00220009	СБ за психијатријске болести "Горња Топоница", Ниш	20	04	600,044		607,650	0	7,606	0	7,606	0	0	0	0	0	0	0	0	0	600,044	0	607,650	0	7,606	0	0	0
238	00220010	СБ за неспецифичне плућне болести "Сокобања", Сокобања	20	04	287,307		272,415	14,892	0	0	0	0	0	0	0	0	0	0	0	0	287,307	0	272,415	14,892	0	0	0	0
239	00220011	СБ за плућне болести "Озрен" Сокобања	20	04	161,933		167,131	0	5,198	0	5,198	0	0	0	0	0	0	0	0	0	161,933	0	167,131	0	5,198	0	0	0
240	00223006	СБ за рехабилитацију "Гејзер" Сијеринска Бања, Медвеђа	23	04	112,320		99,683	12,637	0	0	0	0	0	0	0	0	0	0	0	0	112,320	0	99,683	12,637	0	0	0	0
241	00224003	СБ за плућне болести Сурдулица	24	04	95,437		96,358	0	921	0	921	0	0	0	0	0	0	0	0	0	95,437	0	96,358	0	921	0	0	0
242	00224004	СБ за рехабилитацију Бујановац	24	04	61,118		59,731	1,387	0	0	0	0	0	0	0	0	0	0	0	0	61,118	0	59,731	1,387	0	0	0	0
243	00224005	СБ за рехабилитацију "Врањска Бања" Врање	24	04	58,577		58,826	0	249	0	249	0	0	0	0	0	0	0	0	0	58,577	0	58,826	0	249	0	0	0
244	00225014	СБ за плућне болести Пећ	25	04	11,539		11,543	0	4	0	4	0	0	0	0	0	0	0	0	0	11,539	0	11,543	0	4	0	0	0
245	00225017	СБ за рехабилитацију Исток	25	04	12,874		12,924	0	50	0	50	0	0	0	0	0	0	0	0	0	12,874	0	12,924	0	50	0	0	0

(у 000 дина)

Табела 3. Резултати пословања здравствених установа Србије за период I - IX 2018. године (појединачно по типу установе)

Р.Б.	Шифра установе	Назив установе	Округ	Тип установе	Текући приходи и примања од продаје нефинансијске имовине		Текући расходи и издаци за нефинансијску имовину		Вишак прихода и примања	Мањак прихода и примања	Примања од задржавања и продаје финансијске имовине	Издаци за отплату главнице и набавку финансијске	Вишак примања	Мањак примања	Укупни приходи и примања	Укупни расходи и издаци	Вишак новчаних прилива	Мањак новчаних прилива			
					5436	6	5437	7											5438	8	5439
1	2	3	4	5	6	7	8	9	10	11	12	13	14	15	16	17					
246	00230017	СБ за интерне болести Младеновац	30	04	185,476	190,003	0	4,527	0	0	0	0	185,476	190,003	0	4,527	0				
247	00230018	СБ за церебралну парализу и развојну неурологију Београд	30	04	161,464	163,102	0	1,638	0	0	0	0	161,464	163,102	0	1,638	0				
248	00230020	СБ за цереброваскуларне болести "Свети Сава" Београд	30	04	821,791	814,329	7,462	0	0	0	0	0	821,791	814,329	7,462	0	0				
249	00230026	СБ за ендеску нефрологију Лазаревац, Београд	30	04	171,148	176,100	0	4,952	0	0	0	0	171,148	176,100	0	4,952	0				
250	00230030	СБ за рехабилитацију и ортопедску протетику Београд	30	04	193,265	195,542	0	2,277	0	0	0	0	193,265	195,542	0	2,277	0				
251	00230032	СБ за болести зависности Београд	30	04	172,514	171,909	605	0	0	0	0	0	172,514	171,909	605	0	0				
252	00230035	СБ за психијатријске болести "ДР Лаза Лазаревић" Београд	30	04	647,036	641,099	5,937	0	0	0	0	0	647,036	641,099	5,937	0	0				
		Специјалне болнице			9,392,410	9,365,709	163,569	136,868	10,468	6,982	7,531	4,045	9,402,878	9,372,691	166,975	136,788					
253	00206012	Завод за трансфузију крви Војводине Нови Сад	06	05	203,923	192,035	11,888	0	0	0	0	0	203,923	192,035	11,888	0	0				
254	00206021	Завод за здравствену заштиту радника Нови Сад	06	05	47,563	51,930	0	4,367	0	0	0	0	47,563	51,930	0	4,367	0				
255	00206022	Завод за здравствену заштиту студената Нови Сад	06	05	68,302	71,921	0	3,619	0	0	0	0	68,302	71,921	0	3,619	0				
256	00206023	Завод за антирабичну заштиту Нови Сад	06	05	41,682	39,328	2,354	0	0	0	0	0	41,682	39,328	2,354	0	0				
257	00206025	Завод за ХМП Нови Сад	06	05	295,421	300,219	0	4,798	0	0	0	0	295,421	300,219	0	4,798	0				
258	00212008	Завод за стоматологију Крагујевац	12	05	128,235	128,062	173	0	0	0	0	0	128,235	128,062	173	0	0				
259	00212014	Завод за ХМП Крагујевац	12	05	164,801	164,956	0	155	0	0	0	0	164,801	164,956	0	155	0				
260	00220012	Завод за ХМП Ниш	20	05	255,529	252,765	2,764	0	0	0	0	0	255,529	252,765	2,764	0	0				
261	00220013	Завод за здравствену заштиту радника Ниш	20	05	200,591	200,055	536	0	7,854	3,596	4,258	0	208,445	203,651	4,794	0	0				
262	00220014	Завод за здравствену заштиту студената Ниш	20	05	41,784	41,503	281	0	0	0	0	0	41,784	41,503	281	0	0				
263	00220015	Завод за плућне болести и туберкулозу Ниш	20	05	43,460	42,176	1,284	0	0	0	0	0	43,460	42,176	1,284	0	0				
264	00220016	Завод за трансфузију крви Ниш	20	05	201,037	186,222	14,815	0	0	0	0	0	201,037	186,222	14,815	0	0				
265	00220017	Завод за судску медицину Ниш	20	05	78,988	68,692	10,296	0	0	0	0	0	78,988	68,692	10,296	0	0				
266	00230021	Градски завод за ХМП Београд	30	05	933,424	931,637	1,787	0	0	0	0	0	933,424	931,637	1,787	0	0				
267	00230022	Градски завод за кожно-венеричне болести Београд	30	05	69,636	70,315	0	679	0	0	0	0	69,636	70,315	0	679	0				
268	00230023	Градски завод за геронтологију	30	05	204,791	205,277	0	486	0	0	0	0	204,791	205,277	0	486	0				
269	00230025	Градски завод за плућне болести и туберкулозу Београд	30	05	162,839	161,692	1,147	0	0	0	0	0	162,839	161,692	1,147	0	0				
270	00230027	Завод за здравствену заштиту студената Београд	30	05	165,659	167,069	0	1,410	0	0	0	0	165,659	167,069	0	1,410	0				
271	00230028	Завод за здравствену заштиту радника МУП-а Београд	30	05	171,941	166,944	4,997	0	0	0	0	0	171,941	166,944	4,997	0	0				
272	00230033	Завод за психијатријске поремећаје и говорну патологију Београд	30	05	88,381	86,661	1,720	0	0	0	0	0	88,381	86,661	1,720	0	0				
273	00312001	Завод за здравствену заштиту радника Крагујевац	12	05	183,531	183,892	0	361	0	0	0	0	183,531	183,892	0	361	0				
		Заводи			3,751,518	3,713,351	54,042	15,875	7,854	3,596	4,258	0	3,759,372	3,716,947	58,300	15,875					
274	00201004	ЗЈЗ Суботица	01	06	129,057	126,199	2,858	0	0	0	0	0	129,057	126,199	2,858	0	0				

(у 000 дина)

Табела 3. Резултати пословања здравствених установа Србије за период I - IX 2018. године (појединачно по типу установе)

Р.Б.	Шифра установе	Назив установе	Округ	Тип установе	Текући приходи и примања од продаје нефинансијске имовине		Текући приходи и примања	Мањак прихода и примања	Примања од задужевања и продаје финансијске имовине		Издаци за отплату главнице и набавку финансијске	Вишак примања	Мањак примања	Укупни приходи и примања	Укупни расходи и издаци	Вишак новчаних прилива	Мањак новчаних прилива
					5436	5437			5438	5439							
1	2	3	4	5	6	7	8	9	10	11	12	13	14	15	16	17	18
275	00202009	З.Ј. Зрењанин	02	06	87,254	84,134	3,120	0	0	0	0	0	0	87,254	84,134	3,120	0
276	00203009	З.Ј. Кикинда	03	06	75,893	68,929	6,964	0	70	0	0	0	0	75,963	68,929	7,034	0
277	00204012	З.Ј. Панчево	04	06	130,497	127,503	2,994	0	0	0	0	0	0	130,497	127,503	2,994	0
278	00205005	З.Ј. Сомбор	05	06	82,451	102,054	0	19,603	10,988	0	10,988	0	0	93,439	102,054	0	8,615
279	00206014	ИЗ.Ј. Војводине Нови Сад	06	06	397,777	421,068	0	23,291	0	0	0	0	0	397,777	421,068	0	23,291
280	00207008	З.Ј. Сремска Митровица	07	06	122,339	117,529	4,810	0	1,442	2,024	0	0	582	123,781	119,553	4,228	0
281	00208006	З.Ј. Шабац	08	06	124,733	116,487	8,246	0	0	0	0	0	0	124,733	116,487	8,246	0
282	00209005	З.Ј. Ваљево	09	06	80,655	73,427	7,228	0	0	79	0	0	79	80,655	73,506	7,149	0
283	00211005	З.Ј. Пожаревац	11	06	160,080	139,027	21,053	0	0	0	0	0	0	160,080	139,027	21,053	0
284	00212011	ИЗ.Ј. Крагуевац	12	06	208,326	203,933	4,393	0	0	0	0	0	0	208,326	203,933	4,393	0
285	00213005	З.Ј. Туприја	13	06	120,908	109,778	11,130	0	0	0	0	0	0	120,908	109,778	11,130	0
286	00215005	З.Ј. Зајечар	15	06	129,338	132,662	0	3,324	0	0	0	0	0	129,338	132,662	0	3,324
287	00216004	З.Ј. Ужице	16	06	147,574	125,479	22,095	0	4,643	3,368	0	1,275	0	152,217	128,847	23,370	0
288	00217004	З.Ј. Чачак	17	06	121,545	121,789	0	244	3,360	2,940	420	0	0	124,905	124,729	176	0
289	00218004	З.Ј. Краљево	18	06	134,321	134,363	0	42	20	0	20	0	0	134,341	134,363	0	22
290	00218016	З.Ј. Нови Пазар	18	06	49,575	31,911	17,664	0	0	0	0	0	0	49,575	31,911	17,664	0
291	00219004	З.Ј. Крушевац	19	06	87,217	81,406	5,811	0	0	0	0	0	0	87,217	81,406	5,811	0
292	00220021	ИЗ.Ј. Ниш	20	06	293,207	242,240	50,967	0	0	0	0	0	0	293,207	242,240	50,967	0
293	00222003	З.Ј. Пирот	22	06	50,607	49,073	1,534	0	0	0	0	0	0	50,607	49,073	1,534	0
294	00223003	З.Ј. Лесковац	23	06	104,446	107,035	0	2,589	0	0	0	0	0	104,446	107,035	0	2,589
295	00224006	З.Ј. Врање	24	06	110,899	106,784	4,115	0	0	0	0	0	0	110,899	106,784	4,115	0
296	00228004	З.Ј. Косовска Митровица	28	06	153,614	152,834	780	0	0	0	0	0	0	153,614	152,834	780	0
297	00230024	ГЗ.Ј. Београд	30	06	729,796	693,614	36,182	0	181	0	0	181	0	729,977	693,614	36,363	0
298	00230053	ИЗ.Ј. Србије "Др Милан Јовановић Батут" Београд	30	06	1,189,763	1,184,072	5,691	0	0	0	0	0	0	1,189,763	1,184,072	5,691	0
Заводи за јавно здравље					5,021,872	4,853,330	217,635	49,093	20,704	8,411	12,954	661	5,042,576	4,861,741	218,676	37,841	
299	00212007	ЗЦ Арађегевац	12	08	570,951	565,658	5,293	0	0	0	0	0	0	570,951	565,658	5,293	0
300	00214002	ЗЦ Неготин	14	08	569,765	569,030	735	0	0	0	0	0	0	569,765	569,030	735	0
301	00214003	ЗЦ Кладово	14	08	436,820	436,066	754	0	0	0	0	0	0	436,820	436,066	754	0
302	00215002	ЗЦ Књажевац	15	08	395,763	397,391	0	1,628	0	0	0	0	0	395,763	397,391	0	1,628
303	00215003	ЗЦ Зајечар	15	08	1,081,868	1,083,314	0	1,446	0	0	0	0	0	1,081,868	1,083,314	0	1,446
304	00216001	ЗЦ Ужице	16	08	4,066,542	4,052,409	14,133	0	0	0	0	0	0	4,066,542	4,052,409	14,133	0

(у 000 дина)

Табела 3. Резултати пословања здравствених установа Србије за период I - IX 2018. године (појединачно по типу установе)

Р.Б.	Шифра установе	Назив установе	Округ	Тип установе	Текући приходи и примљена од продаје нефинансијске имовине		Текући расходи и издаци за нефинансијску имовину		Вишак прихода и примљена	Мањак прихода и примљена	Примљена од задужевања и продаје финансијске имовине		Издаци за отплату главнице и набавку финансијске		Вишак примљена	Мањак примљена	Укупни приходи и примљена	Укупни расходи и издаци	Вишак новчаних прилива	Мањак новчаних прилива	
					5436	6	5437	7			5439	9	5440	10							5441
1	2	3	4	5	6	7	8	9	10	11	12	13	14	15	16	17					
305	00224001	ЗЦ Врање	24	08	1,476,279	1,471,131	5,148	0	0	0	0	0	1,476,279	1,471,131	5,148	0					
306	00224002	ЗЦ Сурдулица	24	08	312,998	314,339	0	1,341	0	0	0	0	312,998	314,339	0	1,341					
307	00225008	ЗЦ Призрен	25	08	100,400	100,525	0	125	0	0	0	0	100,400	100,525	0	125					
308	00225013	ЗЦ Пећ	25	08	76,929	77,164	0	235	0	0	0	0	76,929	77,164	0	235					
309	00225015	ЗЦ Ђаковица	25	08	11,547	11,613	0	66	0	0	0	0	11,547	11,613	0	66					
310	00228002	ЗЦ Косовска Митровица	28	08	1,734,595	1,706,497	28,098	0	0	0	0	0	1,734,595	1,706,497	28,098	0					
311	00229002	ЗЦ Гњяне	29	08	313,205	313,710	0	505	0	0	0	0	313,205	313,710	0	505					
		Здравствени центри			11,147,662	11,098,847	54,161	5,346	0	0	0	0	11,147,662	11,098,847	54,161	5,346					
312	00206019	Клиника за стоматологију Војводине, Нови Сад	06	09	83,781	86,105	0	2,324	0	0	0	0	83,781	86,105	0	2,324					
313	00220020	Клиника за стоматологију Ниш	20	09	162,455	161,459	996	0	0	0	0	0	162,455	161,459	996	0					
314	00230042	Клиника за рехабилитацију "Др Мирослав Зоговић" Београд	30	09	292,825	301,464	0	8,639	0	0	0	0	292,825	301,464	0	8,639					
315	00230043	Клиника за неурологију и психијатрију за децу и омладину Београд	30	09	174,017	175,105	0	1,088	0	0	0	0	174,017	175,105	0	1,088					
316	00230044	Универзитетска дејча клиника Београд	30	09	1,208,412	1,207,826	586	0	0	0	0	0	1,208,412	1,207,826	586	0					
317	00230045	Гинеколошко-акушерска клиника Београд	30	09	1,082,189	1,106,901	0	24,712	0	0	0	0	1,082,189	1,106,901	0	24,712					
		Клинике			3,003,679	3,038,860	1,582	36,763	0	0	0	0	3,003,679	3,038,860	1,582	36,763					
318	00206015	Институт за онкологију Војводине, С. Каменица	06	10	1,731,855	1,759,523	0	27,668	0	0	0	0	1,731,855	1,759,523	0	27,668					
319	00206016	Институт за плућне болести Војводине, С. Каменица	06	10	1,084,787	1,128,022	0	41,235	0	0	0	0	1,084,787	1,128,022	0	41,235					
320	00206017	Институт за кардиоваскуларне болести Војводине, С. Каменица	06	10	1,445,542	1,473,499	0	27,957	14	14	0	0	1,445,542	1,473,499	0	27,943					
321	00206018	Институт за здравствену заштиту деце и омладине Војводине, Н. Сад	06	10	1,115,155	1,209,070	0	93,915	0	0	0	0	1,115,155	1,209,070	0	93,915					
322	00220018	Институт за лечење и рехабилитацију "Нишка Бања" Ниш	20	10	722,376	613,544	108,832	0	0	0	0	0	722,376	613,544	108,832	0					
323	00230019	Институт за неонатологију Београд	30	10	353,557	357,658	0	4,101	0	0	0	0	353,557	357,658	0	4,101					
324	00230031	Институт за трансфузију крви Србије Београд	30	10	520,180	497,611	22,569	0	0	0	0	0	520,180	497,611	22,569	0					
325	00230034	Институт за ортопедско-хируршке болести "Бањича" Београд	30	10	1,401,929	1,375,177	26,752	0	0	0	0	0	1,401,929	1,375,177	26,752	0					
326	00230036	Институт за кардиоваскуларне болести "Дедине" Београд	30	10	1,922,398	1,925,701	0	3,303	230	230	0	0	1,922,398	1,925,701	0	3,073					
327	00230037	Институт за здравствену заштиту мајке и детета Србије "Др Вукан Чупић" Београд	30	10	1,815,597	1,849,279	0	33,682	0	0	0	0	1,815,597	1,849,279	0	33,682					
328	00230038	Институт за ментално здравље Београд	30	10	332,529	330,234	2,295	0	0	0	0	0	332,529	330,234	2,295	0					
329	00230039	Институт за онкологију и радиологију Србије Београд	30	10	2,515,877	2,457,366	58,511	0	0	0	0	0	2,515,877	2,457,366	58,511	0					
330	00230040	Институт за реуматологију Београд	30	10	901,855	939,932	0	32,077	0	0	0	0	901,855	939,932	0	32,077					
331	00230041	Институт за рехабилитацију Београд	30	10	615,932	597,227	18,705	0	0	0	0	0	615,932	597,227	18,705	0					
332	00230057	Институт за медицину рада Србије "Др Драгомир Караџић" Београд	30	10	141,009	151,554	0	10,545	94	94	120	0	141,009	151,554	0	10,571					
		Институти			16,620,578	16,657,397	237,664	274,483	338	338	120	244	16,620,916	16,657,517	237,664	274,265					

(у 000 дина)

Табела 3. Резултати пословања здравствених установа Србије за период I - IX 2018. године (појединачно по типу установе)

Р.Б.	Шифра установе	Назив установе	Округ	Тип установе	Текући приходи и примања од продаје нефинансијске имовине		Текући расходи и издаци за нефинансијску имовину		Вишак прихода и примања	Мањак прихода и примања	Примања од задужевања и продаје финансијске имовине		Издаци за отплату главнице и набавку финансијске имовине	Вишак примања	Мањак примања	Укупни приходи и примања	Укупни расходи и издаци	Вишак новчаних прилива	Мањак новчаних прилива	
					5436	5437	5438	5439			5440	5441								5442
1	2	3	4	5	6	7	8	9	10	11	12	13	14	15	16	17				
333	00225006	КБЦ Приштина	25	11	722,963	723,706	0	743	0	0	0	0	722,963	723,706	0	0	743	0	0	743
334	00230047	КБЦ "Бежанијска коса" Београд	30	11	1,575,052	1,572,123	2,929	0	0	0	0	0	1,575,052	1,572,123	2,929	0	0	0	0	0
335	00230048	КБЦ "Др Драгиша Мишовић - Дедиње" Београд	30	11	1,407,787	1,427,831	0	20,044	0	0	0	0	1,407,787	1,427,831	0	0	0	0	0	20,044
336	00230049	КБЦ Земун Београд	30	11	1,785,351	1,815,370	0	30,019	0	0	0	0	1,785,351	1,815,370	0	0	0	0	0	30,019
337	00230050	КБЦ Звездара Београд	30	11	2,308,843	2,278,545	30,298	0	0	0	0	0	2,308,843	2,278,545	30,298	0	0	0	0	30,298
		КБЦ			7,799,996	7,817,575	33,227	50,806	0	0	0	0	7,799,996	7,817,575	33,227	0	0	0	0	50,806
338	00206020	КЦ Војводине, Нови Сад	06	12	5,428,242	5,488,274	0	60,032	23	623	0	600	5,428,265	5,488,897	0	0	60,032	0	0	60,632
339	00212010	КЦ Крагујевац	12	12	4,279,393	4,291,076	0	11,683	0	0	0	0	4,279,393	4,291,076	0	0	0	0	0	11,683
340	00220019	КЦ Ниш	20	12	5,822,721	5,824,795	0	2,074	0	0	0	0	5,822,721	5,824,795	0	0	0	0	0	2,074
341	00230051	КЦ Србије Београд	30	12	14,411,687	14,643,089	0	231,402	0	0	0	0	14,411,687	14,643,089	0	0	0	0	0	231,402
		КЦ			29,942,043	30,247,234	0	305,191	23	623	0	600	29,942,066	30,247,857	0	0	0	0	0	305,791
342	00230054	Институт за вирусологију, вакцине и серуме "Торлак"	30	13	1,066,243	1,059,158	7,085	0	0	0	0	0	1,066,243	1,059,158	7,085	0	0	0	0	7,085
		ИНСТИТУТ ТОРЛАК			1,066,243	1,059,158	7,085	0	0	0	0	0	1,066,243	1,059,158	7,085	0	0	0	0	7,085
343	00330900	Завод за биоциде и медицинску екологију	30	14	289,468	212,216	77,252	0	0	0	0	0	289,468	212,216	77,252	0	0	0	0	77,252
		ЗАВОД ЗА БИОЦИДЕ			289,468	212,216	77,252	0	0	0	0	0	289,468	212,216	77,252	0	0	0	0	77,252
		УКУПНО			168,136,320	168,875,165	1,091,665	1,830,510	97,674	81,194	32,660	16,180	168,233,994	168,956,359	1,100,018	1,822,383				

(у 000 дина)

Табела 4. Резултати пословања здравствених установа Србије за период I - IX 2018. године (појединачно по окрузима)

Р.Б.	Шифра установе	Назив установе	Округ	Тип установе	Текући приходи и примања од продаје нефинансијске имовине		Текући расходи и издаци за нефинансијску имовину	Вишак прихода и примања	Мањак прихода и примања	Примања од задужења и продаје финансијске имовине	Издаци за отплату главнице и набавку финансијске имовине	Вишак примања	Мањак примања	Укупни приходи и примања	Укупни расходи и издаци	Вишак новчаних прилива	Мањак новчаних прилива
					5436 6	5437 7											
1	2	3	4	5	6	7	8	9	10	11	12	13	14	15	16	17	
1	00201001	ДЗ Бачка Топола	01	01		244,441	245,022	0	581	0	0	0	0	244,441	245,022	0	581
2	00201002	ДЗ Мали Љуш	01	01		67,371	67,403	0	32	6	0	6	0	67,377	67,403	0	26
3	00201004	ЗЈЗ Суботица	01	06		129,057	126,199	2,858	0	0	0	0	0	129,057	126,199	2,858	0
4	00201005	Апотека Суботица	01	02		594,104	591,528	2,576	0	0	0	0	0	594,104	591,528	2,576	0
5	00201006	ДЗ Суботица	01	01		547,451	545,538	1,913	0	0	0	0	0	547,451	545,538	1,913	0
6	00201007	ОБ Суботица	01	03		1,508,930	1,514,555	0	5,625	0	0	0	0	1,508,930	1,514,555	0	5,625
		Севернобачки управни округ				3,091,354	3,090,245	7,347	6,238	6	0	6	0	3,091,360	3,090,245	7,347	6,232
7	00202001	ДЗ Житиште	02	01		147,113	143,664	3,449	0	0	0	0	0	147,113	143,664	3,449	0
8	00202003	ДЗ Нови Бечеј	02	01		123,792	123,530	262	0	0	0	0	0	123,792	123,530	262	0
9	00202004	ДЗ Сечањ	02	01		139,311	138,051	1,260	0	0	0	0	0	139,311	138,051	1,260	0
10	00202005	ДЗ Нова Црња	02	01		93,744	94,146	0	402	0	0	0	0	93,744	94,146	0	402
11	00202007	СБ за рехабилитацију Меленци	02	04		238,182	243,278	0	5,096	0	0	0	0	238,182	243,278	0	5,096
12	00202008	СБ за плућне болести Зрењанин	02	04		117,264	117,512	0	248	0	0	0	0	117,264	117,512	0	248
13	00202009	ЗЈЗ Зрењанин	02	06		87,254	84,134	3,120	0	0	0	0	0	87,254	84,134	3,120	0
14	00202010	Апотека Зрењанин	02	02		452,546	462,484	0	9,938	0	0	0	0	452,546	462,484	0	9,938
15	00202011	ДЗ Зрењанин	02	01		517,191	513,716	3,475	0	0	0	0	0	517,191	513,716	3,475	0
16	00202012	ОБ Зрењанин	02	03		1,345,940	1,371,374	0	25,434	0	0	0	0	1,345,940	1,371,374	0	25,434
		Средњобанатски управни округ				3,262,337	3,291,889	11,566	41,118	0	0	0	0	3,262,337	3,291,889	11,566	41,118
17	00203001	ДЗ Ада	03	01		99,732	97,445	2,287	0	0	0	0	0	99,732	97,445	2,287	0
18	00203002	ДЗ Кањижа	03	01		163,120	162,092	1,028	0	0	0	0	0	163,120	162,092	1,028	0
19	00203003	ДЗ Нови Кнежевац	03	01		91,361	91,505	0	144	0	0	0	0	91,361	91,505	0	144
20	00203004	ДЗ Чока	03	01		79,979	80,630	0	651	0	0	0	0	79,979	80,630	0	651
21	00203007	СБ за психијатријске болести Нови Кнежевац	03	04		213,588	208,123	5,465	0	0	0	0	0	213,588	208,123	5,465	0
22	00203008	СБ за рехабилитацију Бања Кањижа	03	04		196,236	195,844	392	0	0	0	0	0	196,236	195,844	392	0
23	00203009	ЗЈЗ Кикинда	03	06		75,893	68,929	6,964	0	70	0	70	0	75,893	68,929	7,034	0
24	00203011	ДЗ Кикинда	03	01		227,499	228,509	0	1,010	0	0	0	0	227,499	228,509	0	1,010
25	00203012	ОБ Кикинда	03	03		646,254	644,067	2,187	0	156	0	156	0	646,410	644,067	2,343	0
26	00203013	ДЗ Сента	03	01		115,507	114,016	1,491	0	0	0	0	0	115,507	114,016	1,491	0
27	00203014	ОБ Сента	03	03		455,938	463,607	0	7,669	0	0	0	0	455,938	463,607	0	7,669
28	00203015	Апотека Сента	03	02		65,206	65,197	9	0	0	0	0	0	65,206	65,197	9	0
		Севернобанатски управни округ				2,430,313	2,419,964	19,823	9,474	226	0	226	0	2,430,539	2,419,964	20,049	9,474
29	00204001	ДЗ Алибунар	04	01		105,507	105,693	0	186	0	0	0	0	105,507	105,693	0	186

Табела 4. Резултати пословања здравствених установа Србије за период I - IX 2018. године (појединачно по окрузима)

Р.Б.	Шифра установе	Назив установе	Округ	Тип установе	Текући приходи и примања од продаје нефинансијске имовине		Текући расходи и издаци за нефинансијску имовину	Вишак прихода и примања	Мањак прихода и примања	Примања од задужења и продаје финансијске имовине	Издаци за отплату главнице и набавку финансијске	Вишак примања	Мањак примања	Укупни приходи и примања	Укупни расходи и издаци	Вишак новчаних прилива	Мањак новчаних прилива																			
					5436	6												5437	7	5438	8	5439	9	5440	10	5441	11	5442	12	5443	13	5444	14	15	16	17
1	2	3	4	5	5436	6	5437	7	5438	8	5439	9	5440	10	5441	11	5442	12	5443	13	5444	14	5435	15	5444	16	5445	17								
30	00204002	ДЗ Бела Црква	04	01	132,195		129,696	2,499	0	0	0	0	0	0	132,195	129,696	2,499	0	0	0	0	132,195	129,696	2,499	0	0	0	0	0	0						
31	00204003	ДЗ Ковачица	04	01	170,656		170,421	235	0	0	0	0	0	0	170,656	170,421	235	0	0	0	0	170,656	170,421	235	0	0	0	0	0	0						
32	00204004	ДЗ Ковин	04	01	202,702		201,374	1,328	0	170	0	0	0	0	202,702	201,374	1,328	0	0	0	0	202,702	201,374	1,328	0	0	0	0	0	0						
33	00204005	ДЗ Опово	04	01	118,804		119,239	0	435	0	0	0	0	0	118,804	119,239	0	435	0	0	0	118,804	119,239	0	435	0	0	0	0	0						
34	00204006	ДЗ Пландиште	04	01	67,249		67,136	113	0	0	0	0	0	0	67,249	67,136	113	0	0	0	0	67,249	67,136	113	0	0	0	0	0	0						
35	00204009	СБ за плућне болести Бела Црква	04	04	144,918		145,404	0	486	0	0	0	0	0	144,918	145,404	0	486	0	0	0	144,918	145,404	0	486	0	0	0	0	0	0					
36	00204010	СБ за психијатријске болести Вршац	04	04	577,515		576,398	1,117	0	0	0	0	0	0	577,515	576,398	1,117	0	0	0	0	577,515	576,398	1,117	0	0	0	0	0	0	0					
37	00204011	СБ за психијатријске болести Ковин	04	04	544,420		573,798	0	29,378	183	103	80	0	0	544,603	573,901	0	80	0	0	0	544,603	573,901	0	80	0	0	0	0	0	0					
38	00204012	ЗЈЗ Панчево	04	06	130,497		127,503	2,994	0	0	0	0	0	0	130,497	127,503	2,994	0	0	0	0	130,497	127,503	2,994	0	0	0	0	0	0	0					
39	00204014	Апотека Вршац	04	02	190,116		189,905	211	0	0	0	0	0	0	190,116	189,905	211	0	0	0	0	190,116	189,905	211	0	0	0	0	0	0	0	0				
40	00204015	ДЗ Вршац	04	01	196,030		195,178	852	0	0	0	0	0	0	196,030	195,178	852	0	0	0	0	196,030	195,178	852	0	0	0	0	0	0	0	0				
41	00204016	ОБ Вршац	04	03	622,891		622,599	292	0	0	0	0	0	0	622,891	622,599	292	0	0	0	0	622,891	622,599	292	0	0	0	0	0	0	0	0				
42	00204017	ДЗ Панчево	04	01	541,351		547,289	0	5,938	0	0	0	0	0	541,351	547,289	0	5,938	0	0	0	541,351	547,289	0	5,938	0	0	0	0	0	0	0				
43	00204018	ОБ Панчево	04	03	1,483,303		1,483,952	0	649	0	0	0	0	0	1,483,303	1,483,952	0	649	0	0	0	1,483,303	1,483,952	0	649	0	0	0	0	0	0	0				
		Јужнобанатски управни округ			5,228,154		5,255,585	9,641	37,072	353	273	80	0	5,228,507	5,255,856	9,641	36,992	0	0	0	5,228,507	5,255,856	9,641	36,992	0	0	0	0	0	0	0	0				
44	00205001	ДЗ Апатин	05	01	162,139		157,864	4,275	0	0	0	0	0	0	162,139	157,864	4,275	0	0	0	0	162,139	157,864	4,275	0	0	0	0	0	0	0	0	0			
45	00205002	ДЗ Кула	05	01	247,785		248,662	0	877	0	0	0	0	0	247,785	248,662	0	877	0	0	0	247,785	248,662	0	877	0	0	0	0	0	0	0	0			
46	00205003	ДЗ Оуаци	05	01	278,211		279,683	0	1,472	0	0	0	0	0	278,211	279,683	0	1,472	0	0	0	278,211	279,683	0	1,472	0	0	0	0	0	0	0	0			
47	00205005	ЗЈЗ Сомбор	05	06	82,451		102,054	0	19,603	10,988	0	10,988	0	0	93,439	102,054	0	10,988	0	0	0	93,439	102,054	0	10,988	0	0	0	0	0	0	0	0			
48	00205006	Апотека Сомбор	05	02	132,809		133,185	0	376	0	0	0	0	0	132,809	133,185	0	376	0	0	0	132,809	133,185	0	376	0	0	0	0	0	0	0	0	0		
49	00205007	ДЗ Сомбор	05	01	392,233		394,649	0	2,416	0	0	0	0	0	392,233	394,649	0	2,416	0	0	0	392,233	394,649	0	2,416	0	0	0	0	0	0	0	0	0		
50	00205008	ОБ Сомбор	05	03	1,463,529		1,470,804	0	7,275	0	0	0	0	0	1,463,529	1,470,804	0	7,275	0	0	0	1,463,529	1,470,804	0	7,275	0	0	0	0	0	0	0	0	0		
51	00205009	Специјална болница за рехабилитацију Апатин	05	04	151,066		152,441	0	1,375	0	0	0	0	0	151,066	152,441	0	1,375	0	0	0	151,066	152,441	0	1,375	0	0	0	0	0	0	0	0	0		
		Западнобачки управни округ			2,910,223		2,939,342	4,275	33,394	10,988	0	10,988	0	2,921,211	2,939,342	4,275	22,406	0	0	0	2,921,211	2,939,342	4,275	22,406	0	0	0	0	0	0	0	0	0	0		
52	00206001	ДЗ Бач	06	01	94,342		93,650	692	0	0	0	0	0	94,342	93,650	692	0	0	0	0	94,342	93,650	692	0	0	0	0	0	0	0	0	0	0	0	0	
53	00206002	ДЗ Бачка Паланка	06	01	501,638		507,272	0	5,634	0	0	0	0	0	501,638	507,272	0	5,634	0	0	0	501,638	507,272	0	5,634	0	0	0	0	0	0	0	0	0	0	
54	00206003	ДЗ Бачки Петровац	06	01	101,839		102,471	0	632	0	0	0	0	0	101,839	102,471	0	632	0	0	0	101,839	102,471	0	632	0	0	0	0	0	0	0	0	0	0	
55	00206004	ДЗ Беоцин	06	01	134,778		133,991	787	0	0	0	0	0	0	134,778	133,991	787	0	0	0	0	134,778	133,991	787	0	0	0	0	0	0	0	0	0	0	0	
56	00206005	ДЗ Бечеј	06	01	307,414		306,663	751	0	0	0	0	0	0	307,414	306,663	751	0	0	0	0	307,414	306,663	751	0	0	0	0	0	0	0	0	0	0	0	
57	00206006	ДЗ Жабаљ	06	01	201,929		200,914	1,015	0	0	0	0	0	0	201,929	200,914	1,015	0	0	0	0	201,929	200,914	1,015	0	0	0	0	0	0	0	0	0	0	0	
58	00206007	ДЗ Србобран	06	01	140,141		143,740	0	3,599	0	0	0	0	0	140,141	143,740	0	3,599	0	0	0	140,141	143,740	0	3,599	0	0	0	0	0	0	0	0	0	0	
59	00206008	ДЗ Темерин	06	01	213,758		212,947	811	0	0	0	0	0	0	213,758	212,947	811	0	0	0	0	213,758	212,947	811	0	0	0	0	0	0	0	0	0	0	0	0

Табела 4. Резултати пословања здравствених установа Србије за период I - IX 2018. године (појединачно по окрузима)

Р.Б.	Шифра установе	Назив установе	Округ	Тип установе	Текући приходи и примања од продаје нефинансијске имовине		Текући расходи и издаци за нефинансијску имовину	Вишак прихода и примања	Мањак прихода и примања	Примања од задужења и продаје финансијске имовине	Издаци за отплату главнице и набавку финансијске имовине	Вишак примања	Мањак примања	Укупни приходи и примања	Укупни расходи и издаци	Вишак новчаних прилива	Мањак новчаних прилива			
					5436	6												5437	7	5438
1	2	3	4	5	6	7	8	9	10	11	12	13	14	15	16	17				
60	00206009	ДЗ Тител	06	01	79,646	79,644	2	0	0	0	0	0	0	79,646	79,644	2	0			
61	00206010	ДЗ Нови Сад	06	01	1,364,333	1,365,519	0	1,186	0	0	0	0	0	1,364,333	1,365,519	0	1,186			
62	00206012	Завод за трансфузију крви Војводине Нови Сад	06	05	203,923	192,035	11,888	0	0	0	0	0	0	203,923	192,035	11,888	0			
63	00206013	СБ за реуматске болести Нови Сад	06	04	238,857	237,044	1,813	0	0	91	20	71	0	238,948	237,064	1,884	0			
64	00206014	ИЗЈЗ Војводине Нови Сад	06	06	397,777	421,068	0	23,291	0	0	0	0	0	397,777	421,068	0	23,291			
65	00206015	Институт за онкологију Војводине, С. Каменница	06	10	1,731,855	1,759,523	0	27,668	0	0	0	0	0	1,731,855	1,759,523	0	27,668			
66	00206016	Институт за плућне болести Војводине, С. Каменница	06	10	1,084,787	1,126,022	0	41,235	0	0	0	0	0	1,084,787	1,126,022	0	41,235			
67	00206017	Институт за кардиоваскуларне болести Војводине, С. Каменница	06	10	1,445,542	1,473,499	0	27,957	14	0	0	14	0	1,445,556	1,473,499	0	27,943			
68	00206018	Институт за здравствену заштиту деце и омладине Војводине, Н. Сад	06	10	1,115,155	1,209,070	0	93,915	0	0	0	0	0	1,115,155	1,209,070	0	93,915			
69	00206019	Клиника за стоматологију Војводине, Нови Сад	06	09	83,781	86,105	0	2,324	0	0	0	0	0	83,781	86,105	0	2,324			
70	00206020	КЦ Војводине, Нови Сад	06	12	5,428,242	5,488,274	0	60,032	23	623	0	0	600	5,428,265	5,488,897	0	60,632			
71	00206021	Завод за здравствену заштиту радника Нови Сад	06	05	47,563	51,930	0	4,367	0	0	0	0	0	47,563	51,930	0	4,367			
72	00206022	Завод за здравствену заштиту студената Нови Сад	06	05	68,302	71,921	0	3,619	0	0	0	0	0	68,302	71,921	0	3,619			
73	00206023	Завод за ангинарну заштиту Нови Сад	06	05	41,682	39,328	2,354	0	0	0	0	0	0	41,682	39,328	2,354	0			
74	00206024	Апотека Нови Сад	06	02	384,314	383,928	386	0	0	0	0	0	0	384,314	383,928	386	0			
75	00206025	Завод за ХМП Нови Сад	06	05	295,421	300,219	0	4,798	0	0	0	0	0	295,421	300,219	0	4,798			
76	00206026	ДЗ Врбас	06	01	216,516	217,210	0	694	0	0	0	0	0	216,516	217,210	0	694			
77	00206027	ОБ Врбас	06	03	711,824	718,126	0	6,302	109	0	0	109	0	711,933	718,126	0	6,193			
78	00206028	Апотека Врбас	06	02	167,752	168,527	0	775	0	0	0	0	0	167,752	168,527	0	775			
		Јужнобачки управни округ			16,803,111	17,090,640	20,499	308,028	237	643	194	600	16,803,348	17,091,283	20,570	308,505				
79	00207001	ДЗ Инђија	07	01	400,242	392,980	7,262	0	0	0	0	0	0	400,242	392,980	7,262	0			
80	00207002	ДЗ Пећинци	07	01	191,200	186,898	4,302	0	0	0	0	0	0	191,200	186,898	4,302	0			
81	00207003	ДЗ Рума	07	01	457,192	451,715	5,477	0	0	0	0	0	0	457,192	451,715	5,477	0			
82	00207004	ДЗ Стара Пазова	07	01	582,426	587,206	0	4,780	0	0	0	0	0	582,426	587,206	0	4,780			
83	00207005	ДЗ Шид	07	01	316,101	317,402	0	1,301	0	0	0	0	0	316,101	317,402	0	1,301			
84	00207007	СБ за невролошка и посттрауматска стања Стари Сланкамен	07	04	274,727	271,100	3,627	0	0	0	0	0	0	274,727	271,100	3,627	0			
85	00207008	ЗЈЗ Сремска Митровица	07	06	122,339	117,529	4,810	0	0	1,442	2,024	0	582	123,781	119,553	4,228	0			
86	00207009	СБ за рехабилитацију Врдици	07	04	228,792	215,864	12,928	0	0	0	0	0	0	228,792	215,864	12,928	0			
87	00207010	Апотека Сремска Митровица	07	02	75,927	63,642	12,285	0	0	0	6,958	0	6,958	75,927	70,600	5,327	0			
88	00207011	ДЗ Ириг	07	01	64,461	65,717	0	1,256	0	0	0	0	0	64,461	65,717	0	1,256			
89	00207012	ДЗ Сремска Митровица	07	01	359,787	364,458	0	4,671	0	0	0	0	0	359,787	364,458	0	4,671			
90	00207013	ОБ Сремска Митровица	07	03	1,245,816	1,245,749	67	0	24,870	17,500	7,370	0	1,270,666	1,263,249	7,437	0				

Табела 4. Резултати пословања здравствених установа Србије за период I - IX 2018. године (појединачно по окрузима)

Р.Б.	Шифра установе	Назив установе	Округ	Тип установе	Текући приходи и примања од продаје нефинансијске имовине		Текући расходи и издаци за нефинансијску имовину	Вишак прихода и примања	Мањак прихода и примања	Примања од задужевања и продаје финансијске имовине	Издаци за отплату главнице и набавку финансијске имовине	Вишак примања	Мањак примања	Укупни приходи и примања	Укупни расходи и издаци	Вишак новчаних прилива	Мањак новчаних прилива
					5436 6	5437 7											
1	2	3	4	5	6	7	8	9	10	11	12	13	14	15	16	17	
		Сремски управни округ			4,319,010	4,280,260	50,758	12,008	26,312	26,482	7,370	7,540	4,345,322	4,306,742	50,588	12,008	
91	00208001	ДЗ Богатић	08	01	161,314	161,437	0	123	0	0	0	0	161,314	161,437	0	123	
92	00208002	ДЗ Љубовија	08	01	114,472	111,941	2,531	0	0	0	0	0	114,472	111,941	2,531	0	
93	00208005	СБ за рехабилитацију Бања Ковиљача	08	04	563,156	570,872	0	7,716	0	0	0	0	563,156	570,872	0	7,716	
94	00208006	ЗЈЗ Шабац	08	06	124,733	116,487	8,246	0	0	0	0	0	124,733	116,487	8,246	0	
95	00208007	Апотека Лозница	08	02	398,746	395,665	3,081	0	0	0	0	0	398,746	395,665	3,081	0	
96	00208009	ОБ Шабац	08	03	1,352,425	1,348,158	4,267	0	0	0	0	0	1,352,425	1,348,158	4,267	0	
97	00208010	ДЗ Шабац	08	01	499,027	500,568	0	1,541	0	0	0	0	499,027	500,568	0	1,541	
98	00208011	ДЗ Владимирци	08	01	89,158	88,894	264	0	0	0	0	0	89,158	88,894	264	0	
99	00208012	ДЗ Коцељева	08	01	62,455	63,202	0	747	0	0	0	0	62,455	63,202	0	747	
100	00208013	ДЗ Лозница	08	01	330,279	331,220	0	941	0	0	0	0	330,279	331,220	0	941	
101	00208014	ДЗ Крупањ	08	01	73,057	73,458	0	401	0	0	0	0	73,057	73,458	0	401	
102	00208015	ДЗ Мали Зворник	08	01	66,029	66,368	0	339	0	0	0	0	66,029	66,368	0	339	
103	00208016	ОБ Лозница	08	03	966,589	958,661	7,928	0	0	0	0	0	966,589	958,661	7,928	0	
		Мачвански управни округ			4,801,440	4,786,931	26,317	11,808	0	0	0	0	4,801,440	4,786,931	26,317	11,808	
104	00209001	ДЗ Уб	09	01	128,780	129,180	0	400	0	0	0	0	128,780	129,180	0	400	
105	00209003	Апотека Ваљево	09	02	495,356	494,237	1,119	0	0	0	0	0	495,356	494,237	1,119	0	
106	00209004	ДЗ Пајковац	09	01	82,752	82,178	574	0	0	0	0	0	82,752	82,178	574	0	
107	00209005	ЗЈЗ Ваљево	09	06	80,655	73,427	7,228	0	0	0	79	0	80,655	73,506	7,149	0	
108	00209007	ДЗ Ваљево	09	01	369,696	369,791	0	95	0	0	117	0	369,696	369,908	0	212	
109	00209008	ДЗ Осечина	09	01	64,053	61,530	2,523	0	0	0	0	0	64,053	61,530	2,523	0	
110	00209009	ДЗ Љиг	09	01	57,780	58,277	0	497	0	0	0	0	57,780	58,277	0	497	
111	00209010	ДЗ Мионица	09	01	61,097	60,992	105	0	0	0	420	0	61,097	61,412	0	315	
112	00209011	ОБ Ваљево	09	03	1,606,327	1,606,213	114	0	0	0	0	0	1,606,327	1,606,213	114	0	
		Колубарски управни округ			2,946,496	2,935,825	11,663	992	0	616	0	616	2,946,496	2,936,441	11,479	1,424	
113	00210002	ОБ "Стефан Високи" Смедеревска Паланка	10	03	690,653	691,239	0	586	0	0	0	0	690,653	691,239	0	586	
114	00210003	Апотека Смедеревска Паланка	10	02	140,360	140,337	23	0	0	0	0	0	140,360	140,337	23	0	
115	00210004	Апотека Смедерево	10	02	501,573	507,453	0	5,880	0	0	0	0	501,573	507,453	0	5,880	
116	00210005	ДЗ Велика Плана	10	01	197,494	199,490	0	1,996	0	0	0	0	197,494	199,490	0	1,996	
117	00210006	ДЗ Смедеревска Паланка	10	01	223,234	223,347	0	113	0	0	0	0	223,234	223,347	0	113	
118	00210007	Апотека Велика Плана	10	02	108,375	106,987	1,388	0	0	0	0	0	108,375	106,987	1,388	0	
119	00210008	ОБ Смедерево	10	03	1,000,005	1,036,393	0	36,388	0	34,447	0	1,503	1,032,949	1,070,840	0	37,891	

Табела 4. Резултати пословања здравствених установа Србије за период I - IX 2018. године (појединачно по окрузима)

Р.Б.	Шифра установе	Назив установе	Округ	Тип установе	Текући приходи и примања од продаје нефинансијске имовине		Текући расходи и издаци за нефинансијску имовину	Вишак прихода и примања	Мањак прихода и примања	Примања од зудживања и продаје финансијске имовине	Издаци за отплату главнице и набавку финансијске имовине	Вишак примања	Мањак примања	Укупни приходи и примања	Укупни расходи и издаци	Вишак новчаних прилива	Мањак новчаних прилива
					5436 6	5437 7											
1	2	3	4	5	6	7	8	9	10	11	12	13	14	15	16	17	
120	00210009	ДЗ Смедерево	10	01	444,627	449,973	0	5,346	0	0	0	0	0	444,627	449,973	0	5,346
		Подунавски управни округ			3,306,321	3,355,219	1,411	50,309	32,944	34,447	0	1,503	3,339,265	3,389,666	1,411	51,812	
121	00211001	ДЗ Велико Градиште	11	01	108,311	107,035	1,276	0	0	0	0	0	0	108,311	107,035	1,276	0
122	00211002	ДЗ Жгубица	11	01	101,933	102,432	0	499	0	0	0	0	0	101,933	102,432	0	499
123	00211005	ЗЈЗ Пожаревац	11	06	160,080	139,027	21,053	0	0	0	0	0	0	160,080	139,027	21,053	0
124	00211006	Апотека Пожаревац	11	02	984,408	950,882	33,526	0	0	0	0	0	0	984,408	950,882	33,526	0
125	00211007	ДЗ Жабари	11	01	60,760	61,070	0	310	0	0	0	0	0	60,760	61,070	0	310
126	00211008	ДЗ Толубац	11	01	87,529	83,734	3,795	0	0	0	0	0	0	87,529	83,734	3,795	0
127	00211009	ДЗ Кучево	11	01	111,188	109,209	1,979	0	0	0	0	0	0	111,188	109,209	1,979	0
128	00211010	ДЗ Мало Црниће	11	01	58,033	56,860	1,173	0	0	0	0	0	0	58,033	56,860	1,173	0
129	00211011	ДЗ Пожаревац	11	01	444,845	441,929	2,916	0	0	0	0	0	0	444,845	441,929	2,916	0
130	00211012	Об Пожаревац	11	03	1,144,564	1,150,446	0	5,882	17	0	17	0	0	1,144,581	1,150,446	0	5,865
131	00211013	ДЗ Петровац	11	01	116,971	117,444	0	473	0	0	0	0	0	116,971	117,444	0	473
132	00211014	Об Петровац	11	03	285,497	286,875	0	1,378	0	0	0	0	0	285,497	286,875	0	1,378
		Браничевски управни округ			3,664,119	3,606,943	65,718	8,542	17	0	17	0	3,664,136	3,606,943	65,718	8,525	
133	00212001	ДЗ Крагујевац	12	01	596,627	594,943	1,684	0	0	0	0	0	0	596,627	594,943	1,684	0
134	00212002	ДЗ Баточина	12	01	72,587	72,939	0	352	0	0	0	0	0	72,587	72,939	0	352
135	00212003	ДЗ Кнић	12	01	69,144	70,266	0	1,122	0	0	0	0	0	69,144	70,266	0	1,122
136	00212004	ДЗ Лапово	12	01	56,690	56,470	220	0	0	0	0	0	0	56,690	56,470	220	0
137	00212005	ДЗ Рача	12	01	64,951	64,732	219	0	0	0	0	0	0	64,951	64,732	219	0
138	00212006	ДЗ Топола	12	01	116,536	114,857	1,679	0	0	0	0	0	0	116,536	114,857	1,679	0
139	00212007	ЗЦ Аранђеловац	12	08	570,951	565,658	5,293	0	0	0	0	0	0	570,951	565,658	5,293	0
140	00212008	Завод за стоматологију Крагујевац СБ за рехабилитацију "Буковичка Бања", Аранђеловац	12	05	128,235	128,062	173	0	0	0	0	0	0	128,235	128,062	173	0
141	00212009	Аранђеловац	12	04	126,817	191,964	0	65,147	0	0	0	0	0	126,817	191,964	0	65,147
142	00212010	КЦ Крагујевац	12	12	4,279,393	4,291,076	0	11,683	0	0	0	0	0	4,279,393	4,291,076	0	11,683
143	00212011	ИЗЈЗ Крагујевац	12	06	208,326	203,933	4,393	0	0	0	0	0	0	208,326	203,933	4,393	0
144	00212012	Апотека Крагујевац	12	02	848,329	891,259	0	42,930	0	0	0	0	0	848,329	891,259	0	42,930
145	00212013	Апотека Аранђеловац	12	02	150,586	151,134	0	548	0	0	0	0	0	150,586	151,134	0	548
146	00212014	Завод за ХМП Крагујевац	12	05	164,801	164,956	0	155	0	0	0	0	0	164,801	164,956	0	155
147	00312001	Завод за здравствену заштиту радника Крагујевац	12	05	183,531	183,892	0	361	0	0	0	0	0	183,531	183,892	0	361
		Шумадијски управни округ			7,637,504	7,746,141	13,661	122,298	0	0	0	0	7,637,504	7,746,141	13,661	122,298	
148	00213001	ДЗ Деспотовац	13	01	197,755	197,931	0	176	0	0	0	0	0	197,755	197,931	0	176

Табела 4. Резултати пословања здравствених установа Србије за период I - IX 2018. године (појединачно по окрузима)

Р.Б.	Шифра установе	Назив установе	Округ	Тип установе	Текући приходи и примана од продаје нефинансијске имовине		Текући расходи и издаци за нефинансијску имовину	Вишак прихода и примана	Мањак прихода и примана	Примања од задужења и продаје финансијске имовине	Издаци за отплату главнице и набавку финансијске имовине	Вишак примана	Мањак примана	Укупни приходи и примана	Укупни расходи и издаци	Вишак новчаних прилива	Мањак новчаних прилива
					5436 6	5437 7											
1	2	3	4	5	6	7	8	9	10	11	12	13	14	15	16	17	
149	00213002	ДЗ Свилањцац	13	01	189,138	188,922	216	0	0	0	0	0	0	189,138	188,922	216	0
150	00213005	ЗЈЗ Ђурђија	13	06	120,908	109,778	11,130	0	0	0	0	0	0	120,908	109,778	11,130	0
151	00213007	ДЗ Рековац	13	01	91,404	91,847	0	443	0	0	0	0	0	91,404	91,847	0	443
152	00213008	ДЗ Јагодина	13	01	350,796	351,886	0	1,090	0	0	0	0	0	350,796	351,886	0	1,090
153	00213009	ОБ Јагодина	13	03	785,841	786,235	0	394	0	0	0	0	0	785,841	786,235	0	394
154	00213010	Апотека Јагодина	13	02	239,070	239,438	0	368	0	0	0	0	0	239,070	239,438	0	368
155	00213011	ДЗ Ђурђија	13	01	149,663	149,451	212	0	0	0	0	0	0	149,663	149,451	212	0
156	00213012	ОБ Ђурђија	13	03	1,059,969	1,067,928	0	7,959	0	0	0	0	0	1,059,969	1,067,928	0	7,959
157	00213014	ДЗ Параћин	13	01	199,175	198,497	678	0	0	0	0	0	0	199,175	198,497	678	0
158	00213015	Апотека Параћин	13	02	108,427	106,065	2,362	0	0	0	0	0	0	108,427	106,065	2,362	0
159	00213016	ОБ Параћин	13	03	422,671	428,229	0	5,558	0	0	0	0	0	422,671	428,229	0	5,558
		Поморавски управни округ			3,914,817	3,916,207	14,598	15,988	0	0	0	0	0	3,914,817	3,916,207	14,598	15,988
160	00214002	ЗЦ Неготин	14	08	569,765	569,030	735	0	0	0	0	0	0	569,765	569,030	735	0
161	00214003	ЗЦ Кладово	14	08	436,820	436,066	754	0	0	0	0	0	0	436,820	436,066	754	0
162	00214006	ДЗ Мејданпек	14	01	165,025	162,812	2,213	0	0	0	0	0	0	165,025	162,812	2,213	0
163	00214007	ОБ Мејданпек	14	03	101,857	100,175	1,682	0	0	0	0	0	0	101,857	100,175	1,682	0
164	00214008	ДЗ Бор	14	01	236,449	236,947	0	498	0	0	256	0	256	236,449	237,203	0	754
165	00214009	ОБ Бор	14	03	731,409	731,527	0	118	0	0	0	0	0	731,409	731,527	0	118
		Борски управни округ			2,241,325	2,236,557	5,384	616	0	256	0	0	256	2,241,325	2,236,813	5,384	872
166	00215001	ДЗ Богљевац	15	01	76,555	77,042	0	487	0	0	0	0	0	76,555	77,042	0	487
167	00215002	ЗЦ Књажевац	15	08	395,763	397,391	0	1,628	0	0	0	0	0	395,763	397,391	0	1,628
168	00215003	ЗЦ Зајечар	15	08	1,081,868	1,083,314	0	1,446	0	0	0	0	0	1,081,868	1,083,314	0	1,446
169	00215004	СБ за рехабилитацију "Гамзиград" Зајечар	15	04	156,305	154,651	1,654	0	0	0	0	0	0	156,305	154,651	1,654	0
170	00215005	ЗЈЗ Зајечар	15	06	129,338	132,662	0	3,324	0	0	0	0	0	129,338	132,662	0	3,324
171	00215006	Апотека Зајечар	15	02	655,199	649,780	5,419	0	0	0	0	0	0	655,199	649,780	5,419	0
		Зајечарски управни округ			2,495,028	2,494,840	7,073	6,885	0	0	0	0	0	2,495,028	2,494,840	7,073	6,885
172	00216001	ЗЦ Ужиче	16	08	4,066,542	4,052,409	14,133	0	0	0	0	0	0	4,066,542	4,052,409	14,133	0
173	00216003	СБ за болести штитасте жлезде и болести метаболизма "Златибор" Чајетина	16	04	274,404	271,965	2,439	0	7,380	0	0	0	0	281,784	271,965	9,819	0
174	00216004	ЗЈЗ Ужиче	16	06	147,574	125,479	22,095	0	4,643	0	3,368	1,275	0	152,217	128,847	23,370	0
175	00216005	Апотека Ужиче	16	02	1,048,757	1,051,447	0	2,690	0	0	0	0	0	1,048,757	1,051,447	0	2,690
		Златиборски управни округ			5,537,277	5,501,300	38,667	2,690	12,023	3,368	0	8,655	0	5,549,300	5,504,668	47,322	2,690
176	00217003	СБ за рехабилитацију Ивањица	17	04	117,528	107,460	10,068	0	0	0	0	0	0	117,528	107,460	10,068	0

Табела 4. Резултати пословања здравствених установа Србије за период I - IX 2018. године (појединачно по окрузима)

Р.Б.	Шифра установе	Назив установе	Округ	Тип установе	Текући приходи и примана од продаје нефинансијске имовине		Текући расходи и издаци за нефинансијску имовину	Вишак прихода и примана	Мањак прихода и примана	Примања од задужења и продаје финансијске имовине	Издаци за отплату главнице и набавку финансијске имовине	Вишак примана	Мањак примана	Укупни приходи и примана	Укупни расходи и издаци	Вишак новчаних прилива	Мањак новчаних прилива
					5436 6	5437 7											
1	2	3	4	5													
177	00217004	ЗЈЗ Чачак	17	06	121,545	121,789	121,789	0	244	3,360	2,940	420	0	124,905	124,729	176	0
178	00217005	Апотека Чачак	17	02	527,589	534,551	534,551	0	6,962	0	0	0	0	527,589	534,551	0	6,962
179	00217007	ДЗ Горњи Милановац	17	01	204,327	204,185	204,185	142	0	0	0	0	0	204,327	204,185	142	0
180	00217008	ОБ Горњи Милановац	17	03	410,354	410,803	410,803	0	449	0	0	0	0	410,354	410,803	0	449
181	00217009	ДЗ Чакал	17	01	435,882	435,896	435,896	0	14	0	0	0	0	435,882	435,896	0	14
182	00217010	ДЗ Ивањица	17	01	204,727	206,908	206,908	0	2,181	0	0	0	0	204,727	206,908	0	2,181
183	00217011	ДЗ Лучани	17	01	122,324	124,959	124,959	0	2,635	0	0	0	0	122,324	124,959	0	2,635
184	00217012	ОБ Чачак	17	03	1,196,923	1,244,960	1,244,960	0	48,037	15	0	15	0	1,196,938	1,244,960	0	48,022
		Моравички управни округ			3,341,199	3,391,511	3,391,511	10,210	60,522	3,375	2,940	435	0	3,344,574	3,394,451	10,386	60,263
185	00218001	ДЗ Рашка	18	01	166,383	167,826	167,826	0	1,443	0	0	0	0	166,383	167,826	0	1,443
186	00218004	ЗЈЗ Краљево	18	06	134,321	134,363	134,363	0	42	20	0	20	0	134,341	134,363	0	22
187	00218005	СБ за просривне мишићне и неуромишићне болести Нови Пазар	18	04	162,039	161,229	161,229	810	0	2,814	2,814	0	0	164,853	164,043	810	0
188	00218006	СБ за лечење и рехабилитацију "Меркур" Врњачка Бања	18	04	624,986	607,736	607,736	17,250	0	0	63	0	63	624,986	607,799	17,187	0
189	00218007	СБ за рехабилитацију "Агенс" Матарушка Бања, Краљево	18	04	123,954	116,367	116,367	7,587	0	0	0	0	0	123,954	116,367	7,587	0
190	00218008	Апотека Краљево	18	02	729,198	727,715	727,715	1,483	0	0	0	0	0	729,198	727,715	1,483	0
191	00218009	ДЗ Тутин	18	01	259,544	256,403	256,403	3,141	0	0	0	0	0	259,544	256,403	3,141	0
192	00218010	ДЗ Врњачка Бања	18	01	160,159	160,496	160,496	0	337	0	0	0	0	160,159	160,496	0	337
193	00218011	СБ за интерне болести Врњачка Бања	18	04	75,192	74,773	74,773	419	0	0	0	0	0	75,192	74,773	419	0
194	00218012	ДЗ Нови Пазар	18	01	571,232	571,446	571,446	0	214	0	0	0	0	571,232	571,446	0	214
195	00218013	ОБ Нови Пазар	18	03	813,328	809,970	809,970	3,358	0	0	0	0	0	813,328	809,970	3,358	0
196	00218014	ДЗ Краљево	18	01	493,333	490,043	490,043	3,290	0	0	0	0	0	493,333	490,043	3,290	0
197	00218015	ОБ Краљево	18	03	1,327,466	1,335,978	1,335,978	0	8,512	0	0	0	0	1,327,466	1,335,978	0	8,512
198	00218016	ЗЈЗ Нови Пазар	18	06	49,575	31,911	31,911	17,664	0	0	0	0	0	49,575	31,911	17,664	0
		Рашки управни округ			5,690,710	5,646,256	5,646,256	55,002	10,548	2,834	2,877	20	63	5,693,544	5,649,133	54,939	10,528
199	00219001	ДЗ Трстеник	19	01	223,945	226,794	226,794	0	2,849	0	0	0	0	223,945	226,794	0	2,849
200	00219003	СБ за рехабилитацију "Рибарска Бања", Крушевац	19	04	488,621	433,541	433,541	55,080	0	0	3,982	0	3,982	488,621	437,523	51,098	0
201	00219004	ЗЈЗ Крушевац	19	06	87,217	81,406	81,406	5,811	0	0	0	0	0	87,217	81,406	5,811	0
202	00219005	Апотека Крушевац	19	02	522,785	536,119	536,119	0	13,334	0	0	0	0	522,785	536,119	0	13,334
203	00219006	ДЗ Брус	19	01	109,543	109,539	109,539	4	0	0	0	0	0	109,543	109,539	4	0
204	00219007	ДЗ Александаровац	19	01	143,987	144,459	144,459	0	472	0	0	0	0	143,987	144,459	0	472
205	00219008	ДЗ Ћуљевац	19	01	59,301	59,480	59,480	0	179	0	0	0	0	59,301	59,480	0	179
206	00219009	ДЗ Варварин	19	01	81,881	82,759	82,759	0	878	0	0	0	0	81,881	82,759	0	878

Табела 4. Резултати пословања здравствених установа Србије за период I - IX 2018. године (појединачно по окрузима)

Р.Б.	Шифра установе	Назив установе	Округ	Тип установе	Текући приходи и примања од продаје нефинансијске имовине		Текући расходи и издаци за нефинансијску имовину	Вишак прихода и примања	Мањак прихода и примања	Примања од задужевања и продаје финансијске имовине	Издаци за отплату главнице и набавку финансијске	Вишак примања	Мањак примања	Укупни приходи и примања	Укупни расходи и издаци	Вишак новчаних прилива	Мањак новчаних прилива
					5436 6	5437 7											
1	2	3	4	5	5436 6	5437 7	5438 8	5439 9	5440 10	5441 11	5442 12	5443 13	5435 15	5444 16	5445 17		
207	00219012	ОБ Крушевац	19	03	1,373,110	1,382,559	0	9,449	0	0	0	0	0	1,373,110	1,382,559	0	9,449
208	00219013	ДЗ Крушевац	19	01	484,613	483,124	1,489	0	0	0	0	0	0	484,613	483,124	1,489	0
		Расински управни округ			3,575,003	3,539,780	62,384	27,161	0	3,982	0	3,982	0	3,575,003	3,543,762	58,402	27,161
209	00220001	ДЗ Гаџин Хан	20	01	60,280	60,970	0	690	0	0	0	0	0	60,280	60,970	0	690
210	00220002	ДЗ Дољевац	20	01	103,464	102,296	1,168	0	0	0	0	0	0	103,464	102,296	1,168	0
211	00220003	ДЗ Сврњак	20	01	76,400	75,345	1,055	0	0	0	0	0	0	76,400	75,345	1,055	0
212	00220004	ДЗ Сокобања	20	01	95,177	100,041	0	4,864	0	0	0	0	0	95,177	100,041	0	4,864
213	00220005	ДЗ Ниш	20	01	1,066,322	1,047,785	18,537	0	0	0	0	0	0	1,066,322	1,047,785	18,537	0
214	00220006	ДЗ Метрошина	20	01	77,980	77,329	651	0	0	0	0	0	0	77,980	77,329	651	0
215	00220007	ДЗ Ражањ	20	01	63,012	58,389	4,623	0	0	0	0	0	0	63,012	58,389	4,623	0
216	00220009	СБ за психијатријске болести "Горња Тополица", Ниш	20	04	600,044	607,650	0	7,606	0	0	0	0	0	600,044	607,650	0	7,606
217	00220010	СБ за неспецифичне плућне болести "Сокобања", Сокобања	20	04	287,307	272,415	14,892	0	0	0	0	0	0	287,307	272,415	14,892	0
218	00220011	СБ за плућне болести "Озрен" Сокобања	20	04	161,933	167,131	0	5,198	0	0	0	0	0	161,933	167,131	0	5,198
219	00220012	Завод за ХМП Ниш	20	05	255,529	252,765	2,764	0	0	0	0	0	0	255,529	252,765	2,764	0
220	00220013	Завод за здравствену заштиту радника Ниш	20	05	200,591	200,055	536	0	7,854	3,596	4,258	0	0	208,445	203,651	4,794	0
221	00220014	Завод за здравствену заштиту студената Ниш	20	05	41,784	41,503	281	0	0	0	0	0	0	41,784	41,503	281	0
222	00220015	Завод за плућне болести и туберкулозу Ниш	20	05	43,460	42,176	1,284	0	0	0	0	0	0	43,460	42,176	1,284	0
223	00220016	Завод за трансфузију крви Ниш	20	05	201,037	186,222	14,815	0	0	0	0	0	0	201,037	186,222	14,815	0
224	00220017	Завод за судску медицину Ниш	20	05	78,988	68,692	10,296	0	0	0	0	0	0	78,988	68,692	10,296	0
225	00220018	Институт за лечење и рехабилитацију "Нишка Бања" Ниш	20	10	722,376	613,544	108,832	0	0	0	0	0	0	722,376	613,544	108,832	0
226	00220019	КЦ Ниш	20	12	5,822,721	5,824,795	0	2,074	0	0	0	0	0	5,822,721	5,824,795	0	2,074
227	00220020	Клиника за стоматологију Ниш	20	09	162,455	161,459	996	0	0	0	0	0	0	162,455	161,459	996	0
228	00220021	ИЗЈЗ Ниш	20	06	293,207	242,240	50,967	0	0	0	0	0	0	293,207	242,240	50,967	0
229	00220022	Апотека Ниш	20	02	1,213,823	1,235,086	0	21,263	0	0	0	0	0	1,213,823	1,235,086	0	21,263
230	00220025	ДЗ Алексинац	20	01	178,929	174,217	4,712	0	0	0	0	0	0	178,929	174,217	4,712	0
231	00220026	ОБ Алексинац	20	03	349,176	350,329	0	1,153	0	0	0	0	0	349,176	350,329	0	1,153
		Нишавски управни округ			12,155,995	11,962,434	236,409	42,848	7,854	3,596	4,258	0	12,163,849	11,966,030	240,667	42,848	
232	00221001	ДЗ Куршумлија	21	01	158,402	156,007	2,395	0	0	0	0	0	0	158,402	156,007	2,395	0
233	00221002	ДЗ Блаце	21	01	86,976	89,278	0	2,302	0	0	0	0	0	86,976	89,278	0	2,302
234	00221005	Апотека Прокупље	21	02	469,377	480,513	0	11,136	0	0	0	0	0	469,377	480,513	0	11,136
235	00221006	ДЗ Жигорафа	21	01	87,853	89,144	0	1,291	0	0	0	0	0	87,853	89,144	0	1,291
236	00221007	ДЗ Прокупље	21	01	248,044	262,047	0	14,003	0	779	0	0	0	248,044	262,826	0	14,782

Табела 4. Резултати пословања здравствених установа Србије за период I - IX 2018. године (појединачно по окрузима)

Р.Б.	Шифра установе	Назив установе	Округ	Тип установе	Текући приходи и примања од продаје нефинансијске имовине		Текући расходи и издаци за нефинансијску имовину	Вишак прихода и примања	Мањак прихода и примања	Примања од задужевања и продаје финансијске имовине	Издаци за отплату главнице и набавку финансијске имовине	Вишак примања	Мањак примања	Укупни приходи и примања	Укупни расходи и издаци	Вишак новчаних прилива	Мањак новчаних прилива
					5436 6	5437 7											
1	2	3	4	5	6	7	8	9	10	11	12	13	14	15	16	17	
237	00221008	ОБ Прокупље	21	03	742,868	736,160	6,708	0	0	0	244	0	244	742,868	736,404	6,464	0
		Топлички управни округ			1,793,520	1,813,149	9,103	28,732	0	1,023	0	0	1,023	1,793,520	1,814,172	8,659	29,511
238	00222001	ДЗ Бела Паланка	22	01	109,936	104,553	5,383	0	0	0	0	0	0	109,936	104,553	5,383	0
239	00222003	ЗЈЗ Пирот	22	06	50,607	49,073	1,534	0	0	0	0	0	0	50,607	49,073	1,534	0
240	00222004	Апотека Пирот	22	02	318,690	315,110	3,580	0	0	0	0	0	0	318,690	315,110	3,580	0
241	00222005	ДЗ Бабушница	22	01	76,977	76,513	464	0	0	0	0	0	0	76,977	76,513	464	0
242	00222006	ДЗ Димитровград	22	01	90,889	90,423	466	0	0	0	0	0	0	90,889	90,423	466	0
243	00222007	ДЗ Пирот	22	01	251,411	256,247	0	4,836	0	0	0	0	0	251,411	256,247	0	4,836
244	00222008	ОБ Пирот	22	03	760,853	760,109	744	0	0	0	0	0	0	760,853	760,109	744	0
		Пиротски управни округ			1,659,363	1,652,028	12,171	4,836	0	0	0	0	0	1,659,363	1,652,028	12,171	4,836
245	00223001	ДЗ Бојник	23	01	68,080	68,354	0	274	0	0	0	0	0	68,080	68,354	0	274
246	00223003	ЗЈЗ Лесковац	23	06	104,446	107,035	0	2,589	0	0	0	0	0	104,446	107,035	0	2,589
247	00223004	Апотека Лесковац	23	02	138,548	138,746	0	198	0	0	0	0	0	138,548	138,746	0	198
248	00223005	ДЗ Лебане	23	01	141,359	135,104	6,255	0	0	0	0	0	0	141,359	135,104	6,255	0
249	00223006	СБ за рехабилитацију "Гејер" Сијеринска Бања, Медвеђа	23	04	112,320	99,683	12,637	0	0	0	0	0	0	112,320	99,683	12,637	0
250	00223007	ДЗ Власотици	23	01	184,663	185,612	0	949	0	0	0	0	0	184,663	185,612	0	949
251	00223008	ДЗ Лесковац	23	01	673,419	673,342	77	0	0	0	0	0	0	673,419	673,342	77	0
252	00223009	ОБ Лесковац	23	03	1,519,605	1,514,473	5,132	0	0	0	0	0	0	1,519,605	1,514,473	5,132	0
253	00223010	ДЗ Медвеђа	23	01	73,874	71,130	2,744	0	0	0	0	0	0	73,874	71,130	2,744	0
		Јабланички управни округ			3,016,314	2,993,479	26,845	4,010	0	0	0	0	0	3,016,314	2,993,479	26,845	4,010
254	00224001	ЗЦ Врање	24	08	1,476,279	1,471,131	5,148	0	0	0	0	0	0	1,476,279	1,471,131	5,148	0
255	00224002	ЗЦ Сурдулица	24	08	312,998	314,339	0	1,341	0	0	0	0	0	312,998	314,339	0	1,341
256	00224003	СБ за плућне болести Сурдулица	24	04	95,437	96,358	0	921	0	0	0	0	0	95,437	96,358	0	921
257	00224004	СБ за рехабилитацију Бујановац	24	04	61,118	59,731	1,387	0	0	0	0	0	0	61,118	59,731	1,387	0
258	00224005	СБ за рехабилитацију "Врањска Бања" Врање	24	04	58,577	58,826	0	249	0	0	0	0	0	58,577	58,826	0	249
259	00224006	ЗЈЗ Врање	24	06	110,899	106,784	4,115	0	0	0	0	0	0	110,899	106,784	4,115	0
260	00224007	Апотека Врање	24	02	287,456	283,227	4,229	0	0	0	571	0	571	287,456	283,798	3,658	0
261	00224008	ДЗ Владичин Хан	24	01	127,864	139,166	0	11,302	0	0	0	0	0	127,864	139,166	0	11,302
262	00224009	ДЗ Бујановац	24	01	234,818	234,118	700	0	0	0	0	0	0	234,818	234,118	700	0
263	00224010	ДЗ Босилеград	24	01	65,938	65,232	706	0	0	0	0	0	0	65,938	65,232	706	0
264	00224011	Апотека Бујановац	24	02	149,244	148,716	528	0	0	0	0	0	0	149,244	148,716	528	0
265	00224012	ДЗ Прешево	24	01	209,627	209,611	16	0	0	0	0	0	0	209,627	209,611	16	0

Табела 4. Резултати пословања здравствених установа Србије за период I - IX 2018. године (појединачно по окрузима)

Р.Б.	Шифра установе	Назив установе	Округ	Тип установе	Текући приходи и примања од продаје нефинансијске имовине		Текући расходи и издаци за нефинансијску имовину	Вишак прихода и примања	Мањак прихода и примања	Примања од задужења и продаје финансијске имовине	Издаци за отплату главнице и набавку финансијске имовине	Вишак примања	Мањак примања	Укупни приходи и примања	Укупни расходи и издаци	Вишак новчаних прилива	Мањак новчаних прилива
					5436 6	5437 7											
1	2	3	4	5	5436 6	5437 7	5438 8	5439 9	5440 10	5441 11	5442 12	5443 13	5435 15	5444 16	5445 17		
266	00224013	ДЗ Трговиште	24	01	62,028	62,306	0	278	0	0	0	0	62,028	62,306	0	278	
		Пчњински управни округ			3,252,283	3,249,545	16,829	14,091	0	571	0	571	3,250,116	3,250,116	16,258	14,091	
267	00225001	ДЗ Грачаница	25	01	508,399	502,832	5,567	0	0	0	0	0	508,399	502,832	5,567	0	
268	00225002	ДЗ Доња Гуштерица	25	01	293,491	295,560	0	2,069	0	0	0	0	293,491	295,560	0	2,069	
269	00225003	ДЗ Косово Поље	25	01	127,173	127,435	0	262	0	0	0	0	127,173	127,435	0	262	
270	00225004	ДЗ Обилић	25	01	160,376	160,192	184	0	0	0	0	0	160,376	160,192	184	0	
271	00225005	ДЗ Штрпце	25	01	235,646	235,956	0	310	0	0	0	0	235,646	235,956	0	310	
272	00225006	КБЦ Приштина	25	11	722,963	723,706	0	743	0	0	0	0	722,963	723,706	0	743	
273	00225007	Апотека Приштина	25	02	4,380	4,384	0	4	0	0	0	0	4,380	4,384	0	4	
274	00225008	ЗЦ Призрен	25	08	100,400	100,525	0	125	0	0	0	0	100,400	100,525	0	125	
275	00225009	ДЗ Приштина	25	01	214,017	213,960	57	0	0	0	0	0	214,017	213,960	57	0	
276	00225010	ДЗ Драгаш	25	01	18,333	18,357	0	24	0	0	0	0	18,333	18,357	0	24	
277	00225011	Апотека Призрен	25	02	6,719	6,708	11	0	0	0	0	0	6,719	6,708	11	0	
278	00225012	ДЗ Исток	25	01	33,492	33,234	258	0	0	0	0	0	33,492	33,234	258	0	
279	00225013	ЗЦ Пећ	25	08	76,929	77,164	0	235	0	0	0	0	76,929	77,164	0	235	
280	00225014	СБ за плућне болести Пећ	25	04	11,539	11,543	0	4	0	0	0	0	11,539	11,543	0	4	
281	00225015	ЗЦ Ђаковица	25	08	11,547	11,613	0	66	0	0	0	0	11,547	11,613	0	66	
282	00225016	Апотека Пећ	25	02	2,299	2,301	0	2	0	0	0	0	2,299	2,301	0	2	
283	00225017	СБ за рехабилитацију Исток	25	04	12,874	12,924	0	50	0	0	0	0	12,874	12,924	0	50	
		Косовски управни округ			2,540,577	2,538,394	6,077	3,894	0	0	0	0	2,540,577	2,538,394	6,077	3,894	
284	00228001	ДЗ Звечан	28	01	175,538	174,350	1,188	0	0	0	0	0	175,538	174,350	1,188	0	
285	00228002	ЗЦ Косовска Митровица	28	08	1,734,595	1,706,497	28,098	0	0	0	0	0	1,734,595	1,706,497	28,098	0	
286	00228003	Апотека Косовска Митровица	28	02	78,193	78,082	111	0	0	0	0	0	78,193	78,082	111	0	
287	00228004	ЗЦ Косовска Митровица	28	06	153,614	152,834	780	0	0	0	0	0	153,614	152,834	780	0	
		Косовско-митровачки управни округ			2,141,940	2,111,763	30,177	0	0	0	0	0	2,141,940	2,111,763	30,177	0	
288	00229001	Апотека Ђуљигане	29	02	28,994	28,915	79	0	0	0	0	0	28,994	28,915	79	0	
289	00229002	ЗЦ Ђуљигане	29	08	313,205	313,710	0	505	0	0	0	0	313,205	313,710	0	505	
		Косовско-поморавски управни округ			342,199	342,625	79	505	0	0	0	0	342,199	342,625	79	505	
290	00230001	ДЗ Барајево, Београд	30	01	161,148	163,624	0	2,476	0	0	0	0	161,148	163,624	0	2,476	
291	00230002	ДЗ Вождовац, Београд	30	01	623,308	622,600	708	0	0	0	0	0	623,308	622,600	708	0	
292	00230003	ДЗ Врачар, Београд	30	01	275,921	279,549	0	3,628	0	0	0	0	275,921	279,549	0	3,628	
293	00230004	ДЗ Гроцка, Београд	30	01	563,617	562,395	1,222	0	0	0	0	0	563,617	562,395	1,222	0	

Табела 4. Резултати пословања здравствених установа Србије за период I - IX 2018. године (појединачно по окрузима)

Р.Б.	Шифра установе	Назив установе	Округ	Тип установе	Текући приходи и примања од продаје нефинансијске имовине		Текући расходи и издаци за нефинансијску имовину	Вишак прихода и примања	Мањак прихода и примања	Примања од зудживања и продаје финансијске имовине	Издаци за отплату главнице и набавку финансијске	Вишак примања	Мањак примања	Укупни приходи и примања	Укупни расходи и издаци	Вишак новчаних прилива	Мањак новчаних прилива
					5436 6	5437 7											
1	2	3	4	5	6	7	8	9	10	11	12	13	14	15	16	17	
294	00230005	ДЗ Звездара, Београд	30	01	550,976	556,735	0	5,759	0	0	0	0	0	550,976	556,735	0	5,759
295	00230006	ДЗ Земун, Београд	30	01	741,411	749,879	0	8,468	0	0	0	0	0	741,411	749,879	0	8,468
296	00230007	ДЗ Лазаревац, Београд	30	01	442,378	443,850	0	1,472	0	0	0	0	0	442,378	443,850	0	1,472
297	00230008	ДЗ Младеновац, Београд	30	01	241,968	245,035	0	3,067	0	0	0	0	0	241,968	245,035	0	3,067
298	00230009	ДЗ Нови Београд, Београд	30	01	725,543	745,662	0	20,119	0	0	0	0	0	725,543	745,662	0	20,119
299	00230010	ДЗ Обреновац, Београд	30	01	425,902	428,136	0	2,234	0	0	0	0	0	425,902	428,136	0	2,234
300	00230011	ДЗ Палилула, Београд	30	01	691,932	702,092	0	10,160	0	0	0	0	0	691,932	702,092	0	10,160
301	00230012	ДЗ Раковица, Београд	30	01	408,807	409,127	0	320	0	0	0	0	0	408,807	409,127	0	320
302	00230013	ДЗ Савски Венац, Београд	30	01	226,087	226,211	0	124	0	0	0	0	0	226,087	226,211	0	124
303	00230014	ДЗ Солот, Београд	30	01	111,079	111,111	0	32	0	0	0	0	0	111,079	111,111	0	32
304	00230015	ДЗ Стари град, Београд	30	01	333,942	336,918	0	2,976	0	0	0	0	0	333,942	336,918	0	2,976
305	00230016	ДЗ Чукарца, Београд	30	01	631,270	627,732	3,538	0	0	0	0	0	0	631,270	627,732	3,538	0
306	00230017	СБ за интерне болести Младеновац	30	04	185,476	190,003	0	4,527	0	0	0	0	0	185,476	190,003	0	4,527
307	00230018	СБ за церебралну парализу и развојну неурологију Београд	30	04	161,464	163,102	0	1,638	0	0	0	0	0	161,464	163,102	0	1,638
308	00230019	Институт за неонатологију Београд	30	10	353,557	357,658	0	4,101	0	0	0	0	0	353,557	357,658	0	4,101
309	00230020	СБ за цереброваскуларне болести "Свети Сава" Београд	30	04	821,791	814,329	7,462	0	0	0	0	0	0	821,791	814,329	7,462	0
310	00230021	Градски завод за ХМП Београд	30	05	933,424	931,637	1,787	0	0	0	0	0	0	933,424	931,637	1,787	0
311	00230022	Градски завод за кожно-венеричне болести Београд	30	05	69,636	70,315	0	679	0	0	0	0	0	69,636	70,315	0	679
312	00230023	Градски завод за геронтологију	30	05	204,791	205,277	0	486	0	0	0	0	0	204,791	205,277	0	486
313	00230024	ГЗЈЗ Београд	30	06	729,796	693,614	36,182	0	181	0	0	0	0	729,797	693,614	36,363	0
314	00230025	Градски завод за плућне болести и туберкулозу Београд	30	05	162,839	161,692	1,147	0	0	0	0	0	0	162,839	161,692	1,147	0
315	00230026	СБ за ендемску нефропатију Лазаревац, Београд	30	04	171,148	176,100	0	4,952	0	0	0	0	0	171,148	176,100	0	4,952
316	00230027	Завод за здравствену заштиту студената Београд	30	05	165,659	167,069	0	1,410	0	0	0	0	0	165,659	167,069	0	1,410
317	00230028	Завод за здравствену заштиту радника МУП-а Београд	30	05	171,941	166,944	4,997	0	0	0	0	0	0	171,941	166,944	4,997	0
318	00230030	СБ за рехабилитацију и ортопедску протетику Београд	30	04	193,265	195,542	0	2,277	0	0	0	0	0	193,265	195,542	0	2,277
319	00230031	Институт за трансфузију крви Србије Београд	30	10	520,180	497,611	22,569	0	0	0	0	0	0	520,180	497,611	22,569	0
320	00230032	СБ за болести зависности Београд	30	04	172,514	171,909	605	0	0	0	0	0	0	172,514	171,909	605	0
321	00230033	Завод за психофизиолошке поремећаје и говорну патологију Београд	30	05	88,381	86,661	1,720	0	0	0	0	0	0	88,381	86,661	1,720	0
322	00230034	Институт за ортопедско-хируршке болести "Баница" Београд	30	10	1,401,929	1,375,177	26,752	0	0	0	0	0	0	1,401,929	1,375,177	26,752	0
323	00230035	СБ за психијатријске болести "Др Лаза Лазаревић" Београд	30	04	647,036	641,099	5,937	0	0	0	0	0	0	647,036	641,099	5,937	0
324	00230036	Институт за кардиоваскуларне болести "Дедиње" Београд	30	10	1,922,398	1,925,701	0	3,303	0	230	0	0	0	1,922,628	1,925,701	0	3,073
325	00230037	Институт за здравствену заштиту мајке и детета Србије "Др Вукан Чупић" Београд	30	10	1,815,597	1,849,279	0	33,682	0	0	0	0	0	1,815,597	1,849,279	0	33,682

Табела 4. Резултати пословања здравствених установа Србије за период I - IX 2018. године (појединачно по окрузима)

Р.Б.	Шифра установе	Назив установе	Округ	Тип установе	Текући приходи и примања од продаје нефинансијске имовине		Текући расходи и издаци за нефинансијску имовину	Вишак прихода и примања	Мањак прихода и примања	Примања од задужевања и продаје финансијске имовине	Издаци за отплату главнице и набавку финансијске имовине	Вишак примања	Мањак примања	Укупни приходи и примања	Укупни расходи и издаци	Вишак новчаних прилива	Мањак новчаних прилива				
					5436	6												5437	7	5438	8
1	2	3	4	5	6	7	8	9	10	11	12	13	14	15	16	17					
326	00230038	Институт за ментално здравље Београд	30	10	332,529	330,234	2,295	0	0	0	0	0	0	332,529	330,234	2,295	0				
327	00230039	Институт за онкологију и радиологију Србије Београд	30	10	2,515,877	2,457,366	58,511	0	0	0	0	0	0	2,515,877	2,457,366	58,511	0				
328	00230040	Институт за реуматологију Београд	30	10	901,855	933,932	0	32,077	0	0	0	0	0	901,855	933,932	0	32,077				
329	00230041	Институт за рехабилитацију Београд	30	10	615,932	597,227	18,705	0	0	0	0	0	0	615,932	597,227	18,705	0				
330	00230042	Клиника за рехабилитацију "Др Мирослав Зотовић" Београд	30	09	292,825	301,464	0	8,639	0	0	0	0	0	292,825	301,464	0	8,639				
331	00230043	Клиника за неурологију и психијатрију за децу и омладину Београд	30	09	174,017	175,105	0	1,088	0	0	0	0	0	174,017	175,105	0	1,088				
332	00230044	Универзитетска дејча клиника Београд	30	09	1,208,412	1,207,826	586	0	0	0	0	0	0	1,208,412	1,207,826	586	0				
333	00230045	Гинеколошко-акушерска клиника Београд	30	09	1,082,189	1,106,901	0	24,712	0	0	0	0	0	1,082,189	1,106,901	0	24,712				
334	00230047	КБЦ "Бежанијска коса" Београд	30	11	1,575,052	1,572,123	2,929	0	0	0	0	0	0	1,575,052	1,572,123	2,929	0				
335	00230048	КБЦ "Др Драгиша Мишовић - Дедиње" Београд	30	11	1,407,787	1,427,831	0	20,044	0	0	0	0	0	1,407,787	1,427,831	0	20,044				
336	00230049	КБЦ Земун Београд	30	11	1,785,351	1,815,370	0	30,019	0	0	0	0	0	1,785,351	1,815,370	0	30,019				
337	00230050	КБЦ Звездара Београд	30	11	2,308,843	2,278,545	30,298	0	0	0	0	0	0	2,308,843	2,278,545	30,298	0				
338	00230051	КЦ Србије Београд	30	12	14,411,687	14,643,089	0	231,402	0	0	0	0	0	14,411,687	14,643,089	0	231,402				
339	00230052	Апотека Београд	30	02	4,691,438	5,180,925	0	489,487	0	0	0	0	0	4,691,438	5,180,925	0	489,487				
340	00230053	ИЗЗ Србије "Др Милан Јовановић Бетућ" Београд	30	06	1,189,763	1,184,072	5,691	0	0	0	0	0	0	1,189,763	1,184,072	5,691	0				
341	00230054	Институт за вирусологију, вакцине и серуме "Торлак" Београд	30	13	1,066,243	1,059,158	7,085	0	0	0	0	0	0	1,066,243	1,059,158	7,085	0				
342	00230057	Институт за медицину рада Србије "Др Драгомир Карајовић" Београд	30	10	141,009	151,554	0	10,545	94	120	0	26	141,103	151,674	0	10,571					
343	00330900	Завод за биоциде и медицинску екологију	30	14	289,468	212,216	77,252	0	0	0	0	0	0	289,468	212,216	77,252	0				
		Град Београд			54,038,388	54,686,313	317,978	965,903	505	120	411	26	54,038,893	54,686,433	318,159	965,699					
		УКУПНО			168,136,320	168,875,165	1,091,665	1,830,510	97,674	81,194	32,660	16,180	168,233,994	169,956,359	1,100,018	1,822,383					

Табела 5. Структура прихода и примања здравствених установа Србије за период I - IX 2018. године (појединачно по типу установе)

(у 000 Дин)

Р.Б.	Шифра установе	Назив установе	Округ	Тип установе	Износ остварених прихода и примања													
					Укупно	Републике			Аутономне покрајине			Приходи из буџета		ОСО	Из донација	%	Из осталих извора	%
						7	8	9	10	11	12	13	14					
1	2	3	4	5	6	7	8	9	10	11	12	13	14	15	16	17	18	
1	00201001	ДЗ Бачка Топола	01	01	244,441	0	0.00%	0	0.00%	30,441	12.45%	202,230	82.73%	0	0.00%	11,770	4.82%	
2	00201002	ДЗ Мали Иђош	01	01	67,377	0	0.00%	0	0.00%	6,516	9.67%	60,020	89.08%	30	0.04%	811	1.20%	
3	00201006	ДЗ Суботица	01	01	547,451	0	0.00%	0	0.00%	10,935	2.00%	506,743	92.56%	98	0.02%	29,675	5.42%	
4	00202001	ДЗ Житиште	02	01	147,113	0	0.00%	0	0.00%	4,582	3.11%	114,952	78.14%	0	0.00%	27,579	18.75%	
5	00202003	ДЗ Нови Бечеј	02	01	123,792	0	0.00%	12	0.01%	132	0.11%	121,532	98.17%	0	0.00%	2,116	1.71%	
6	00202004	ДЗ Сечањ	02	01	139,311	0	0.00%	0	0.00%	1,253	0.90%	108,552	77.92%	0	0.00%	29,506	21.18%	
7	00202005	ДЗ Нова Црња	02	01	93,744	0	0.00%	0	0.00%	6,885	7.34%	74,590	79.57%	0	0.00%	12,269	13.09%	
8	00202011	ДЗ Зрењанин	02	01	517,191	0	0.00%	0	0.00%	0	0.00%	470,939	91.06%	341	0.07%	45,911	8.88%	
9	00203001	ДЗ Ада	03	01	99,732	0	0.00%	0	0.00%	17,794	17.84%	79,677	79.89%	0	0.00%	2,261	2.27%	
10	00203002	ДЗ Канижа	03	01	163,120	0	0.00%	12	0.01%	21,186	12.99%	132,571	81.27%	0	0.00%	9,351	5.73%	
11	00203003	ДЗ Нови Кнежевац	03	01	91,361	0	0.00%	12	0.01%	8,676	9.50%	77,226	84.53%	0	0.00%	5,447	5.96%	
12	00203004	ДЗ Чока	03	01	79,979	0	0.00%	0	0.00%	3,679	4.60%	65,893	82.39%	0	0.00%	10,407	13.01%	
13	00203011	ДЗ Кикинда	03	01	227,499	40	0.02%	32	0.01%	14,029	6.17%	195,117	85.77%	2,037	0.90%	16,244	7.14%	
14	00203013	ДЗ Сента	03	01	115,507	4,100	3.55%	12	0.01%	5,834	5.05%	94,758	82.04%	0	0.00%	10,803	9.35%	
15	00204001	ДЗ Алибунар	04	01	105,507	0	0.00%	0	0.00%	7,410	7.02%	95,482	90.50%	0	0.00%	2,615	2.48%	
16	00204002	ДЗ Бела Црква	04	01	132,195	396	0.30%	0	0.00%	32,635	24.69%	93,734	70.91%	0	0.00%	5,430	4.11%	
17	00204003	ДЗ Ковачица	04	01	170,656	10,203	5.98%	24	0.01%	23,313	13.66%	129,550	75.91%	0	0.00%	7,566	4.43%	
18	00204004	ДЗ Ковин	04	01	202,872	16,078	7.93%	0	0.00%	10,372	5.11%	166,768	82.20%	0	0.00%	9,654	4.76%	
19	00204005	ДЗ Опово	04	01	118,804	1,220	1.03%	0	0.00%	11,783	9.92%	89,387	75.24%	0	0.00%	16,414	13.82%	
20	00204006	ДЗ Пландиште	04	01	67,249	0	0.00%	0	0.00%	11,686	17.38%	54,412	80.91%	0	0.00%	1,151	1.71%	
21	00204015	ДЗ Вршац	04	01	196,030	0	0.00%	0	0.00%	3,054	1.56%	180,132	91.89%	0	0.00%	12,844	6.55%	
22	00204017	ДЗ Панчево	04	01	541,351	0	0.00%	0	0.00%	17,927	3.31%	486,989	89.96%	45	0.01%	36,390	6.72%	
23	00205001	ДЗ Апатин	05	01	162,139	0	0.00%	12	0.01%	26,118	16.11%	122,507	75.56%	0	0.00%	13,502	8.33%	
24	00205002	ДЗ Кула	05	01	247,785	0	0.00%	0	0.00%	35,248	14.23%	199,883	80.67%	0	0.00%	12,654	5.11%	
25	00205003	ДЗ Ошаци	05	01	278,211	8,750	3.15%	12	0.00%	46,234	16.62%	202,875	72.92%	0	0.00%	20,340	7.31%	
26	00205007	ДЗ Сомбор	05	01	392,233	0	0.00%	0	0.00%	15,984	4.08%	351,257	89.55%	0	0.00%	24,992	6.37%	
27	00206001	ДЗ Бач	06	01	94,342	4,899	5.19%	0	0.00%	6,168	6.54%	71,307	75.58%	0	0.00%	11,968	12.69%	
28	00206002	ДЗ Бачка Паланка	06	01	501,638	0	0.00%	0	0.00%	12,326	2.46%	410,059	81.74%	1,116	0.22%	78,137	15.58%	

Табела 5. Структура прихода и примања здравствених установа Србије за период I - IX 2018. године (појединачно по типу установе)

(у 000 Дин)

Р.Б.	Шифра установе	Назив установе	Округ	Тип установе	Износ остварених прихода и примања														
					Укупно		Приходи из буџета						ОСО			Из донација	%	Из осталих извора	%
					6	7	8	9	10	11	12	13	14	15	16				
29	00206003	ДЗ Бачки Петровац	06	01	101,839	0	0.00%	0	0.00%	3,700	3.63%	81,559	80.09%	115	0.11%	16,465	16.17%		
30	00206004	ДЗ Беочин	06	01	134,778	2,777	2.06%	0	0.00%	3,171	2.35%	110,930	82.31%	0	0.00%	17,900	13.28%		
31	00206005	ДЗ Бечеј	06	01	307,414	0	0.00%	0	0.00%	13,876	4.51%	256,236	83.35%	0	0.00%	37,302	12.13%		
32	00206006	ДЗ Жабаљ	06	01	201,929	0	0.00%	0	0.00%	2,329	1.15%	178,444	88.37%	0	0.00%	21,156	10.48%		
33	00206007	ДЗ Србобран	06	01	140,141	0	0.00%	0	0.00%	8,530	6.09%	101,841	72.67%	0	0.00%	29,770	21.24%		
34	00206008	ДЗ Темерин	06	01	213,758	0	0.00%	12	0.01%	5,679	2.66%	170,051	79.55%	35	0.02%	37,981	17.77%		
35	00206009	ДЗ Тител	06	01	79,646	3,586	4.50%	2,489	3.13%	7,198	9.04%	65,414	82.13%	0	0.00%	959	1.20%		
36	00206010	ДЗ Нови Сад	06	01	1,364,333	0	0.00%	117	0.01%	22,438	1.64%	1,304,226	95.59%	195	0.01%	37,357	2.74%		
37	00206026	ДЗ Врбас	06	01	216,516	0	0.00%	0	0.00%	7,887	3.64%	195,956	90.50%	0	0.00%	12,673	5.85%		
38	00207001	ДЗ Инђија	07	01	400,242	5,500	1.37%	0	0.00%	56,571	14.13%	297,840	74.41%	0	0.00%	40,331	10.08%		
39	00207002	ДЗ Пећинци	07	01	191,200	0	0.00%	0	0.00%	14,726	7.70%	149,229	78.05%	50	0.03%	27,195	14.22%		
40	00207003	ДЗ Рума	07	01	457,192	0	0.00%	0	0.00%	17,220	3.77%	374,032	81.81%	0	0.00%	65,940	14.42%		
41	00207004	ДЗ Стара Пазова	07	01	582,426	0	0.00%	0	0.00%	6,171	1.06%	503,338	86.42%	0	0.00%	72,917	12.52%		
42	00207005	ДЗ Шид	07	01	316,101	0	0.00%	0	0.00%	1,336	0.42%	262,437	83.02%	7,902	2.50%	44,426	14.05%		
43	00207011	ДЗ Ириг	07	01	64,461	0	0.00%	0	0.00%	10,165	15.77%	51,922	80.55%	0	0.00%	2,374	3.68%		
44	00207012	ДЗ Сремска Митровица	07	01	359,787	0	0.00%	0	0.00%	11,063	3.07%	328,434	90.73%	0	0.00%	22,290	6.20%		
45	00208001	ДЗ Богатић	08	01	161,314	0	0.00%	0	0.00%	15,605	9.67%	140,938	87.37%	0	0.00%	4,771	2.96%		
46	00208002	ДЗ Љубовија	08	01	114,472	0	0.00%	0	0.00%	4,110	3.59%	108,191	94.51%	350	0.31%	1,821	1.59%		
47	00208010	ДЗ Шабац	08	01	499,027	94	0.02%	0	0.00%	19,025	3.81%	443,656	88.90%	0	0.00%	36,252	7.26%		
48	00208011	ДЗ Владимирци	08	01	89,158	0	0.00%	0	0.00%	11,448	12.84%	74,503	83.56%	0	0.00%	3,207	3.60%		
49	00208012	ДЗ Коцељева	08	01	62,455	0	0.00%	0	0.00%	476	0.76%	59,916	95.93%	0	0.00%	2,063	3.30%		
50	00208013	ДЗ Позница	08	01	330,279	629	0.19%	0	0.00%	4,552	1.38%	305,719	92.56%	475	0.14%	18,904	5.72%		
51	00208014	ДЗ Крупањ	08	01	73,057	0	0.00%	0	0.00%	2,450	3.35%	69,608	95.28%	0	0.00%	999	1.37%		
52	00208015	ДЗ Мали Зворник	08	01	66,029	0	0.00%	0	0.00%	3,113	4.71%	59,840	90.63%	262	0.40%	2,814	4.26%		
53	00209001	ДЗ УБ	09	01	128,780	0	0.00%	0	0.00%	7,538	5.85%	117,677	91.38%	598	0.46%	2,967	2.30%		
54	00209004	ДЗ Пајковац	09	01	82,752	0	0.00%	0	0.00%	9,221	11.14%	70,254	84.90%	0	0.00%	3,277	3.96%		
55	00209007	ДЗ Ваљево	09	01	369,696	0	0.00%	0	0.00%	24,034	6.50%	328,966	88.98%	0	0.00%	16,696	4.52%		
56	00209008	ДЗ Осечина	09	01	64,053	0	0.00%	0	0.00%	7,672	11.98%	54,624	85.28%	219	0.34%	1,538	2.40%		

Табела 5. Структура прихода и примања здравствених установа Србије за период I - IX 2018. године (појединачно по типу установе)

(у 000 Дин)

Р.Б.	Шифра установе	Назив установе	Округ	Тип установе	Износ остварених прихода и примања													
					Укупно	Републике			Аутономне покрајине			Приходи из буџета		ОСО	Из донација	%	Из осталих извора	%
						7	8	9	10	11	12	13	14					
57	00209009	ДЗ Љиг	09	01	57,780	0	0.00%	0	0.00%	1,268	2.19%	53,713	92.96%	0	0.00%	2,799	4.84%	
58	00209010	ДЗ Мионица	09	01	61,097	0	0.00%	0	0.00%	1,674	2.74%	57,299	93.78%	0	0.00%	2,124	3.48%	
59	00210005	ДЗ Велика Плана	10	01	197,494	0	0.00%	0	0.00%	7,672	3.88%	181,790	92.05%	0	0.00%	8,032	4.07%	
60	00210006	ДЗ Смедеревска Паланка	10	01	223,234	0	0.00%	0	0.00%	1,923	0.86%	218,985	98.10%	488	0.22%	1,838	0.82%	
61	00210009	ДЗ Смедерево	10	01	444,627	1,729	0.39%	0	0.00%	35,193	7.92%	383,057	86.15%	110	0.02%	24,538	5.52%	
62	00211001	ДЗ Велико Градиште	11	01	108,311	0	0.00%	0	0.00%	5,496	5.07%	96,921	89.48%	0	0.00%	5,894	5.44%	
63	00211002	ДЗ Жагубица	11	01	101,933	0	0.00%	0	0.00%	6,727	6.60%	90,169	88.46%	0	0.00%	5,037	4.94%	
64	00211007	ДЗ Жабари	11	01	60,760	0	0.00%	0	0.00%	1,494	2.46%	56,780	93.45%	261	0.43%	2,225	3.66%	
65	00211008	ДЗ Голубац	11	01	87,529	2,184	2.50%	0	0.00%	11,433	13.06%	62,919	71.88%	9,652	11.03%	1,341	1.53%	
66	00211009	ДЗ Кучево	11	01	111,188	0	0.00%	0	0.00%	10,169	9.15%	87,468	78.67%	9,635	8.67%	3,916	3.52%	
67	00211010	ДЗ Мало Црниће	11	01	58,033	797	1.37%	0	0.00%	2,750	4.74%	53,296	91.84%	0	0.00%	1,190	2.05%	
68	00211011	ДЗ Пожаревац	11	01	444,845	0	0.00%	0	0.00%	18,285	4.11%	392,125	88.15%	105	0.02%	34,330	7.72%	
69	00211013	ДЗ Петровац	11	01	116,971	0	0.00%	0	0.00%	6,793	5.81%	104,675	89.49%	0	0.00%	5,503	4.70%	
70	00212001	ДЗ Крагујевац	12	01	596,627	4,315	0.72%	0	0.00%	10,739	1.80%	558,791	93.66%	20	0.00%	22,762	3.82%	
71	00212002	ДЗ Баточина	12	01	72,587	0	0.00%	0	0.00%	4,109	5.66%	67,772	93.37%	0	0.00%	706	0.97%	
72	00212003	ДЗ Кнић	12	01	69,144	0	0.00%	0	0.00%	2,158	3.12%	65,867	95.26%	0	0.00%	1,119	1.62%	
73	00212004	ДЗ Папово	12	01	56,690	0	0.00%	0	0.00%	7,796	13.75%	47,619	84.00%	0	0.00%	1,275	2.25%	
74	00212005	ДЗ Рача	12	01	64,951	0	0.00%	0	0.00%	6,366	9.80%	57,949	89.22%	0	0.00%	636	0.98%	
75	00212006	ДЗ Топола	12	01	116,536	2,600	2.23%	0	0.00%	6,267	5.38%	104,495	89.67%	85	0.07%	3,089	2.65%	
76	00213001	ДЗ Деспотовац	13	01	197,755	6,176	3.12%	0	0.00%	27,264	13.79%	151,716	76.72%	0	0.00%	12,599	6.37%	
77	00213002	ДЗ Свиђајнац	13	01	189,138	0	0.00%	0	0.00%	22,137	11.70%	153,971	81.41%	0	0.00%	13,030	6.89%	
78	00213007	ДЗ Рековац	13	01	91,404	0	0.00%	0	0.00%	10,312	11.28%	78,512	85.90%	0	0.00%	2,580	2.82%	
79	00213008	ДЗ Јагодина	13	01	350,796	0	0.00%	0	0.00%	7,189	2.05%	328,381	93.61%	162	0.05%	15,064	4.29%	
80	00213011	ДЗ Ћуприја	13	01	149,663	11,728	7.84%	0	0.00%	261	0.17%	136,633	91.29%	0	0.00%	1,041	0.70%	
81	00213014	ДЗ Параћин	13	01	199,175	0	0.00%	0	0.00%	10,718	5.38%	179,930	90.34%	0	0.00%	8,527	4.28%	
82	00214006	ДЗ Мајдамлек	14	01	165,025	0	0.00%	0	0.00%	28,046	17.00%	127,109	77.02%	0	0.00%	9,870	5.98%	
83	00214008	ДЗ Бор	14	01	236,449	0	0.00%	0	0.00%	12,040	5.09%	213,098	90.12%	4	0.00%	11,307	4.78%	
84	00215001	ДЗ Бољевац	15	01	76,555	0	0.00%	0	0.00%	606	0.79%	74,266	97.01%	0	0.00%	1,683	2.20%	

Табела 5. Структура прихода и примања здравствених установа Србије за период I - IX 2018. године (појединачно по типу установе)

(у 000 Дин)

Р.Б.	Шифра установе	Назив установе	Округ	Тип установе	Износ остварених прихода и примања														
					Укупно		Приходи из буџета						ОСО			Из донација	%	Из осталих извора	%
					6	7	8	9	10	11	12	13	14	15	16				
85	00217007	ДЗ Горњи Милановац	17	01	204,327	0	0.00%	0	0.00%	17,151	8.39%	173,784	85.05%	36	0.02%	13,356	6.54%		
86	00217009	ДЗ Чаџак	17	01	435,882	0	0.00%	0	0.00%	6,204	1.42%	413,989	94.98%	0	0.00%	15,689	3.60%		
87	00217010	ДЗ Ивањица	17	01	204,727	0	0.00%	0	0.00%	10,378	5.07%	186,978	91.33%	0	0.00%	7,371	3.60%		
88	00217011	ДЗ Лучани	17	01	122,324	0	0.00%	0	0.00%	1,761	1.44%	117,272	95.87%	0	0.00%	3,291	2.69%		
89	00218001	ДЗ Рашка	18	01	166,383	0	0.00%	0	0.00%	17,731	10.66%	146,131	87.83%	0	0.00%	2,521	1.52%		
90	00218009	ДЗ Тугин	18	01	259,544	4,029	1.55%	0	0.00%	7,658	2.95%	238,920	92.05%	45	0.02%	8,892	3.43%		
91	00218010	ДЗ Врњачка Бања	18	01	160,159	0	0.00%	0	0.00%	6,785	4.24%	149,553	93.38%	40	0.02%	3,781	2.36%		
92	00218012	ДЗ Нови Пазар	18	01	571,232	84	0.01%	0	0.00%	1,319	0.23%	533,077	93.32%	0	0.00%	36,752	6.43%		
93	00218014	ДЗ Краљево	18	01	493,333	11,778	2.39%	0	0.00%	13,121	2.66%	454,919	92.21%	0	0.00%	13,515	2.74%		
94	00219001	ДЗ Трстеник	19	01	223,945	0	0.00%	0	0.00%	13,481	6.02%	206,617	92.26%	0	0.00%	3,847	1.72%		
95	00219006	ДЗ Брус	19	01	109,543	7	0.01%	0	0.00%	11,652	10.64%	96,247	87.86%	0	0.00%	1,637	1.49%		
96	00219007	ДЗ Александровац	19	01	143,987	0	0.00%	0	0.00%	12,296	8.54%	128,372	89.16%	0	0.00%	3,319	2.31%		
97	00219008	ДЗ Ћићевац	19	01	59,301	0	0.00%	0	0.00%	5,380	9.07%	53,124	89.58%	0	0.00%	797	1.34%		
98	00219009	ДЗ Варварин	19	01	81,881	0	0.00%	0	0.00%	6,358	7.76%	74,066	90.46%	0	0.00%	1,457	1.78%		
99	00219013	ДЗ Крушевац	19	01	484,613	0	0.00%	0	0.00%	0	0.00%	467,948	96.56%	273	0.06%	16,392	3.38%		
100	00220001	ДЗ Гаџин Хан	20	01	60,280	0	0.00%	0	0.00%	4,120	6.83%	54,809	90.92%	49	0.08%	1,302	2.16%		
101	00220002	ДЗ Дољевац	20	01	103,464	0	0.00%	0	0.00%	2,942	2.84%	92,743	89.64%	1,075	1.04%	6,704	6.48%		
102	00220003	ДЗ Сврљиг	20	01	76,400	0	0.00%	0	0.00%	4,836	6.33%	70,551	92.34%	0	0.00%	1,013	1.33%		
103	00220004	ДЗ Сокобања	20	01	95,177	0	0.00%	0	0.00%	9,019	9.48%	84,451	88.73%	0	0.00%	1,707	1.79%		
104	00220005	ДЗ Ниш	20	01	1,066,322	33,514	3.14%	0	0.00%	36,981	3.47%	963,954	90.40%	511	0.05%	31,362	2.94%		
105	00220006	ДЗ Мерошина	20	01	77,980	0	0.00%	0	0.00%	10,656	13.67%	66,683	85.51%	0	0.00%	641	0.82%		
106	00220007	ДЗ Ражањ	20	01	63,012	4,200	6.67%	0	0.00%	6,255	9.93%	51,543	81.80%	0	0.00%	1,014	1.61%		
107	00220025	ДЗ Алексинач	20	01	178,929	0	0.00%	0	0.00%	902	0.50%	168,332	94.08%	5,508	3.08%	4,187	2.34%		
108	00221001	ДЗ Куршумлија	21	01	158,402	0	0.00%	0	0.00%	6,000	3.79%	143,909	90.85%	860	0.54%	7,633	4.82%		
109	00221002	ДЗ Блаце	21	01	86,976	0	0.00%	0	0.00%	2,529	2.91%	82,476	94.83%	0	0.00%	1,971	2.27%		
110	00221006	ДЗ Жигорађа	21	01	87,853	0	0.00%	0	0.00%	14,793	16.84%	71,369	81.24%	0	0.00%	1,691	1.92%		
111	00221007	ДЗ Прокупље	21	01	248,044	0	0.00%	0	0.00%	8,802	3.55%	227,705	91.80%	0	0.00%	11,537	4.65%		
112	00222001	ДЗ Бела Паланка	22	01	109,936	4,998	4.55%	0	0.00%	14,540	13.23%	88,697	80.68%	1,268	1.15%	433	0.39%		

Табела 5. Структура прихода и примања здравствених установа Србије за период I - IX 2018. године (појединачно по типу установе)

(у 000 Дин)

Р.Б.	Шифра установе	Назив установе	Округ	Тип установе	Износ остварених прихода и примања														
					Укупно		Приходи из буџета						ОСО			Из донација	%	Из осталих извора	%
					6	7	8	9	10	11	12	13	14	15	16				
1	2	3	4	5	6	7	8	9	10	11	12	13	14	15	16	17	18		
113	00222005	ДЗ Бабушница	22	01	76,977	0	0.00%	0	0.00%	2,931	3.81%	73,400	95.35%	0	0.00%	646	0.84%		
114	00222006	ДЗ Димитровград	22	01	90,889	294	0.32%	0	0.00%	4,824	5.31%	83,223	91.57%	5	0.01%	2,543	2.80%		
115	00222007	ДЗ Пирот	22	01	251,411	0	0.00%	0	0.00%	695	0.28%	235,168	93.54%	26	0.01%	15,522	6.17%		
116	00223001	ДЗ Беојник	23	01	68,080	0	0.00%	0	0.00%	6,388	9.38%	61,404	90.19%	0	0.00%	288	0.42%		
117	00223005	ДЗ Лебана	23	01	141,359	6,509	4.60%	0	0.00%	11,385	8.05%	120,088	84.95%	39	0.03%	3,338	2.36%		
118	00223007	ДЗ Власотинци	23	01	184,663	0	0.00%	0	0.00%	20,815	11.27%	158,864	86.03%	0	0.00%	4,984	2.70%		
119	00223008	ДЗ Песковац	23	01	673,419	0	0.00%	0	0.00%	13,787	2.05%	645,023	95.78%	76	0.01%	14,533	2.16%		
120	00223010	ДЗ Медвеђа	23	01	73,874	6,036	8.17%	0	0.00%	7,147	9.67%	59,490	80.53%	0	0.00%	1,201	1.63%		
121	00224008	ДЗ Владичин Хан	24	01	127,864	0	0.00%	0	0.00%	7,895	6.17%	117,403	91.82%	0	0.00%	2,566	2.01%		
122	00224009	ДЗ Бујановац	24	01	234,818	0	0.00%	0	0.00%	19,215	8.18%	208,030	88.59%	0	0.00%	7,573	3.23%		
123	00224010	ДЗ Босилеград	24	01	65,938	0	0.00%	0	0.00%	3,465	5.25%	59,660	90.48%	688	1.04%	2,125	3.22%		
124	00224012	ДЗ Прешево	24	01	209,627	0	0.00%	0	0.00%	13,138	6.27%	191,681	91.44%	3,335	1.59%	1,473	0.70%		
125	00224013	ДЗ Трговиште	24	01	62,028	0	0.00%	0	0.00%	7,921	12.77%	53,031	85.50%	0	0.00%	1,076	1.73%		
126	00225001	ДЗ Грачаница	25	01	508,399	0	0.00%	0	0.00%	8,161	1.61%	499,862	98.32%	0	0.00%	376	0.07%		
127	00225002	ДЗ Доња Гуштерица	25	01	293,491	0	0.00%	0	0.00%	5,388	1.84%	288,065	98.15%	0	0.00%	38	0.01%		
128	00225003	ДЗ Косово Поље	25	01	127,173	0	0.00%	0	0.00%	894	0.70%	125,826	98.94%	0	0.00%	453	0.36%		
129	00225004	ДЗ Обилић	25	01	160,376	0	0.00%	0	0.00%	0	0.00%	160,376	100.00%	0	0.00%	0	0.00%		
130	00225005	ДЗ Штрпце	25	01	235,646	0	0.00%	0	0.00%	2,081	0.88%	232,349	98.60%	0	0.00%	1,216	0.52%		
131	00225009	ДЗ Приштина	25	01	214,017	0	0.00%	0	0.00%	503	0.24%	213,514	99.76%	0	0.00%	0	0.00%		
132	00225010	ДЗ Драгаш	25	01	18,333	0	0.00%	0	0.00%	0	0.00%	18,310	99.87%	0	0.00%	23	0.13%		
133	00225012	ДЗ Исток	25	01	33,492	0	0.00%	0	0.00%	0	0.00%	33,492	100.00%	0	0.00%	0	0.00%		
134	00228001	ДЗ Звечан	28	01	175,538	0	0.00%	0	0.00%	5,717	3.26%	166,390	94.79%	0	0.00%	3,431	1.95%		
135	00230001	ДЗ Барајево, Београд	30	01	161,148	0	0.00%	0	0.00%	12,760	7.92%	146,677	91.02%	10	0.01%	1,701	1.06%		
136	00230002	ДЗ Вождовац, Београд	30	01	623,308	0	0.00%	0	0.00%	10,398	1.67%	573,878	92.07%	41	0.01%	38,991	6.26%		
137	00230003	ДЗ Врачар, Београд	30	01	275,921	1,827	0.66%	0	0.00%	3,603	1.31%	257,188	93.21%	0	0.00%	13,303	4.82%		
138	00230004	ДЗ Гроцка, Београд	30	01	563,617	0	0.00%	0	0.00%	203,685	36.14%	354,652	62.92%	0	0.00%	5,280	0.94%		
139	00230005	ДЗ Звездара, Београд	30	01	550,976	0	0.00%	0	0.00%	472	0.09%	537,315	97.52%	102	0.02%	13,087	2.38%		
140	00230006	ДЗ Земун, Београд	30	01	741,411	0	0.00%	0	0.00%	8,524	1.15%	705,052	95.10%	980	0.13%	26,855	3.62%		

Табела 5. Структура прихода и примања здравствених установа Србије за период I - IX 2018. године (појединачно по типу установе)

(у 000 Дин)

Р.Б.	Шифра установе	Назив установе	Округ	Тип установе	Износ остварених прихода и примања														
					Укупно		Приходи из буџета						ОСО			Из донација	%	Из осталих извора	%
					6	7	8	9	10	11	12	13	14	15	16				
141	00230007	ДЗ Лазаревац, Београд	30	01	442,378	0	0.00%	0	0.00%	5,531	1.25%	349,438	78.99%	0	0.00%	87,409	19.76%		
142	00230008	ДЗ Младеновац, Београд	30	01	241,988	0	0.00%	0	0.00%	5,717	2.36%	221,895	91.70%	29	0.01%	14,327	5.92%		
143	00230009	ДЗ Нови Београд, Београд	30	01	725,543	0	0.00%	0	0.00%	0	0.00%	686,344	94.60%	0	0.00%	39,199	5.40%		
144	00230010	ДЗ Обреновац, Београд	30	01	425,902	1,275	0.30%	0	0.00%	3,849	0.90%	370,950	87.10%	0	0.00%	49,828	11.70%		
145	00230011	ДЗ Палилула, Београд	30	01	691,932	4,680	0.68%	0	0.00%	13,723	1.98%	642,243	92.82%	0	0.00%	31,286	4.52%		
146	00230012	ДЗ Раковица, Београд	30	01	408,807	0	0.00%	0	0.00%	6,177	1.51%	386,839	94.63%	0	0.00%	15,791	3.86%		
147	00230013	ДЗ Савски Венац, Београд	30	01	226,087	0	0.00%	0	0.00%	5,678	2.51%	209,202	92.53%	0	0.00%	11,207	4.96%		
148	00230014	ДЗ Сопот, Београд	30	01	111,079	0	0.00%	0	0.00%	5,013	4.51%	104,252	93.85%	757	0.68%	1,057	0.95%		
149	00230015	ДЗ Стари град, Београд	30	01	333,942	0	0.00%	0	0.00%	9,523	2.85%	300,279	89.92%	0	0.00%	24,140	7.23%		
150	00230016	ДЗ Чукарица, Београд	30	01	631,270	0	0.00%	0	0.00%	2,077	0.33%	608,601	96.41%	1,120	0.18%	19,472	3.08%		
		Домови здравља			35,064,419	167,032	0.48%	2,746	0.01%	1,653,119	4.71%	31,275,902	89.20%	51,263	0.15%	1,914,357	5.46%		
151	00201005	Апотека Суботица	01	02	594,104	0	0.00%	0	0.00%	306	0.05%	306,791	51.64%	0	0.00%	287,007	48.31%		
152	00202010	Апотека Зрењанин	02	02	452,546	0	0.00%	0	0.00%	3,656	0.81%	273,888	60.52%	0	0.00%	175,002	38.67%		
153	00203015	Апотека Сента	03	02	65,206	0	0.00%	0	0.00%	319	0.49%	40,411	61.97%	839	1.29%	23,637	36.25%		
154	00204014	Апотека Вршац	04	02	190,116	71	0.04%	0	0.00%	3,342	1.76%	112,172	59.00%	0	0.00%	74,531	39.20%		
155	00205006	Апотека Сомбор	05	02	132,809	4,461	3.36%	0	0.00%	20,238	15.24%	54,926	41.36%	0	0.00%	53,184	40.05%		
156	00206024	Апотека Нови Сад	06	02	384,314	78,689	20.48%	0	0.00%	621	0.16%	278,084	72.36%	0	0.00%	26,920	7.00%		
157	00206028	Апотека Врбас	06	02	167,752	0	0.00%	0	0.00%	0	0.00%	119,189	71.05%	129	0.08%	48,434	28.87%		
158	00207010	Апотека Сремска Митровица	07	02	75,927	12,252	16.14%	0	0.00%	46,901	61.77%	3,659	4.82%	0	0.00%	13,115	17.27%		
159	00208007	Апотека Позница	08	02	398,746	0	0.00%	0	0.00%	0	0.00%	261,684	65.63%	0	0.00%	137,062	34.37%		
160	00209003	Апотека Ваљево	09	02	495,356	0	0.00%	0	0.00%	0	0.00%	355,849	71.84%	0	0.00%	139,507	28.16%		
161	00210003	Апотека Смедеревска Паланка	10	02	140,360	0	0.00%	0	0.00%	0	0.00%	85,737	61.08%	0	0.00%	54,623	38.92%		
162	00210004	Апотека Смедерево	10	02	501,573	0	0.00%	0	0.00%	338	0.07%	296,294	59.07%	0	0.00%	204,941	40.86%		
163	00210007	Апотека Велика Плана	10	02	108,375	0	0.00%	0	0.00%	708	0.65%	77,368	71.39%	0	0.00%	30,299	27.96%		
164	00211006	Апотека Пожаревац	11	02	984,408	25	0.00%	0	0.00%	398	0.04%	425,912	43.27%	0	0.00%	558,073	56.69%		
165	00212012	Апотека Крагујевац	12	02	848,329	0	0.00%	0	0.00%	0	0.00%	584,345	68.88%	0	0.00%	263,984	31.12%		
166	00212013	Апотека Аранђеловац	12	02	150,586	0	0.00%	0	0.00%	0	0.00%	99,446	66.04%	0	0.00%	51,140	33.96%		
167	00213010	Апотека Јагодина	13	02	239,070	0	0.00%	0	0.00%	23	0.01%	163,751	68.50%	0	0.00%	75,296	31.50%		

Табела 5. Структура прихода и примања здравствених установа Србије за период I - IX 2018. године (појединачно по типу установе)

(у 000 Дин)

Р.Б.	Шифра установе	Назив установе	Округ	Тип установе	Износ остварених прихода и примања													
					Укупно	Републике			Аутономне покрајине			Општине града		ОСО	Из донација	%	Из осталих извора	%
						7	8	9	10	11	12	13	14					
1	2	3	4	5	6	7	8	9	10	11	12	13	14	15	16	17	18	
168	00213015	Апотека Параћин	13	02	108,427	0	0.00%	0	0.00%	14,493	13.37%	67,896	62.62%	0	0.00%	26,038	24.01%	
169	00215006	Апотека Зајечар	15	02	655,199	0	0.00%	0	0.00%	694	0.11%	375,844	57.36%	0	0.00%	278,661	42.53%	
170	00216005	Апотека Ужице	16	02	1,048,757	2,556	0.24%	0	0.00%	763	0.07%	721,356	68.78%	0	0.00%	324,082	30.90%	
171	00217005	Апотека Чачак	17	02	527,589	0	0.00%	0	0.00%	0	0.00%	324,972	61.60%	0	0.00%	202,617	38.40%	
172	00218008	Апотека Краљево	18	02	729,198	0	0.00%	0	0.00%	438	0.06%	422,429	57.93%	0	0.00%	306,331	42.01%	
173	00219005	Апотека Крушевац	19	02	522,785	27,251	5.21%	0	0.00%	0	0.00%	309,575	59.22%	0	0.00%	185,959	35.57%	
174	00220022	Апотека Ниш	20	02	1,213,823	0	0.00%	0	0.00%	0	0.00%	811,435	66.85%	0	0.00%	402,388	33.15%	
175	00221005	Апотека Прокупље	21	02	469,377	1,327	0.28%	0	0.00%	0	0.00%	276,264	58.86%	0	0.00%	191,786	40.86%	
176	00222004	Апотека Пирот	22	02	318,690	0	0.00%	0	0.00%	768	0.24%	193,137	60.60%	0	0.00%	124,785	39.16%	
177	00223004	Апотека Лесковац	23	02	138,548	95,602	69.00%	0	0.00%	0	0.00%	18,399	13.28%	0	0.00%	24,547	17.72%	
178	00224007	Апотека Врање	24	02	287,456	6,486	2.26%	0	0.00%	32,593	11.34%	175,677	61.11%	0	0.00%	72,700	25.29%	
179	00224011	Апотека Бујановац	24	02	149,244	0	0.00%	0	0.00%	786	0.53%	99,773	66.85%	0	0.00%	48,685	32.62%	
180	00225007	Апотека Приштина	25	02	4,380	0	0.00%	0	0.00%	0	0.00%	4,380	100.00%	0	0.00%	0	0.00%	
181	00225011	Апотека Призрен	25	02	6,719	0	0.00%	0	0.00%	0	0.00%	6,719	100.00%	0	0.00%	0	0.00%	
182	00225016	Апотека Пећ	25	02	2,299	0	0.00%	0	0.00%	0	0.00%	2,299	100.00%	0	0.00%	0	0.00%	
183	00228003	Апотека Косовска Митровица	28	02	78,193	0	0.00%	0	0.00%	4,812	6.15%	72,362	92.54%	0	0.00%	1,019	1.30%	
184	00229001	Апотека Ђвипане	29	02	28,994	0	0.00%	0	0.00%	0	0.00%	28,387	97.91%	0	0.00%	607	2.09%	
185	00230052	Апотека Београд	30	02	4,691,438	0	0.00%	0	0.00%	4,736	0.10%	3,275,897	69.83%	0	0.00%	1,410,805	30.07%	
		Апотеке			16,910,693	228,720	1.35%	0	0.00%	136,933	0.81%	10,726,307	63.43%	968	0.01%	5,817,765	34.40%	
186	00201007	ОБ Суботица	01	03	1,508,930	0	0.00%	23,302	1.54%	4,000	0.27%	1,464,723	97.07%	2,522	0.17%	14,383	0.95%	
187	00202012	ОБ Зрењанин	02	03	1,345,940	0	0.00%	28,174	2.09%	0	0.00%	1,304,779	96.94%	1,891	0.14%	11,096	0.82%	
188	00203012	ОБ Кикинда	03	03	646,410	0	0.00%	2,287	0.35%	0	0.00%	626,559	96.93%	767	0.12%	16,797	2.60%	
189	00203014	ОБ Сента	03	03	455,938	0	0.00%	6,312	1.38%	0	0.00%	441,579	96.85%	10	0.00%	8,037	1.76%	
190	00204016	ОБ Вршац	04	03	622,891	0	0.00%	8,885	1.43%	0	0.00%	606,678	97.40%	353	0.06%	6,975	1.12%	
191	00204018	ОБ Панчево	04	03	1,483,303	0	0.00%	97,958	6.60%	0	0.00%	1,362,809	91.88%	5,471	0.37%	17,065	1.15%	
192	00205008	ОБ Сомбор	05	03	1,463,529	0	0.00%	10,759	0.74%	1,558	0.11%	1,440,548	98.43%	430	0.03%	10,234	0.70%	
193	00206027	ОБ Врбас	06	03	711,933	0	0.00%	4,538	0.64%	0	0.00%	701,473	98.53%	36	0.01%	5,886	0.83%	
194	00207013	ОБ Сремска Митровица	07	03	1,270,686	0	0.00%	33,788	2.66%	175	0.01%	1,175,351	92.50%	185	0.01%	61,187	4.82%	

Табела 5. Структура прихода и примања здравствених установа Србије за период I - IX 2018. године (појединачно по типу установе)

(у 000 Дин)

Р.Б.	Шифра установе	Назив установе	Округ	Тип установе	Износ остварених прихода и примања														
					Укупно		Приходи из буџета						ОСО			Из донација	%	Из осталих извора	%
					6	7	8	9	10	11	12	13	14	15	16				
1	2	3	4	5	6	7	8	9	10	11	12	13	14	15	16	17	18		
195	00208009	ОБ Шабац	08	03	1,352,425	23,718	1.75%	0	0.00%	0	0.00%	1,301,325	96.22%	0	0.00%	27,382	2.02%		
196	00208016	ОБ Лозница	08	03	966,589	12,667	1.31%	0	0.00%	0	0.00%	937,062	96.95%	1,869	0.19%	14,991	1.55%		
197	00209011	ОБ Ваљево	09	03	1,606,327	1,887	0.12%	0	0.00%	1,100	0.07%	1,571,885	97.86%	6,201	0.39%	25,254	1.57%		
198	00210002	ОБ "Стефан Високи" Смедеревска Паланка	10	03	690,653	23,235	3.36%	0	0.00%	0	0.00%	657,727	95.23%	1,730	0.25%	7,961	1.15%		
199	00210008	ОБ Смедерево	10	03	1,032,949	27,923	2.70%	0	0.00%	340	0.03%	906,924	87.80%	42,463	4.11%	55,299	5.35%		
200	00211012	ОБ Пожаревац	11	03	1,144,581	22,403	1.96%	0	0.00%	1,879	0.16%	1,095,181	95.68%	5,620	0.49%	19,498	1.70%		
201	00211014	ОБ Петровац	11	03	285,497	3,405	1.19%	0	0.00%	0	0.00%	276,298	96.78%	0	0.00%	5,794	2.03%		
202	00213009	ОБ Јагодина	13	03	785,841	30,955	3.94%	0	0.00%	0	0.00%	740,029	94.17%	0	0.00%	14,857	1.89%		
203	00213012	ОБ Ћуприја	13	03	1,059,969	10,083	0.95%	0	0.00%	18	0.00%	1,029,690	97.14%	269	0.03%	19,909	1.88%		
204	00213016	ОБ Параћин	13	03	422,671	27,761	6.57%	0	0.00%	0	0.00%	390,576	92.41%	98	0.02%	4,236	1.00%		
205	00214007	ОБ Мајдампек	14	03	101,857	1,132	1.11%	0	0.00%	443	0.43%	97,138	95.37%	0	0.00%	3,144	3.09%		
206	00214009	ОБ Бор	14	03	731,409	16,913	2.31%	0	0.00%	1,385	0.19%	704,316	96.30%	80	0.01%	8,715	1.19%		
207	00217008	ОБ Горњи Милановац	17	03	410,354	15,653	3.81%	0	0.00%	0	0.00%	372,098	90.68%	9,821	2.39%	12,782	3.11%		
208	00217012	ОБ Чачак	17	03	1,196,938	36,485	3.05%	0	0.00%	0	0.00%	1,147,937	95.91%	1,705	0.14%	10,811	0.90%		
209	00218013	ОБ Нови Пазар	18	03	813,328	8,300	1.02%	0	0.00%	0	0.00%	799,475	98.30%	188	0.02%	5,365	0.66%		
210	00218015	ОБ Краљево	18	03	1,327,466	24,643	1.86%	0	0.00%	0	0.00%	1,282,039	96.58%	965	0.07%	19,819	1.49%		
211	00219012	ОБ Крушевац	19	03	1,373,110	10,054	0.73%	0	0.00%	0	0.00%	1,346,049	98.03%	47	0.00%	16,960	1.24%		
212	00220026	ОБ Алексинач	20	03	349,176	4,026	1.15%	0	0.00%	0	0.00%	337,588	96.68%	186	0.05%	7,376	2.11%		
213	00221008	ОБ Прокупље	21	03	742,868	31,239	4.21%	0	0.00%	0	0.00%	702,012	94.50%	357	0.05%	9,260	1.25%		
214	00222008	ОБ Пирот	22	03	760,853	8,123	1.07%	0	0.00%	0	0.00%	744,217	97.81%	0	0.00%	8,513	1.12%		
215	00223009	ОБ Лесковац	23	03	1,519,605	35,808	2.36%	0	0.00%	0	0.00%	1,471,651	96.84%	384	0.03%	11,762	0.77%		
		Опште болнице			28,184,026	376,413	1.34%	216,003	0.77%	10,898	0.04%	27,035,716	95.93%	83,648	0.30%	461,348	1.64%		
216	00202007	СБ за рехабилитацију Меленци	02	04	238,182	0	0.00%	2,756	1.16%	4,000	1.68%	180,946	75.97%	0	0.00%	50,480	21.19%		
217	00202008	СБ за плућне болести Зрењанин	02	04	117,264	0	0.00%	1,981	1.69%	0	0.00%	114,110	97.31%	0	0.00%	1,173	1.00%		
218	00203007	СБ за психијатријске болести Нови Кнежевац	03	04	213,588	0	0.00%	0	0.00%	0	0.00%	191,238	89.54%	0	0.00%	22,350	10.46%		
219	00203008	СБ за рехабилитацију Бања Кањига	03	04	196,236	0	0.00%	1,542	0.79%	1,515	0.77%	91,866	46.81%	0	0.00%	101,313	51.63%		
220	00204009	СБ за плућне болести Бела Црква	04	04	144,918	0	0.00%	21,062	14.53%	0	0.00%	119,723	82.61%	3,868	2.67%	265	0.18%		
221	00204010	СБ за психијатријске болести Вршац	04	04	577,515	0	0.00%	0	0.00%	0	0.00%	455,329	78.84%	22,932	3.97%	99,254	17.19%		

Табела 5. Структура прихода и примања здравствених установа Србије за период I - IX 2018. године (појединачно по типу установе)

(у 000 Дин)

Р.Б.	Шифра установе	Назив установе	Округ	Тип установе	Износ остварених прихода и примања														
					Укупно		Приходи из буџета						ОСО			Из донација	%	Из осталих извора	%
					Републике	7	%	8	9	%	10	11	12	%	13				
1	2	3	4	5	6	7	8	9	10	11	12	13	14	15	16	17	18		
222	00204011	СБ за психијатријске болести Ковин	04	04	544,603	0	0.00%	47,518	8.73%	0	0.00%	457,647	84.03%	15	0.00%	39,423	7.24%		
223	00205009	Специјална болница за рехабилитацију Апатин	05	04	151,066	0	0.00%	0	0.00%	0	0.00%	59,729	39.54%	0	0.00%	91,337	60.46%		
224	00206013	СБ за реуматске болести Нови Сад	06	04	238,948	0	0.00%	569	0.24%	0	0.00%	230,617	96.51%	580	0.24%	7,182	3.01%		
225	00207007	СБ за невролошка и посттрауматска стања Стари Сланкамен	07	04	274,727	0	0.00%	0	0.00%	0	0.00%	254,083	92.49%	0	0.00%	20,644	7.51%		
226	00207009	СБ за рехабилитацију Врдник	07	04	228,792	0	0.00%	0	0.00%	0	0.00%	69,427	30.35%	0	0.00%	159,365	69.65%		
227	00208005	СБ за рехабилитацију Бања Ковиљача	08	04	563,156	0	0.00%	0	0.00%	0	0.00%	159,969	28.41%	0	0.00%	403,187	71.59%		
228	00212009	СБ за рехабилитацију "Буквичка Бања", Аранђеловац	12	04	126,817	0	0.00%	0	0.00%	1,063	0.84%	108,641	85.67%	0	0.00%	17,113	13.49%		
229	00215004	СБ за рехабилитацију "Гамзиград" Зајечар	15	04	156,305	0	0.00%	0	0.00%	0	0.00%	99,117	63.41%	0	0.00%	57,188	36.59%		
230	00216003	СБ за болести штитасте жлезде и болести метаболизма "Златибор" Чајетина	16	04	281,784	7,044	2.50%	0	0.00%	248	0.09%	109,922	39.01%	683	0.24%	163,887	58.16%		
231	00217003	СБ за рехабилитацију Ивањица	17	04	117,528	36	0.03%	0	0.00%	35	0.03%	73,227	62.31%	0	0.00%	44,230	37.63%		
232	00218005	СБ за прогресивне мишићне и неуромишићне болести Нови Пазар	18	04	164,853	8,588	5.21%	0	0.00%	0	0.00%	137,310	83.29%	87	0.05%	18,868	11.45%		
233	00218006	СБ за лечење и рехабилитацију "Меркур" Врњачка Бања	18	04	624,986	1,800	0.29%	0	0.00%	2,619	0.42%	275,928	44.15%	250	0.04%	344,389	55.10%		
234	00218007	СБ за рехабилитацију "Агенс" Матарушка Бања, Краљево	18	04	123,954	0	0.00%	0	0.00%	154	0.12%	99,660	80.40%	20	0.02%	24,120	19.46%		
235	00218011	СБ за интерне болести Врњачка Бања	18	04	75,192	0	0.00%	0	0.00%	0	0.00%	74,517	99.10%	0	0.00%	675	0.90%		
236	00219003	СБ за рехабилитацију "Рибарска Бања", Крушевац	19	04	488,621	0	0.00%	0	0.00%	0	0.00%	206,925	42.35%	0	0.00%	281,696	57.65%		
237	00220009	СБ за психијатријске болести "Горња Топоница", Ниш	20	04	600,044	41,432	6.90%	0	0.00%	0	0.00%	532,030	88.67%	0	0.00%	26,582	4.43%		
238	00220010	СБ за неспецифичне плућне болести "Сокобања", Сокобања	20	04	287,307	0	0.00%	0	0.00%	0	0.00%	233,023	81.11%	0	0.00%	54,284	18.89%		
239	00220011	СБ за плућне болести "Озарен" Сокобања	20	04	161,933	7,066	4.36%	0	0.00%	0	0.00%	151,598	93.62%	0	0.00%	3,269	2.02%		
240	00223006	СБ за рехабилитацију "Гејзер" Смијеринска Бања, Медвеђа	23	04	112,320	0	0.00%	0	0.00%	0	0.00%	24,807	22.09%	0	0.00%	87,513	77.91%		
241	00224003	СБ за плућне болести Сурдулица	24	04	95,437	4,149	4.35%	0	0.00%	0	0.00%	90,718	95.06%	0	0.00%	570	0.60%		
242	00224004	СБ за рехабилитацију Бујановац	24	04	61,118	545	0.89%	0	0.00%	0	0.00%	22,823	37.34%	0	0.00%	37,750	61.77%		
243	00224005	СБ за рехабилитацију "Брањска Бања" Врање	24	04	58,577	0	0.00%	0	0.00%	0	0.00%	19,058	32.53%	0	0.00%	39,519	67.47%		
244	00225014	СБ за плућне болести Пећ	25	04	11,539	0	0.00%	0	0.00%	0	0.00%	11,538	99.99%	0	0.00%	1	0.01%		
245	00225017	СБ за рехабилитацију Исток	25	04	12,874	0	0.00%	0	0.00%	0	0.00%	12,874	100.00%	0	0.00%	0	0.00%		
246	00230017	СБ за интерне болести Младеновац	30	04	185,476	1,843	0.99%	0	0.00%	487	0.26%	182,124	98.19%	500	0.27%	522	0.28%		
247	00230018	СБ за церебралну парализу и развојну неврологију Београд	30	04	161,464	2,290	1.42%	0	0.00%	0	0.00%	156,158	96.71%	1,126	0.70%	1,890	1.17%		
248	00230020	СБ за цереброваскуларне болести "Свети Сава" Београд	30	04	821,791	24,978	3.04%	0	0.00%	0	0.00%	762,850	92.83%	0	0.00%	33,963	4.13%		
249	00230026	СБ за ендемску нефропатију Лазаревац, Београд	30	04	171,148	2,854	1.67%	0	0.00%	0	0.00%	166,900	97.52%	1,099	0.64%	295	0.17%		

Табела 5. Структура прихода и примања здравствених установа Србије за период I - IX 2018. године (појединачно по типу установе)

(у 000 Дин)

Р.Б.	Шифра установе	Назив установе	Округ	Тип установе	Износ остварених прихода и примања														
					Укупно		Приходи из буџета						ОСО			Из донација	%	Из осталих извора	%
					Републике	%	Аутономне покрајине	%	Општине града	%	10	11	12	13	14				
7	8	9	10	11	12	13	14	15	16	17	18								
1	2	3	4	5	6	7	8	9	10	11	12	13	14	15	16	17	18		
250	00230030	СБ за рехабилитацију и ортопедску протетику Београд	30	04	193,265	27,422	14.19%	0	0.00%	0	0.00%	161,514	83.57%	56	0.03%	4,273	2.21%		
251	00230032	СБ за болести зависности Београд	30	04	172,514	12,090	7.01%	0	0.00%	159	0.09%	157,749	91.44%	315	0.18%	2,201	1.28%		
252	00230035	СБ за психијатријске болести "Др Глаза Лазаревић" Београд	30	04	647,036	2,698	0.42%	0	0.00%	0	0.00%	608,911	94.11%	0	0.00%	35,427	5.48%		
		Специјалне болнице			9,402,878	144,835	1.54%	75,428	0.80%	10,280	0.11%	6,864,606	73.01%	31,531	0.34%	2,276,198	24.21%		
253	00206012	Завод за трансфузију крви Војводине Нови Сад	06	05	203,923	4,750	2.33%	0	0.00%	0	0.00%	35,205	17.26%	0	0.00%	163,968	80.41%		
254	00206021	Завод за здравствену заштиту радника Нови Сад	06	05	47,563	0	0.00%	0	0.00%	0	0.00%	18,743	39.41%	0	0.00%	28,820	60.59%		
255	00206022	Завод за здравствену заштиту студената Нови Сад	06	05	68,302	0	0.00%	0	0.00%	1,644	2.41%	63,700	93.26%	0	0.00%	2,958	4.33%		
256	00206023	Завод за антирабичну заштиту Нови Сад	06	05	41,682	1,098	2.63%	0	0.00%	0	0.00%	19,973	47.92%	0	0.00%	20,611	49.45%		
257	00206025	Завод за ХМП Нови Сад	06	05	295,421	0	0.00%	0	0.00%	25,397	8.60%	260,447	88.16%	0	0.00%	9,577	3.24%		
258	00212008	Завод за стоматологију Крагујевац	12	05	128,235	0	0.00%	0	0.00%	6,077	4.74%	113,502	88.51%	0	0.00%	8,656	6.75%		
259	00212014	Завод за ХМП Крагујевац	12	05	164,801	0	0.00%	0	0.00%	5,551	3.37%	156,365	94.88%	40	0.02%	2,845	1.73%		
260	00220012	Завод за ХМП Ниш	20	05	255,529	392	0.15%	0	0.00%	7,782	3.05%	243,228	95.19%	0	0.00%	4,127	1.62%		
261	00220013	Завод за здравствену заштиту радника Ниш	20	05	208,445	0	0.00%	0	0.00%	994	0.48%	166,996	80.12%	2,049	0.98%	38,406	18.43%		
262	00220014	Завод за здравствену заштиту студената Ниш	20	05	41,794	0	0.00%	0	0.00%	948	2.27%	39,718	95.06%	0	0.00%	1,118	2.68%		
263	00220015	Завод за плућне болести и туберкулозу Ниш	20	05	43,460	0	0.00%	0	0.00%	0	0.00%	43,289	99.61%	0	0.00%	171	0.39%		
264	00220016	Завод за трансфузију крви Ниш	20	05	201,037	3,155	1.57%	0	0.00%	54	0.03%	79,427	39.51%	0	0.00%	118,401	58.90%		
265	00220017	Завод за судску медицину Ниш	20	05	78,988	0	0.00%	0	0.00%	280	0.35%	43,702	55.33%	0	0.00%	35,006	44.32%		
266	00230021	Градски завод за ХМП Београд	30	05	933,424	0	0.00%	0	0.00%	46,603	4.99%	862,252	92.38%	300	0.03%	24,269	2.60%		
267	00230022	Градски завод за кожно-венеричне болести Београд	30	05	69,636	31	0.04%	0	0.00%	0	0.00%	61,952	88.97%	0	0.00%	7,653	10.99%		
268	00230023	Градски завод за геронтологију	30	05	204,791	0	0.00%	0	0.00%	0	0.00%	199,601	97.47%	1,009	0.49%	4,181	2.04%		
269	00230025	Градски завод за плућне болести и туберкулозу Београд	30	05	162,839	123	0.08%	0	0.00%	636	0.39%	154,144	94.66%	18	0.01%	7,918	4.86%		
270	00230027	Завод за здравствену заштиту студената Београд	30	05	165,659	0	0.00%	0	0.00%	4,500	2.72%	152,556	92.09%	0	0.00%	8,603	5.19%		
271	00230028	Завод за здравствену заштиту радника МУП-а Београд	30	05	171,941	2,958	1.72%	0	0.00%	101	0.06%	120,027	69.81%	0	0.00%	48,855	28.41%		
272	00230033	Завод за психофизиолошке поремећаје и говорну патологију Београд	30	05	88,381	4,205	4.76%	0	0.00%	0	0.00%	80,815	91.44%	512	0.58%	2,849	3.22%		
273	00312001	Завод за здравствену заштиту радника Крагујевац	12	05	183,531	0	0.00%	0	0.00%	3,663	2.00%	156,147	85.08%	0	0.00%	23,721	12.92%		
		Заводи			3,759,372	16,712	0.44%	0	0.00%	104,230	2.77%	3,071,789	81.71%	3,928	0.10%	562,713	14.97%		
274	00201004	3/3 Суботница	01	06	129,057	14,279	11.06%	224	0.17%	9,943	7.70%	31,135	24.12%	0	0.00%	73,476	56.93%		
275	00202009	3/3 Зрењанин	02	06	87,254	15,758	18.06%	224	0.26%	54	0.06%	22,229	25.48%	0	0.00%	48,989	56.15%		

Табела 5. Структура прихода и примања здравствених установа Србије за период I - IX 2018. године (појединачно по типу установе)

(у 000 Дин)

Р.Б.	Шифра установе	Назив установе	Округ	Тип установе	Износ остварених прихода и примања														
					Укупно		Приходи из буџета						ОСО			Из донација	%	Из осталих извора	%
					6	7	8	9	10	11	12	13	14	15	16				
276	00203009	ЗЈЗ Кићинда	03	06	75,963	17,317	22.80%	224	0.29%	0	0.00%	18,776	24.72%	0	0.00%	39,646	52.19%		
277	00204012	ЗЈЗ Панчево	04	06	130,497	22,781	17.46%	0	0.00%	0	0.00%	33,359	25.56%	54	0.04%	74,303	56.94%		
278	00205005	ЗЈЗ Сомбор	05	06	93,439	14,827	15.87%	216	0.23%	110	0.12%	29,512	31.58%	172	0.18%	48,602	52.01%		
279	00206014	ИЗЈЗ Војводине Нови Сад	06	06	397,777	48,616	12.22%	4,487	1.13%	3,273	0.82%	169,065	42.50%	0	0.00%	172,336	43.32%		
280	00207008	ЗЈЗ Сремска Митровица	07	06	123,781	20,676	16.70%	0	0.00%	0	0.00%	37,794	30.53%	3,416	2.76%	61,895	50.00%		
281	00208006	ЗЈЗ Шабац	08	06	124,733	22,200	17.80%	0	0.00%	0	0.00%	30,647	24.57%	0	0.00%	71,886	57.63%		
282	00209005	ЗЈЗ Ваљево	09	06	80,655	14,787	18.33%	0	0.00%	106	0.13%	25,520	31.64%	0	0.00%	40,242	49.89%		
283	00211005	ЗЈЗ Пожаревац	11	06	160,080	28,842	18.02%	0	0.00%	2,396	1.50%	43,646	27.27%	0	0.00%	85,196	53.22%		
284	00212011	ИЗЈЗ Крагујевац	12	06	208,326	23,913	11.48%	0	0.00%	0	0.00%	54,763	26.29%	202	0.10%	129,448	62.14%		
285	00213005	ЗЈЗ Ћуприја	13	06	120,908	17,921	14.82%	0	0.00%	0	0.00%	53,377	44.15%	0	0.00%	49,610	41.03%		
286	00215005	ЗЈЗ Зајечар	15	06	129,338	24,274	18.77%	0	0.00%	0	0.00%	43,088	33.31%	0	0.00%	61,976	47.92%		
287	00216004	ЗЈЗ Ужице	16	06	152,217	25,546	16.78%	0	0.00%	0	0.00%	41,778	27.45%	0	0.00%	84,893	55.77%		
288	00217004	ЗЈЗ Чачак	17	06	124,905	15,415	12.34%	0	0.00%	1,860	1.49%	38,380	30.73%	0	0.00%	69,250	55.44%		
289	00218004	ЗЈЗ Краљево	18	06	134,341	12,300	9.16%	0	0.00%	0	0.00%	59,153	44.03%	0	0.00%	62,888	46.81%		
290	00218016	ЗЈЗ Нови Пазар	18	06	49,575	9,547	19.26%	0	0.00%	0	0.00%	32,234	65.02%	0	0.00%	7,794	15.72%		
291	00219004	ЗЈЗ Крушевац	19	06	87,217	17,795	20.40%	0	0.00%	0	0.00%	26,792	30.72%	0	0.00%	42,630	48.88%		
292	00220021	ИЗЈЗ Ниш	20	06	293,207	40,423	13.79%	0	0.00%	0	0.00%	139,538	47.59%	500	0.17%	112,746	38.45%		
293	00222003	ЗЈЗ Пирот	22	06	50,607	11,074	21.88%	0	0.00%	0	0.00%	19,189	37.92%	0	0.00%	20,344	40.20%		
294	00223003	ЗЈЗ Лесковац	23	06	104,446	16,855	16.14%	0	0.00%	0	0.00%	47,161	45.15%	0	0.00%	40,430	38.71%		
295	00224006	ЗЈЗ Врање	24	06	110,899	19,442	17.53%	0	0.00%	0	0.00%	45,805	41.30%	0	0.00%	45,652	41.17%		
296	00228004	ЗЈЗ Косовска Митровица	28	06	153,614	17,823	11.60%	0	0.00%	6,013	3.91%	117,765	76.66%	498	0.32%	11,515	7.50%		
297	00230024	ГЗЈЗ Београд	30	06	729,977	96,650	13.24%	0	0.00%	1,682	0.23%	146,176	20.02%	0	0.00%	485,469	66.50%		
298	00230053	ИЗЈЗ Србије "Др Милан Јовановић Батућ" Београд	30	06	1,189,763	133,853	11.25%	0	0.00%	609	0.05%	959,422	80.64%	5,306	0.45%	90,573	7.61%		
		Заводи за јавно здравље			5,042,576	702,914	13.94%	5,375	0.11%	26,046	0.52%	2,266,304	44.94%	10,148	0.20%	2,031,789	40.29%		
299	00212007	ЗЦ Аранђеловац	12	08	570,951	10,616	1.86%	0	0.00%	894	0.16%	544,177	95.31%	0	0.00%	15,264	2.67%		
300	00214002	ЗЦ Неготин	14	08	569,765	917	0.16%	0	0.00%	12,130	2.13%	542,365	95.19%	33	0.01%	14,320	2.51%		
301	00214003	ЗЦ Кладово	14	08	436,820	19,895	4.55%	0	0.00%	1,141	0.26%	410,062	93.87%	0	0.00%	5,722	1.31%		
302	00215002	ЗЦ Књажевац	15	08	395,763	4,252	1.07%	0	0.00%	5,890	1.49%	382,333	96.61%	0	0.00%	3,288	0.83%		

Табела 5. Структура прихода и примања здравствених установа Србије за период I - IX 2018. године (појединачно по типу установе)

(у 000 Дин)

Р.Б.	Шифра установе	Назив установе	Округ	Тип установе	Износ остварених прихода и примања															
					Укупно		Приходи из буџета						ОСО				Из донација	%	Из осталих извора	%
					6	7	8	9	10	11	12	13	14	15	16	17				
1	2	3	4	5	6	7	8	9	10	11	12	13	14	15	16	17	18			
303	00215003	3Ц Зајечар	15	08	1,081,868	29,360	2.71%	0	0.00%	2,011	0.19%	1,037,454	95.89%	280	0.03%	12,763	1.18%			
304	00216001	3Ц Ужице	16	08	4,066,542	75,807	1.86%	0	0.00%	25,064	0.62%	3,911,935	96.20%	174	0.00%	53,562	1.32%			
305	00224001	3Ц Врање	24	08	1,476,279	4,577	0.31%	0	0.00%	6,032	0.41%	1,437,989	97.41%	8,029	0.54%	19,652	1.33%			
306	00224002	3Ц Сурдулица	24	08	312,998	0	0.00%	0	0.00%	113	0.04%	309,997	99.04%	0	0.00%	2,888	0.92%			
307	00225008	3Ц Призрен	25	08	100,400	0	0.00%	0	0.00%	0	0.00%	100,400	100.00%	0	0.00%	0	0.00%			
308	00225013	3Ц Пећ	25	08	76,929	0	0.00%	0	0.00%	0	0.00%	76,712	99.72%	0	0.00%	217	0.28%			
309	00225015	3Ц Ђаковица	25	08	11,547	0	0.00%	0	0.00%	0	0.00%	11,547	100.00%	0	0.00%	0	0.00%			
310	00228002	3Ц Косовска Митровица	28	08	1,734,595	12,481	0.72%	0	0.00%	36,835	2.12%	1,677,222	96.69%	0	0.00%	8,057	0.46%			
311	00229002	3Ц Ђилане	29	08	313,205	0	0.00%	0	0.00%	109	0.03%	311,945	99.60%	0	0.00%	1,151	0.37%			
		Здравствени центри			11,147,662	157,905	1.42%	0	0.00%	90,219	0.81%	10,754,138	96.47%	8,516	0.08%	136,884	1.23%			
312	00206019	Клиника за стоматологију Војводине, Нови Сад	06	09	83,781	0	0.00%	0	0.00%	0	0.00%	68,069	81.25%	0	0.00%	15,712	18.75%			
313	00220020	Клиника за стоматологију Ниш	20	09	162,455	1,800	1.11%	0	0.00%	0	0.00%	136,977	84.32%	0	0.00%	23,678	14.58%			
314	00230042	Зотовај" Београд	30	09	292,825	4,450	1.52%	0	0.00%	0	0.00%	264,531	90.34%	191	0.07%	23,653	8.08%			
315	00230043	Клиника за неврологију и психијатрију за децу и омладину Београд	30	09	174,017	3,721	2.14%	0	0.00%	0	0.00%	161,813	92.99%	0	0.00%	8,483	4.87%			
316	00230044	Универзитетска дејча клиника Београд	30	09	1,208,412	29,188	2.42%	0	0.00%	0	0.00%	1,054,342	87.25%	4,801	0.40%	120,081	9.94%			
317	00230045	Гинеколошко-акушерска клиника Београд	30	09	1,082,189	20,666	1.91%	0	0.00%	0	0.00%	988,920	91.38%	8,580	0.79%	64,023	5.92%			
		Клинике			3,003,679	59,825	1.99%	0	0.00%	0	0.00%	2,674,652	89.05%	13,572	0.45%	255,630	8.51%			
318	00206015	Институт за онкологију Војводине, С. Каменица	06	10	1,731,855	122	0.01%	23,668	1.37%	270	0.02%	1,685,984	97.35%	437	0.03%	21,374	1.23%			
319	00206016	Институт за плућне болести Војводине, С. Каменица	06	10	1,084,787	437	0.04%	37,456	3.45%	93	0.01%	945,918	87.20%	1,409	0.13%	99,474	9.17%			
320	00206017	Институт за кардиоваскуларне болести Војводине, С. Каменица	06	10	1,445,556	5,091	0.35%	1,700	0.12%	291	0.02%	1,363,196	94.30%	3,088	0.21%	72,190	4.99%			
321	00206018	Институт за здравствену заштиту деце и омладине Војводине, Н. Сад	06	10	1,115,155	0	0.00%	34,662	3.11%	0	0.00%	1,057,533	94.83%	14,984	1.34%	7,976	0.72%			
322	00220018	Институт за лечење и рехабилитацију "Нишка Бања" Ниш	20	10	722,376	0	0.00%	0	0.00%	0	0.00%	618,836	85.67%	0	0.00%	103,540	14.33%			
323	00230019	Институт за неонатологију Београд	30	10	353,557	2,179	0.62%	0	0.00%	0	0.00%	337,234	95.38%	3,118	0.88%	11,026	3.12%			
324	00230031	Институт за трансфузију крви Србије Београд	30	10	520,180	3,328	0.64%	0	0.00%	1,343	0.26%	124,729	23.98%	0	0.00%	390,780	75.12%			
325	00230034	Институт за ортопедско-хирушке болести "Бањича" Београд	30	10	1,401,929	56,863	4.06%	0	0.00%	0	0.00%	1,261,582	89.99%	1,000	0.07%	82,484	5.88%			
326	00230036	Институт за кардиоваскуларне болести "Дедиње" Београд	30	10	1,922,628	2,654	0.14%	0	0.00%	2,221	0.12%	1,634,507	85.01%	1,750	0.09%	281,496	14.64%			
327	00230037	Институт за здравствену заштиту мајке и детета Србије "Др Вукан Чупић" Београд	30	10	1,815,597	6,911	0.38%	0	0.00%	640	0.04%	1,616,445	89.03%	10,845	0.60%	180,756	9.96%			
328	00230038	Институт за ментално здравље Београд	30	10	332,529	1,512	0.45%	0	0.00%	0	0.00%	303,005	91.12%	0	0.00%	28,012	8.42%			

Табела 5. Структура прихода и примања здравствених установа Србије за период I - IX 2018. године (појединачно по типу установе)

(у 000 Дин)

Р.Б.	Шифра установе	Назив установе	Округ	Тип установе	Износ остварених прихода и примања													
					Укупно	Републике				Приходи из буџета				ОСО	Из донација	%	Из осталих извора	%
						7	8	9	10	11	12	13	14					
1	2	3	4	5	6	7	8	9	10	11	12	13	14	15	16	17	18	
329	00230039	Институт за онкологију и радиологију Србије Београд	30	10	2,515,877	57,422	2,28%	0	0.00%	0	0.00%	2,381,684	94.67%	8,058	0.32%	68,713	2.73%	
330	00230040	Институт за реуматологију Београд	30	10	901,855	1,843	0.20%	0	0.00%	926	0.10%	862,989	95.69%	0	0.00%	36,097	4.00%	
331	00230041	Институт за рехабилитацију Београд	30	10	615,932	18,380	2.98%	0	0.00%	1,003	0.16%	450,663	73.17%	0	0.00%	145,886	23.69%	
332	00230057	Институт за медицину рада Србије "Др Драгомир Карајовић" Београд	30	10	141,103	1,843	1.31%	0	0.00%	0	0.00%	89,413	63.37%	0	0.00%	49,847	35.33%	
		ИНСТИТУТИ			16,620,916	158,585	0.95%	97,486	0.59%	6,787	0.04%	14,733,718	88.65%	44,689	0.27%	1,579,651	9.50%	
333	0025006	КБЦ Приштина	25	11	722,963	0	0.00%	0	0.00%	17,617	2.44%	704,778	97.48%	1	0.00%	567	0.08%	
334	00230047	КБЦ "Бежанијска коса" Београд	30	11	1,575,052	21,813	1.38%	0	0.00%	0	0.00%	1,477,411	93.80%	1,260	0.08%	74,568	4.73%	
335	00230048	КБЦ "Др Драгиша Мишовић - Дедиње" Београд	30	11	1,407,787	7,492	0.53%	0	0.00%	0	0.00%	1,367,772	97.16%	40	0.00%	32,483	2.31%	
336	00230049	КБЦ Земун Београд	30	11	1,785,351	41,603	2.33%	0	0.00%	0	0.00%	1,717,225	96.18%	150	0.01%	26,373	1.48%	
337	00230050	КБЦ Звездара Београд	30	11	2,308,843	53,697	2.33%	0	0.00%	0	0.00%	2,174,752	94.19%	1,167	0.05%	79,227	3.43%	
		КБЦ			7,799,996	124,605	1.60%	0	0.00%	17,617	0.23%	7,441,938	95.41%	2,618	0.03%	213,218	2.73%	
338	00206020	КЦ Војводине, Нови Сад	06	12	5,428,265	10,673	0.20%	121,443	2.24%	4,536	0.08%	5,188,515	95.58%	1,797	0.03%	101,301	1.87%	
339	00212010	КЦ Крагујевац	12	12	4,279,393	23,508	0.55%	0	0.00%	3,977	0.09%	4,111,911	96.09%	5,100	0.12%	134,897	3.15%	
340	00220019	КЦ Ниш	20	12	5,822,721	523,414	8.99%	0	0.00%	0	0.00%	5,173,407	88.85%	1,694	0.03%	124,206	2.13%	
341	00230051	КЦ Србије Београд	30	12	14,411,687	120,564	0.84%	0	0.00%	0	0.00%	13,451,215	93.34%	21,525	0.15%	818,383	5.68%	
		КЦ			29,942,066	678,159	2.26%	121,443	0.41%	8,513	0.03%	27,925,048	93.26%	30,116	0.10%	1,178,787	3.94%	
342	00230054	Институт за вирусологију, вакцине и серуме "Торлак"	30	13	1,066,243	29,148	2.73%	0	0.00%	2,057	0.19%	898,514	84.27%	19,722	1.85%	116,802	10.95%	
		ИНСТИТУТ ТОРЛАК			1,066,243	29,148	2.73%	0	0.00%	2,057	0.19%	898,514	84.27%	19,722	1.85%	116,802	10.95%	
343	00330900	Завод за биоциде и медицинску екологију	30	14	289,468	1,000	0.35%	0	0.00%	225,625	77.94%	0	0.00%	0	0.00%	62,843	21.71%	
		ЗАВОД ЗА БИОЦИДЕ			289,468	1,000	0.35%	0	0.00%	225,625	77.94%	0	0.00%	0	0.00%	62,843	21.71%	
		УКУПНО			168,233,994	2,845,853	1.69%	518,481	0.31%	2,292,324	1.36%	145,668,632	86.59%	300,719	0.18%	16,607,985	9.87%	

Табела 7. Структура текућих прихода здравствених установа Србије за период I - IX 2018. године (појединачно по типу установе)

Р.Б.	Шифра установе	Назив установе	Округ	Тип установе	Текући приходи 5002	Донације и трансфери 5057	%	Други приходи 5069	%	Меморан. ставке 5094	%	Трансфери 5099	Приходи из буџета		
													11	12	13
1	2	3	4	5	6	7	8	9	10	11	12	13	14	15	16
1	00201001	ДЗ Бачка Топола	01	01	244,441	30,441	12.45%	13,533	5.54%	0	0.00%	200,467	82.01%	0	0.00%
2	00201002	ДЗ Мали Иђош	01	01	67,232	6,516	9.69%	1,210	1.80%	93	0.14%	59,413	88.37%	0	0.00%
3	00201006	ДЗ Суботица	01	01	546,517	9,938	1.82%	29,678	5.43%	1,325	0.24%	505,576	92.51%	0	0.00%
4	00202001	ДЗ Житиште	02	01	121,156	4,582	3.78%	1,622	1.34%	0	0.00%	114,952	94.88%	0	0.00%
5	00202003	ДЗ Нови Бечеј	02	01	123,792	132	0.11%	2,116	1.71%	0	0.00%	121,532	98.17%	12	0.01%
6	00202004	ДЗ Сечањ	02	01	110,503	1,253	1.13%	784	0.71%	0	0.00%	108,466	98.16%	0	0.00%
7	00202005	ДЗ Нова Црња	02	01	82,855	6,885	8.31%	1,380	1.67%	0	0.00%	74,590	90.02%	0	0.00%
8	00202011	ДЗ Зрењанин	02	01	517,191	0	0.00%	46,283	8.95%	0	0.00%	470,908	91.05%	0	0.00%
9	00203001	ДЗ Ада	03	01	99,732	17,794	17.84%	2,261	2.27%	0	0.00%	79,677	79.89%	0	0.00%
10	00203002	ДЗ Кањижа	03	01	163,096	21,198	13.00%	10,052	6.16%	10	0.01%	131,836	80.83%	0	0.00%
11	00203003	ДЗ Нови Кнежевац	03	01	90,242	12	0.01%	4,328	4.80%	0	0.00%	77,226	85.58%	8,676	9.61%
12	00203004	ДЗ Чока	03	01	72,548	3,679	5.07%	2,976	4.10%	0	0.00%	65,893	90.83%	0	0.00%
13	00203011	ДЗ Кикинда	03	01	227,499	16,138	7.09%	16,248	7.14%	0	0.00%	195,113	85.76%	0	0.00%
14	00203013	ДЗ Сента	03	01	115,507	5,846	5.06%	14,953	12.95%	0	0.00%	94,708	81.99%	0	0.00%
15	00204001	ДЗ Алибунар	04	01	104,248	7,410	7.11%	1,356	1.30%	220	0.21%	95,262	91.38%	0	0.00%
16	00204002	ДЗ Бела Црква	04	01	128,401	32,635	25.42%	1,636	1.27%	981	0.76%	92,753	72.24%	396	0.31%
17	00204003	ДЗ Ковачица	04	01	170,365	0	0.00%	8,760	5.14%	0	0.00%	128,065	75.17%	33,540	19.69%
18	00204004	ДЗ Ковин	04	01	202,421	0	0.00%	9,203	4.55%	0	0.00%	166,768	82.39%	26,450	13.07%
19	00204005	ДЗ Опово	04	01	103,809	11,795	11.36%	1,330	1.28%	114	0.11%	89,350	86.07%	1,220	1.18%
20	00204006	ДЗ Пландиште	04	01	66,098	0	0.00%	0	0.00%	0	0.00%	54,412	82.32%	11,686	17.68%
21	00204015	ДЗ Вршац	04	01	196,030	281	0.14%	12,844	6.55%	0	0.00%	180,132	91.89%	2,773	1.41%
22	00204017	ДЗ Панчево	04	01	541,318	0	0.00%	36,402	6.72%	2,686	0.50%	486,050	89.79%	16,180	2.99%
23	00205001	ДЗ Апатин	05	01	160,204	26,130	16.31%	11,567	7.22%	0	0.00%	122,507	76.47%	0	0.00%
24	00205002	ДЗ Кула	05	01	241,119	35,248	14.62%	5,988	2.48%	0	0.00%	199,883	82.90%	0	0.00%
25	00205003	ДЗ Ојаци	05	01	271,196	46,234	17.05%	13,325	4.91%	604	0.22%	202,271	74.58%	8,762	3.23%
26	00205007	ДЗ Сомбор	05	01	392,052	15,984	4.08%	24,833	6.33%	0	0.00%	351,235	89.59%	0	0.00%
27	00206001	ДЗ Бач	06	01	89,866	0	0.00%	9,617	10.70%	0	0.00%	69,182	76.98%	11,067	12.32%
28	00206002	ДЗ Бачка Паланка	06	01	442,715	12,326	2.78%	21,800	4.92%	748	0.17%	407,841	92.12%	0	0.00%

(у 000 дина)

Табела 7. Структура текућих прихода здравствених установа Србије за период I - IX 2018. године (појединачно по типу установе)

Р.Б.	Шифра установе	Назив установе	Округ	Тип установе	Текући приходи	Донације и трансфери	%	Други приходи	%	Меморан. ставке	%	Трансфери	%	(у 000 дина)		
														5002	5057	8
1	2	3	4	5	6	7	8	9	10	11	12	13	14	15	16	
29	00206003	ДЗ Бачки Петровац	06	01	88,624	3,694	4.17%	3,659	4.13%	6	0.01%	81,265	91.70%	0	0.00%	
30	00206004	ДЗ Беочин	06	01	122,069	0	0.00%	5,388	4.41%	0	0.00%	110,733	90.71%	5,948	4.87%	
31	00206005	ДЗ Бечеј	06	01	281,297	13,876	4.93%	11,370	4.04%	0	0.00%	256,051	91.03%	0	0.00%	
32	00206006	ДЗ Жабаљ	06	01	183,117	2,329	1.27%	2,894	1.58%	0	0.00%	177,894	97.15%	0	0.00%	
33	00206007	ДЗ Србобран	06	01	123,882	8,530	6.89%	13,511	10.91%	0	0.00%	101,841	82.21%	0	0.00%	
34	00206008	ДЗ Темерин	06	01	183,558	5,679	3.09%	7,828	4.26%	0	0.00%	170,051	92.64%	0	0.00%	
35	00206009	ДЗ Тител	06	01	79,464	7,198	9.06%	777	0.98%	0	0.00%	65,414	82.32%	6,075	7.64%	
36	00206010	ДЗ Нови Сад	06	01	1,364,042	22,438	1.64%	37,261	2.73%	0	0.00%	1,304,226	95.61%	117	0.01%	
37	00206026	ДЗ Врбас	06	01	216,418	7,887	3.64%	12,575	5.81%	0	0.00%	195,956	90.55%	0	0.00%	
38	00207001	ДЗ Инђија	07	01	373,024	55,512	14.88%	13,268	3.56%	1,059	0.28%	297,685	79.80%	5,500	1.47%	
39	00207002	ДЗ Пећинци	07	01	168,923	14,726	8.72%	4,968	2.94%	0	0.00%	149,229	88.34%	0	0.00%	
40	00207003	ДЗ Рума	07	01	407,265	17,220	4.23%	16,013	3.93%	0	0.00%	374,032	91.84%	0	0.00%	
41	00207004	ДЗ Стара Пазова	07	01	518,638	6,171	1.19%	9,129	1.76%	0	0.00%	503,338	97.05%	0	0.00%	
42	00207005	ДЗ Шид	07	01	276,734	9,238	3.34%	5,059	1.83%	0	0.00%	262,437	94.83%	0	0.00%	
43	00207011	ДЗ Ириг	07	01	64,461	10,165	15.77%	2,374	3.68%	0	0.00%	51,922	80.55%	0	0.00%	
44	00207012	ДЗ Сремска Митровица	07	01	359,638	11,063	3.08%	22,324	6.21%	806	0.22%	325,445	90.49%	0	0.00%	
45	00208001	ДЗ Богатић	08	01	161,314	15,605	9.67%	4,771	2.96%	0	0.00%	140,938	87.37%	0	0.00%	
46	00208002	ДЗ Љубовија	08	01	114,472	4,110	3.59%	3,249	2.84%	110	0.10%	107,003	93.48%	0	0.00%	
47	00208010	ДЗ Шабац	08	01	499,027	19,025	3.81%	36,346	7.28%	0	0.00%	443,656	88.90%	0	0.00%	
48	00208011	ДЗ Владимирци	08	01	89,158	11,448	12.84%	3,377	3.79%	0	0.00%	74,333	83.37%	0	0.00%	
49	00208012	ДЗ Коцељева	08	01	62,455	0	0.00%	2,063	3.30%	389	0.62%	59,527	95.31%	476	0.76%	
50	00208013	ДЗ Лозница	08	01	330,279	4,552	1.38%	19,379	5.87%	896	0.27%	304,823	92.29%	629	0.19%	
51	00208014	ДЗ Крупањ	08	01	73,057	2,450	3.35%	999	1.37%	0	0.00%	69,608	95.28%	0	0.00%	
52	00208015	ДЗ Мали Зворник	08	01	66,029	3,113	4.71%	3,122	4.73%	212	0.32%	59,582	90.24%	0	0.00%	
53	00209001	ДЗ Уб	09	01	128,777	7,179	5.57%	3,670	2.85%	369	0.29%	117,559	91.29%	0	0.00%	
54	00209004	ДЗ Лајковац	09	01	82,752	10,616	12.83%	1,882	2.27%	0	0.00%	70,254	84.90%	0	0.00%	
55	00209007	ДЗ Ваљево	09	01	369,426	24,034	6.51%	16,424	4.45%	971	0.26%	327,997	88.79%	0	0.00%	
56	00209008	ДЗ Осечина	09	01	64,053	7,672	11.98%	2,569	4.01%	0	0.00%	53,812	84.01%	0	0.00%	

Табела 7. Структура текућих прихода здравствених установа Србије за период I - IX 2018. године (појединачно по типу установе)

Р.Б.	Шифра установе	Назив установе	Округ	Тип установе	Текући приходи 5002	Донације и трансфери 5057	%	Други приходи 5069	%	Меморан. ставке 5094	%	Трансфери 5099	%	(у 000 дина)			
														Приходи из	14	15	16
														Буџета			
1	2	3	4	5	6	7	8	9	10	11	12	13	14	15	16		
57	00209009	ДЗ Љиг	09	01	57,780	1,268	2.19%	2,799	4.84%	0	0.00%	53,713	92.96%	0	0.00%		
58	00209010	ДЗ Мионица	09	01	61,097	1,674	2.74%	2,449	4.01%	0	0.00%	56,974	93.25%	0	0.00%		
59	00210005	ДЗ Велика Плана	10	01	197,343	7,672	3.89%	9,075	4.60%	11	0.01%	180,585	91.51%	0	0.00%		
60	00210006	ДЗ Смедеревска Паланка	10	01	223,234	1,923	0.86%	2,326	1.04%	0	0.00%	218,985	98.10%	0	0.00%		
61	00210009	ДЗ Смедерево	10	01	442,868	0	0.00%	24,618	5.56%	1,694	0.38%	383,055	86.49%	33,501	7.56%		
62	00211001	ДЗ Велико Градиште	11	01	108,311	2,344	2.16%	7,424	6.85%	3,761	3.47%	94,782	87.51%	0	0.00%		
63	00211002	ДЗ Жагубица	11	01	101,933	5,432	5.33%	5,037	4.94%	1,750	1.72%	89,714	88.01%	0	0.00%		
64	00211007	ДЗ Жабари	11	01	60,760	2,125	3.50%	1,855	3.05%	0	0.00%	56,780	93.45%	0	0.00%		
65	00211008	ДЗ Голубац	11	01	87,529	21,085	24.09%	2,775	3.17%	3,156	3.61%	60,513	69.13%	0	0.00%		
66	00211009	ДЗ Кучево	11	01	111,188	19,804	17.81%	3,916	3.52%	0	0.00%	87,468	78.67%	0	0.00%		
67	00211010	ДЗ Мало Црниће	11	01	58,033	2,750	4.74%	1,320	2.27%	0	0.00%	53,166	91.61%	797	1.37%		
68	00211011	ДЗ Пожаревац	11	01	444,845	18,285	4.11%	34,564	7.77%	0	0.00%	391,996	88.12%	0	0.00%		
69	00211013	ДЗ Петровац	11	01	116,971	0	0.00%	5,591	4.78%	453	0.39%	104,134	89.03%	6,793	5.81%		
70	00212001	ДЗ Крагујевац	12	01	596,523	15,054	2.52%	22,932	3.84%	777	0.13%	557,760	93.50%	0	0.00%		
71	00212002	ДЗ Баточина	12	01	72,587	4,109	5.66%	827	1.14%	151	0.21%	67,500	92.99%	0	0.00%		
72	00212003	ДЗ Кнић	12	01	69,144	2,158	3.12%	1,119	1.62%	0	0.00%	65,867	95.26%	0	0.00%		
73	00212004	ДЗ Лапово	12	01	56,690	7,796	13.75%	1,181	2.08%	94	0.17%	47,619	84.00%	0	0.00%		
74	00212005	ДЗ Рача	12	01	64,951	6,366	9.80%	636	0.98%	0	0.00%	57,949	89.22%	0	0.00%		
75	00212006	ДЗ Топола	12	01	116,536	8,867	7.61%	3,284	2.82%	0	0.00%	104,385	89.57%	0	0.00%		
76	00213001	ДЗ Деспотовац	13	01	197,755	27,094	13.70%	12,599	6.37%	170	0.09%	151,716	76.72%	6,176	3.12%		
77	00213002	ДЗ Свилајнац	13	01	189,062	22,137	11.71%	12,954	6.85%	0	0.00%	153,971	81.44%	0	0.00%		
78	00213007	ДЗ Рековац	13	01	89,616	10,312	11.51%	792	0.88%	0	0.00%	78,512	87.61%	0	0.00%		
79	00213008	ДЗ Јагодина	13	01	350,796	7,189	2.05%	15,226	4.34%	1,150	0.33%	327,231	93.28%	0	0.00%		
80	00213011	ДЗ Тулрија	13	01	149,636	0	0.00%	1,014	0.68%	261	0.17%	136,633	91.31%	11,728	7.84%		
81	00213014	ДЗ Параћин	13	01	199,175	10,718	5.38%	8,618	4.33%	713	0.36%	179,126	89.93%	0	0.00%		
82	00214006	ДЗ Мајдамек	14	01	165,009	0	0.00%	9,854	5.97%	1,880	1.14%	126,956	76.94%	26,319	15.95%		
83	00214008	ДЗ Бор	14	01	236,381	0	0.00%	11,243	4.76%	2,350	0.99%	211,882	89.64%	10,906	4.61%		
84	00215001	ДЗ Бољевац	15	01	76,555	449	0.59%	1,683	2.20%	167	0.22%	74,256	97.00%	0	0.00%		

Табела 7. Структура текућих прихода здравствених установа Србије за период I - IX 2018. године (појединачно по типу установе)

Р.Б.	Шифра установе	Назив установе	Округ	Тип установе	Текући приходи 5002	Донације и трансфери 5057	%	Други приходи 5069	%	Меморан. ставке 5094	%	Трансфери 5099	%	(у 000 дина)			
														Приходи из	14	15	16
														Буџета 5103			
1	2	3	4	5	6	7	8	9	10	11	12	13	14	15	16		
85	00217007	ДЗ Горњи Милановац	17	01	204,327	17,151	8.39%	13,782	6.75%	161	0.08%	173,233	84.78%	0	0.00%		
86	00217009	ДЗ Чакач	17	01	435,882	0	0.00%	16,646	3.82%	0	0.00%	413,032	94.76%	6,204	1.42%		
87	00217010	ДЗ Ивањица	17	01	204,714	0	0.00%	7,423	3.63%	1,736	0.85%	185,177	90.46%	10,378	5.07%		
88	00217011	ДЗ Лучани	17	01	122,324	0	0.00%	3,291	2.69%	437	0.36%	116,882	95.55%	1,714	1.40%		
89	00218001	ДЗ Рашка	18	01	166,383	17,731	10.66%	3,293	1.98%	0	0.00%	145,359	87.36%	0	0.00%		
90	00218009	ДЗ Тугин	18	01	253,002	7,658	3.03%	3,216	1.27%	3,982	1.57%	237,869	94.02%	277	0.11%		
91	00218010	ДЗ Врњачка Бања	18	01	159,289	6,785	4.26%	2,960	1.86%	0	0.00%	149,544	93.88%	0	0.00%		
92	00218012	ДЗ Нови Пазар	18	01	548,306	1,319	0.24%	14,028	2.56%	84	0.02%	532,875	97.19%	0	0.00%		
93	00218014	ДЗ Краљево	18	01	493,191	13,121	2.66%	13,790	2.80%	1,026	0.21%	453,476	91.95%	11,778	2.39%		
94	00219001	ДЗ Трстеник	19	01	223,945	13,128	5.86%	3,973	1.77%	353	0.16%	206,491	92.21%	0	0.00%		
95	00219006	ДЗ Брус	19	01	109,543	11,652	10.64%	1,637	1.49%	475	0.43%	95,779	87.44%	0	0.00%		
96	00219007	ДЗ Александровац	19	01	143,987	12,296	8.54%	3,399	2.36%	0	0.00%	128,292	89.10%	0	0.00%		
97	00219008	ДЗ Ћићевац	19	01	59,301	5,380	9.07%	797	1.34%	0	0.00%	53,124	89.58%	0	0.00%		
98	00219009	ДЗ Варварин	19	01	81,881	6,358	7.76%	1,551	1.89%	97	0.12%	73,875	90.22%	0	0.00%		
99	00219013	ДЗ Крушевац	19	01	484,613	0	0.00%	16,857	3.48%	0	0.00%	467,756	96.52%	0	0.00%		
100	00220001	ДЗ Гацин Хан	20	01	60,280	4,120	6.83%	1,776	2.95%	28	0.05%	54,356	90.17%	0	0.00%		
101	00220002	ДЗ Дољевац	20	01	98,496	2,942	2.99%	2,811	2.85%	276	0.28%	92,467	93.88%	0	0.00%		
102	00220003	ДЗ Сврђић	20	01	76,400	4,836	6.33%	1,013	1.33%	760	0.99%	69,791	91.35%	0	0.00%		
103	00220004	ДЗ Сокобања	20	01	94,257	0	0.00%	3,250	3.45%	0	0.00%	81,988	86.98%	9,019	9.57%		
104	00220005	ДЗ Ниш	20	01	1,062,398	0	0.00%	28,274	2.66%	0	0.00%	963,629	90.70%	70,495	6.64%		
105	00220006	ДЗ Мерошина	20	01	77,980	10,656	13.67%	641	0.82%	407	0.52%	66,276	84.99%	0	0.00%		
106	00220007	ДЗ Ражањ	20	01	63,012	6,255	9.93%	1,014	1.61%	0	0.00%	51,543	81.80%	4,200	6.67%		
107	00220025	ДЗ Алексинац	20	01	178,929	902	0.50%	10,659	5.96%	1,008	0.56%	166,360	92.98%	0	0.00%		
108	00221001	ДЗ Куршумлија	21	01	158,402	6,860	4.33%	9,543	6.02%	293	0.18%	141,706	89.46%	0	0.00%		
109	00221002	ДЗ Блаце	21	01	86,934	2,529	2.91%	3,578	4.12%	473	0.54%	80,354	92.43%	0	0.00%		
110	00221006	ДЗ Житораја	21	01	87,853	0	0.00%	1,691	1.92%	0	0.00%	71,369	81.24%	14,793	16.84%		
111	00221007	ДЗ Прокупље	21	01	248,044	0	0.00%	12,013	4.84%	951	0.38%	226,278	91.22%	8,802	3.55%		
112	00222001	ДЗ Бела Паланка	22	01	109,936	15,808	14.38%	1,407	1.28%	0	0.00%	87,723	79.79%	4,998	4.55%		

Табела 7. Структура текућих прихода здравствених установа Србије за период I - IX 2018. године (појединачно по типу установе)

Р.Б.	Шифра установе	Назив установе	Округ	Тип установе	Текући приходи 5002	Донације и трансфери 5057	%	Други приходи 5069	%	Меморан. ставке 5094	%	Трансфери 5099	%	(у 000 дина)		
														Приходи из буџета		
														5103	15	16
1	2	3	4	5	6	7	8	9	10	11	12	13	14	15	16	
113	00222005	ДЗ Бабушница	22	01	76,977	2,931	3.81%	646	0.84%	0	0.00%	73,400	95.35%	0	0.00%	
114	00222006	ДЗ Димитровград	22	01	90,874	0	0.00%	2,533	2.79%	0	0.00%	83,223	91.58%	5,118	5.63%	
115	00222007	ДЗ Пирот	22	01	251,339	0	0.00%	15,476	6.16%	0	0.00%	235,168	93.57%	695	0.28%	
116	00223001	ДЗ Бојник	23	01	68,080	6,388	9.38%	288	0.42%	0	0.00%	61,404	90.19%	0	0.00%	
117	00223005	ДЗ Лебане	23	01	141,359	11,450	8.10%	3,541	2.50%	472	0.33%	119,452	84.50%	6,444	4.56%	
118	00223007	ДЗ Власотинци	23	01	184,663	20,815	11.27%	6,096	3.30%	643	0.35%	157,109	85.08%	0	0.00%	
119	00223008	ДЗ Лесковац	23	01	673,419	13,787	2.05%	14,609	2.17%	3,494	0.52%	641,529	95.26%	0	0.00%	
120	00223010	ДЗ Медвеђа	23	01	73,874	13,235	17.92%	1,149	1.56%	557	0.75%	58,933	79.78%	0	0.00%	
121	00224008	ДЗ Владичин Хан	24	01	127,864	7,895	6.17%	2,566	2.01%	0	0.00%	117,403	91.82%	0	0.00%	
122	00224009	ДЗ Бујановац	24	01	234,818	19,215	8.18%	7,866	3.35%	0	0.00%	207,737	88.47%	0	0.00%	
123	00224010	ДЗ Босилеград	24	01	65,899	4,153	6.30%	2,303	3.49%	0	0.00%	59,443	90.20%	0	0.00%	
124	00224012	ДЗ Прешево	24	01	209,627	16,473	7.86%	1,473	0.70%	0	0.00%	191,681	91.44%	0	0.00%	
125	00224013	ДЗ Трговиште	24	01	62,028	7,921	12.77%	1,076	1.73%	0	0.00%	53,031	85.50%	0	0.00%	
126	00225001	ДЗ Грачаница	25	01	508,399	0	0.00%	376	0.07%	8,657	1.70%	499,366	98.22%	0	0.00%	
127	00225002	ДЗ Доња Гуштерица	25	01	293,491	0	0.00%	38	0.01%	5,388	1.84%	288,065	98.15%	0	0.00%	
128	00225003	ДЗ Косово Поље	25	01	127,173	0	0.00%	453	0.36%	894	0.70%	125,826	98.94%	0	0.00%	
129	00225004	ДЗ Обилић	25	01	160,376	0	0.00%	0	0.00%	0	0.00%	160,376	100.00%	0	0.00%	
130	00225005	ДЗ Штрпце	25	01	235,646	0	0.00%	1,216	0.52%	2,081	0.88%	232,349	98.60%	0	0.00%	
131	00225009	ДЗ Приштина	25	01	214,017	0	0.00%	0	0.00%	708	0.33%	213,309	99.67%	0	0.00%	
132	00225010	ДЗ Драгаш	25	01	18,333	0	0.00%	23	0.13%	0	0.00%	18,310	99.87%	0	0.00%	
133	00225012	ДЗ Исток	25	01	33,492	0	0.00%	0	0.00%	0	0.00%	33,492	100.00%	0	0.00%	
134	00228001	ДЗ Звечан	28	01	175,538	0	0.00%	3,431	1.95%	5,717	3.26%	166,390	94.79%	0	0.00%	
135	00230001	ДЗ Барајево, Београд	30	01	161,148	0	0.00%	1,711	1.06%	109	0.07%	146,568	90.95%	12,760	7.92%	
136	00230002	ДЗ Вождовац, Београд	30	01	623,112	10,398	1.67%	38,967	6.25%	0	0.00%	573,747	92.08%	0	0.00%	
137	00230003	ДЗ Врачар, Београд	30	01	275,383	3,603	1.31%	12,883	4.68%	0	0.00%	257,070	93.35%	1,827	0.66%	
138	00230004	ДЗ Гроцка, Београд	30	01	563,617	202,793	35.98%	6,919	1.23%	0	0.00%	353,905	62.79%	0	0.00%	
139	00230005	ДЗ Звездара, Београд	30	01	550,976	0	0.00%	13,661	2.48%	0	0.00%	537,315	97.52%	0	0.00%	
140	00230006	ДЗ Земун, Београд	30	01	741,411	0	0.00%	27,835	3.75%	34	0.00%	705,018	95.09%	8,524	1.15%	

Табела 7. Структура текућих прихода здравствених установа Србије за период I - IX 2018. године (појединачно по типу установе)

Р.Б.	Шифра установе	Назив установе	Округ	Тип установе	Текући приходи	Донације и трансфери	%	Други приходи	%	Меморан. ставке	%	Трансфери	%	(у 000 дина)		
														5002	5057	5094
1	2	3	4	5	6	7	8	9	10	11	12	13	14	15	16	
141	00230007	ДЗ Лазаревац, Београд	30	01	442,295	5,214	1.18%	88,799	20.08%	317	0.07%	347,965	78.67%	0	0.00%	
142	00230008	ДЗ Младеновац, Београд	30	01	241,968	4,973	2.06%	14,733	6.09%	1,399	0.58%	220,863	91.28%	0	0.00%	
143	00230009	ДЗ Нови Београд, Београд	30	01	725,511	0	0.00%	39,309	5.42%	0	0.00%	686,202	94.58%	0	0.00%	
144	00230010	ДЗ Обреновац, Београд	30	01	425,788	0	0.00%	49,714	11.68%	0	0.00%	370,950	87.12%	5,124	1.20%	
145	00230011	ДЗ Палилула, Београд	30	01	691,867	13,723	1.98%	31,534	4.56%	0	0.00%	641,930	92.78%	4,680	0.68%	
146	00230012	ДЗ Раковица, Београд	30	01	408,776	6,177	1.51%	15,760	3.86%	0	0.00%	386,839	94.63%	0	0.00%	
147	00230013	ДЗ Савски Венац, Београд	30	01	226,085	5,678	2.51%	11,233	4.97%	0	0.00%	209,174	92.52%	0	0.00%	
148	00230014	ДЗ Сопот, Београд	30	01	111,027	5,013	4.52%	1,792	1.61%	0	0.00%	104,222	93.87%	0	0.00%	
149	00230015	ДЗ Стари град, Београд	30	01	333,707	9,523	2.85%	23,905	7.16%	0	0.00%	300,279	89.98%	0	0.00%	
150	00230016	ДЗ Чукарица, Београд	30	01	631,149	1,975	0.31%	20,471	3.24%	102	0.02%	608,601	96.43%	0	0.00%	
		Домови здравља			34,521,129	1,385,418	4.01%	1,428,743	4.14%	73,256	0.21%	31,210,155	90.41%	423,557	1.23%	
151	00201005	Апотека Суботица	01	02	307,171	306	0.10%	74	0.02%	0	0.00%	306,791	99.88%	0	0.00%	
152	00202010	Апотека Зрењанин	02	02	278,638	3,656	1.31%	1,094	0.39%	0	0.00%	273,888	98.30%	0	0.00%	
153	00203015	Апотека Сента	03	02	41,589	839	2.02%	20	0.05%	345	0.83%	40,385	97.11%	0	0.00%	
154	00204014	Апотека Вршач	04	02	116,348	0	0.00%	763	0.66%	71	0.06%	112,172	96.41%	3,342	2.87%	
155	00205006	Апотека Сомбор	05	02	80,436	20,000	24.86%	811	1.01%	275	0.34%	54,889	68.24%	4,461	5.55%	
156	00206024	Апотека Нови Сад	06	02	357,520	0	0.00%	126	0.04%	621	0.17%	278,084	77.78%	78,689	22.01%	
157	00206028	Апотека Врбас	06	02	120,705	129	0.11%	1,387	1.15%	0	0.00%	119,189	98.74%	0	0.00%	
158	00207010	Апотека Сремска Митровица	07	02	66,296	0	0.00%	2,368	3.57%	1,116	1.68%	3,659	5.52%	59,153	89.23%	
159	00208007	Апотека Лозница	08	02	263,843	0	0.00%	2,159	0.82%	0	0.00%	261,684	99.18%	0	0.00%	
160	00209003	Апотека Ваљево	09	02	362,957	0	0.00%	6,718	1.85%	390	0.11%	355,849	98.04%	0	0.00%	
161	00210003	Апотека Смедеревска Паланка	10	02	87,340	0	0.00%	1,603	1.84%	0	0.00%	85,737	98.16%	0	0.00%	
162	00210004	Апотека Смедеревево	10	02	313,027	0	0.00%	16,395	5.24%	467	0.15%	296,165	94.61%	0	0.00%	
163	00210007	Апотека Велика Плана	10	02	78,215	0	0.00%	139	0.18%	927	1.19%	77,032	98.49%	117	0.15%	
164	00211006	Апотека Пожаревац	11	02	455,879	0	0.00%	29,544	6.48%	904	0.20%	425,431	93.32%	0	0.00%	
165	00212012	Апотека Крагујевац	12	02	616,330	0	0.00%	33,073	5.37%	0	0.00%	583,257	94.63%	0	0.00%	
166	00212013	Апотека Аранђеловац	12	02	100,808	0	0.00%	1,362	1.35%	0	0.00%	99,446	98.65%	0	0.00%	
167	00213010	Апотека Јагодина	13	02	171,801	0	0.00%	8,027	4.67%	23	0.01%	163,751	95.31%	0	0.00%	

Табела 7. Структура текућих прихода здравствених установа Србије за период I - IX 2018. године (појединачно по типу установе)

Р.Б.	Шифра установе	Назив установе	Округ	Тип установе	Текући приходи 5002	Донације и трансфери 5057	%	Други приходи 5069	%	Меморан. ставка 5094	%	Трансфери 5099	(у 000 дина)		
													Приходи из буџета 5103	14	15
1	2	3	4	5	6	7	8	9	10	11	12	13	14	15	16
168	00213015	Апотека Параћин	13	02	82,727	14,493	17.52%	338	0.41%	0	0.00%	67,896	82.07%	0	0.00%
169	00215006	Апотека Зајечар	15	02	382,183	0	0.00%	5,645	1.48%	1,096	0.29%	375,442	98.24%	0	0.00%
170	00216005	Апотека Ужице	16	02	742,243	0	0.00%	17,568	2.37%	803	0.11%	721,316	97.18%	2,556	0.34%
171	00217005	Апотека Чачак	17	02	335,207	0	0.00%	11,044	3.29%	0	0.00%	324,163	96.71%	0	0.00%
172	00218008	Апотека Краљево	18	02	459,385	0	0.00%	36,518	7.95%	464	0.10%	422,403	91.95%	0	0.00%
173	00219005	Апотека Крушевац	19	02	336,826	0	0.00%	0	0.00%	0	0.00%	309,575	91.91%	27,251	8.09%
174	00220022	Апотека Ниш	20	02	862,482	0	0.00%	50,610	5.87%	437	0.05%	811,435	94.08%	0	0.00%
175	00221005	Апотека Прокупље	21	02	286,235	0	0.00%	8,644	3.02%	876	0.31%	275,388	96.21%	1,327	0.46%
176	00222004	Апотека Пирот	22	02	197,992	658	0.33%	4,087	2.06%	110	0.06%	193,137	97.55%	0	0.00%
177	00223004	Апотека Лесковац	23	02	114,001	0	0.00%	0	0.00%	0	0.00%	18,399	16.14%	95,602	83.86%
178	00224007	Апотека Врање	24	02	217,429	32,593	14.99%	2,673	1.23%	0	0.00%	175,677	80.80%	6,486	2.98%
179	00224011	Апотека Бујановац	24	02	100,665	786	0.78%	106	0.11%	0	0.00%	99,773	99.11%	0	0.00%
180	00225007	Апотека Приштина	25	02	4,380	0	0.00%	0	0.00%	0	0.00%	4,380	100.00%	0	0.00%
181	00225011	Апотека Призрен	25	02	6,719	0	0.00%	0	0.00%	0	0.00%	6,719	100.00%	0	0.00%
182	00225016	Апотека Пећ	25	02	2,299	0	0.00%	0	0.00%	0	0.00%	2,299	100.00%	0	0.00%
183	00228003	Апотека Косовска Митровица	28	02	77,192	0	0.00%	18	0.02%	5,034	6.52%	72,140	93.46%	0	0.00%
184	00229001	Апотека Ђиљане	29	02	28,387	0	0.00%	0	0.00%	0	0.00%	28,387	100.00%	0	0.00%
185	00230052	Апотека Београд	30	02	3,375,156	0	0.00%	94,523	2.80%	8,168	0.24%	3,272,465	96.96%	0	0.00%
		Апотеке			11,430,411	73,460	0.64%	337,437	2.95%	22,127	0.19%	10,718,403	93.77%	278,984	2.44%
186	00201007	ОБ Суботица	01	03	1,508,001	0	0.00%	18,784	1.25%	45	0.00%	1,461,870	96.94%	27,302	1.81%
187	00202012	ОБ Зрењанин	02	03	1,345,940	0	0.00%	17,279	1.28%	0	0.00%	1,300,487	96.62%	28,174	2.09%
188	00203012	ОБ Клинча	03	03	646,254	0	0.00%	17,416	2.69%	564	0.09%	625,987	96.86%	2,287	0.35%
189	00203014	ОБ Сента	03	03	455,938	0	0.00%	8,197	1.80%	202	0.04%	441,227	96.77%	6,312	1.38%
190	00204016	ОБ Вршац	04	03	622,891	0	0.00%	7,328	1.18%	0	0.00%	606,678	97.40%	8,885	1.43%
191	00204018	ОБ Панчево	04	03	1,481,465	0	0.00%	21,926	1.48%	74	0.00%	1,361,507	91.90%	97,958	6.61%
192	00205008	ОБ Сомбор	05	03	1,463,456	0	0.00%	11,124	0.76%	993	0.07%	1,439,080	98.33%	12,259	0.84%
193	00206027	ОБ Врбас	06	03	711,742	0	0.00%	5,731	0.81%	0	0.00%	701,473	98.56%	4,538	0.64%
194	00207013	ОБ Сремска Митровица	07	03	1,245,633	53,930	4.33%	17,199	1.38%	0	0.00%	1,174,504	94.29%	0	0.00%

Табела 7. Структура текућих прихода здравствених установа Србије за период I - IX 2018. године (појединачно по типу установе)

Р.Б.	Шифра установе	Назив установе	Округ	Тип установе	Текући приходи 5002	Донације и трансфери 5057	%	Други приходи 5069	%	Меморан. ставке 5094	%	Трансфери 5099	%	Приходи из буџета	
														5103	5103
1	2	3	4	5	6	7	8	9	10	11	12	13	14	15	16
195	00208009	ОБ Шабац	08	03	1,352,425	0	0.00%	27,382	2.02%	304	0.02%	1,301,021	96.20%	23,718	1.75%
196	00208016	ОБ Лозница	08	03	966,560	0	0.00%	16,831	1.74%	272	0.03%	936,790	96.92%	12,667	1.31%
197	00209011	ОБ Ваљево	09	03	1,606,327	2,987	0.19%	32,728	2.04%	427	0.03%	1,570,185	97.75%	0	0.00%
198	00210002	ОБ "Стефан Високи" Смедеревска Паланка	10	03	690,653	0	0.00%	11,846	1.72%	468	0.07%	655,104	94.85%	23,235	3.36%
199	00210008	ОБ Смедереве	10	03	999,989	40,165	4.02%	24,637	2.46%	560	0.06%	906,704	90.67%	27,923	2.79%
200	00211012	ОБ Пожаревац	11	03	1,144,564	2,961	0.26%	22,611	1.98%	1,899	0.17%	1,094,690	95.64%	22,403	1.96%
201	00211014	ОБ Петровац	11	03	285,497	0	0.00%	5,994	2.10%	0	0.00%	276,098	96.71%	3,405	1.19%
202	00213009	ОБ Јагодина	13	03	785,841	0	0.00%	14,857	1.89%	985	0.13%	739,044	94.04%	30,955	3.94%
203	00213012	ОБ Ћуприја	13	03	1,059,969	0	0.00%	21,217	2.00%	802	0.08%	1,027,867	96.97%	10,083	0.95%
204	00213016	ОБ Параћин	13	03	422,671	0	0.00%	3,885	0.92%	901	0.21%	390,124	92.30%	27,761	6.57%
205	00214007	ОБ Мејданлек	14	03	101,854	0	0.00%	3,141	3.08%	605	0.59%	96,976	95.21%	1,132	1.11%
206	00214009	ОБ Бор	14	03	731,205	0	0.00%	10,311	1.41%	2,634	0.36%	701,347	95.92%	16,913	2.31%
207	00217008	ОБ Горњи Милановац	17	03	410,354	0	0.00%	22,603	5.51%	20	0.00%	372,078	90.67%	15,653	3.81%
208	00217012	ОБ Чачак	17	03	1,196,900	0	0.00%	13,276	1.11%	0	0.00%	1,147,162	95.84%	36,462	3.05%
209	00218013	ОБ Нови Пазар	18	03	813,311	0	0.00%	5,536	0.68%	203	0.02%	799,272	98.27%	8,300	1.02%
210	00218015	ОБ Краљево	18	03	1,327,326	0	0.00%	21,626	1.63%	1,017	0.08%	1,280,040	96.44%	24,643	1.86%
211	00219012	ОБ Крушевац	19	03	1,373,110	0	0.00%	18,269	1.33%	0	0.00%	1,344,787	97.94%	10,054	0.73%
212	00220026	ОБ Алексинач	20	03	349,176	0	0.00%	8,263	2.37%	1,410	0.40%	335,477	96.08%	4,026	1.15%
213	00221008	ОБ Прокупље	21	03	742,703	0	0.00%	13,225	1.78%	659	0.09%	697,580	93.92%	31,239	4.21%
214	00222008	ОБ Пирот	22	03	760,781	0	0.00%	12,046	1.58%	31	0.00%	741,139	97.42%	7,565	0.99%
215	00223009	ОБ Песковац	23	03	1,519,605	0	0.00%	14,147	0.93%	2,153	0.14%	1,467,497	96.57%	35,808	2.36%
		Опште болнице			28,122,141	100,043	0.36%	449,415	1.60%	17,228	0.06%	26,993,795	95.99%	561,660	2.00%
216	00202007	СБ за рехабилитацију Меленци	02	04	235,745	0	0.00%	52,043	22.08%	0	0.00%	180,946	76.75%	2,756	1.17%
217	00202008	СБ за плућне болести Зрењанин	02	04	117,264	0	0.00%	1,173	1.00%	0	0.00%	114,110	97.31%	1,981	1.69%
218	00203007	СБ за психијатријске болести Нови Кнежевац	03	04	213,411	0	0.00%	22,620	10.60%	0	0.00%	190,791	89.40%	0	0.00%
219	00203008	СБ за рехабилитацију Бања Кањига	03	04	191,081	0	0.00%	96,127	50.31%	164	0.09%	91,866	48.08%	2,924	1.53%
220	00204009	СБ за плућне болести Бела Црква	04	04	144,918	0	0.00%	4,133	2.85%	512	0.35%	119,211	82.26%	21,062	14.53%
221	00204010	СБ за психијатријске болести Вршац	04	04	559,977	20,582	3.68%	84,066	15.01%	0	0.00%	455,329	81.31%	0	0.00%

(у 000 дина)

Табела 7. Структура текућих прихода здравствених установа Србије за период I - IX 2018. године (појединачно по типу установе)

Р.Б.	Шифра установе	Назив установе	Округ	Тип установе	Текући приходи 5002	Донације и трансфери 5057	%	Други приходи 5069	%	Меморан. ставке 5094	%	Трансфери 5099	%	Приходи из буџета	
														5103	16
1	2	3	4	5	6	7	8	9	10	11	12	13	14	15	16
222	00204011	СБ за психијатријске болести Ковин	04	04	543,951	47,518	8.74%	38,786	7.13%	0	0.00%	457,647	84.13%	0	0.00%
223	00205009	Специјална болница за рехабилитацију Апатин	05	04	140,820	0	0.00%	81,091	57.58%	104	0.07%	59,625	42.34%	0	0.00%
224	00206013	СБ за реуматске болести Нови Сад	06	04	238,851	0	0.00%	7,813	3.27%	0	0.00%	230,469	96.49%	569	0.24%
225	00207007	СБ за невролошка и посттрауматска стања Стари Сланкамен	07	04	274,685	0	0.00%	20,602	7.50%	0	0.00%	254,083	92.50%	0	0.00%
226	00207009	СБ за рехабилитацију Врдици	07	04	228,792	5,682	2.48%	153,683	67.17%	0	0.00%	69,427	30.35%	0	0.00%
227	00208005	СБ за рехабилитацију Бања Ковиљача	08	04	563,156	0	0.00%	403,187	71.59%	0	0.00%	159,969	28.41%	0	0.00%
228	00212009	СБ за рехабилитацију "Буковичка Бања", Арањеловац	12	04	126,817	0	0.00%	17,113	13.49%	1,063	0.84%	108,641	85.67%	0	0.00%
229	00215004	СБ за рехабилитацију "Гамзиград" Зајечар	15	04	156,154	0	0.00%	57,037	36.53%	94	0.06%	99,023	63.41%	0	0.00%
230	00216003	СБ за болести штитасте жлезде и болести метаболизма "Златибор" Чајетина	16	04	269,251	0	0.00%	152,037	56.47%	248	0.09%	109,922	40.83%	7,044	2.62%
231	00217003	СБ за рехабилитацију Ивањица	17	04	111,851	0	0.00%	38,589	34.50%	293	0.26%	72,969	65.24%	0	0.00%
232	00218005	СБ за прогресивне мишићне и неуромишићне болести Нови Пазар	18	04	162,015	87	0.05%	16,030	9.89%	0	0.00%	137,310	84.75%	8,588	5.30%
233	00218006	СБ за лечење и рехабилитацију "Меркур" Врњачка Бања	18	04	617,083	0	0.00%	339,244	54.98%	2,619	0.42%	275,220	44.60%	0	0.00%
234	00218007	СБ за рехабилитацију "Агенс" Матарушка Бања, Краљево	18	04	123,840	0	0.00%	24,026	19.40%	294	0.24%	99,520	80.36%	0	0.00%
235	00218011	СБ за интерне болести Врњачка Бања	18	04	75,192	0	0.00%	2,488	3.31%	0	0.00%	72,704	96.69%	0	0.00%
236	00219003	СБ за рехабилитацију "Рибарска Бања", Крушевац	19	04	488,621	0	0.00%	281,696	57.65%	0	0.00%	206,925	42.35%	0	0.00%
237	00220009	СБ за психијатријске болести "Горња Топоница", Ниш	20	04	600,044	0	0.00%	26,582	4.43%	0	0.00%	532,030	88.67%	41,432	6.90%
238	00220010	СБ за неспецифичне плућне болести "Сокобања", Сокобања	20	04	284,949	0	0.00%	52,194	18.32%	500	0.18%	232,255	81.51%	0	0.00%
239	00220011	СБ за плућне болести "Озрен" Сокобања	20	04	161,917	0	0.00%	3,151	1.95%	102	0.06%	151,598	93.63%	7,066	4.36%
240	00223006	СБ за рехабилитацију "Гејзер" Сијеринска Бања, Медвеђа	23	04	109,138	0	0.00%	84,331	77.27%	304	0.28%	24,503	22.45%	0	0.00%
241	00224003	СБ за плућне болести Сурдулица	24	04	95,437	0	0.00%	570	0.60%	0	0.00%	90,718	95.06%	4,149	4.35%
242	00224004	СБ за рехабилитацију Бујановац	24	04	61,118	0	0.00%	37,750	61.77%	0	0.00%	22,823	37.34%	545	0.89%
243	00224005	СБ за рехабилитацију "Врањска Бања" Врање	24	04	45,193	0	0.00%	26,135	57.83%	0	0.00%	19,058	42.17%	0	0.00%
244	00225014	СБ за плућне болести Пећ	25	04	11,539	0	0.00%	1	0.01%	0	0.00%	11,538	99.99%	0	0.00%
245	00225017	СБ за рехабилитацију Исток	25	04	12,874	0	0.00%	0	0.00%	0	0.00%	12,874	100.00%	0	0.00%
246	00230017	СБ за интерне болести Младеновац	30	04	185,476	0	0.00%	1,022	0.55%	492	0.27%	182,119	98.19%	1,843	0.99%
247	00230018	СБ за церебралну парализу и развојну неурологију Београд	30	04	161,288	1,126	0.70%	5,286	3.28%	0	0.00%	154,876	96.02%	0	0.00%
248	00230020	СБ за цереброваскуларне болести "Свети Сава" Београд	30	04	821,381	0	0.00%	46,895	5.71%	0	0.00%	757,128	92.18%	17,358	2.11%
249	00230026	СБ за ендемску нефропатију Лазаревац, Београд	30	04	171,148	0	0.00%	2,303	1.35%	0	0.00%	165,991	96.99%	2,854	1.67%

Табела 7. Структура текућих прихода здравствених установа Србије за период I - IX 2018. године (појединачно по типу установе)

Р.Б.	Шифра установе	Назив установе	Округ	Тип установе	Текући приходи 5002	Донације и трансфери 5057	%	Други приходи 5069	%	Меморан. ставке 5094	%	Трансфери 5099	%	(у 000 дина)	
														Приходи из буџета 5103	%
1	2	3	4	5	6	7	8	9	10	11	12	13	14	15	16
250	00230030	СБ за рехабилитацију и ортопедску протетику Београд	30	04	193,232	0	0.00%	4,296	2.22%	132	0.07%	161,382	83.52%	27,422	14.19%
251	00230032	СБ за болести зависности Београд	30	04	172,467	0	0.00%	2,469	1.43%	332	0.19%	157,576	91.37%	12,090	7.01%
252	00230035	СБ за психијатријске болести "Др Лаза Лазаревић" Београд	30	04	647,036	0	0.00%	35,427	5.48%	0	0.00%	608,911	94.11%	2,698	0.42%
		Специјалне Болнице			9,317,712	74,995	0.80%	2,221,996	23.85%	7,253	0.08%	6,851,087	73.53%	162,381	1.74%
253	00206012	Завод за трансфузију крви Војводине Нови Сад	06	05	203,923	0	0.00%	163,968	80.41%	71	0.03%	35,134	17.23%	4,750	2.33%
254	00206021	Завод за здравствену заштиту радника Нови Сад	06	05	47,563	0	0.00%	28,820	60.59%	0	0.00%	18,743	39.41%	0	0.00%
255	00206022	Завод за здравствену заштиту студената Нови Сад	06	05	68,302	1,644	2.41%	3,027	4.43%	0	0.00%	63,631	93.16%	0	0.00%
256	00206023	Завод за антибиотичну заштиту Нови Сад	06	05	41,682	0	0.00%	20,611	49.45%	0	0.00%	19,973	47.92%	1,098	2.63%
257	00206025	Завод за ХМП Нови Сад	06	05	294,944	25,397	8.61%	9,100	3.09%	0	0.00%	260,447	88.30%	0	0.00%
258	00212008	Завод за стоматологију Крагујевац	12	05	128,235	6,077	4.74%	8,656	6.75%	0	0.00%	113,502	88.51%	0	0.00%
259	00212014	Завод за ХМП Крагујевац	12	05	164,801	5,551	3.37%	2,892	1.75%	0	0.00%	156,358	94.88%	0	0.00%
260	00220012	Завод за ХМП Ниш	20	05	255,529	7,782	3.05%	5,333	2.09%	0	0.00%	242,022	94.71%	392	0.15%
261	00220013	Завод за здравствену заштиту радника Ниш	20	05	200,417	0	0.00%	32,450	16.19%	1,185	0.59%	166,015	82.83%	767	0.38%
262	00220014	Завод за здравствену заштиту студената Ниш	20	05	41,784	948	2.27%	1,118	2.68%	0	0.00%	39,718	95.06%	0	0.00%
263	00220015	Завод за плућне болести и туберкулозу Ниш	20	05	43,460	0	0.00%	1,199	2.76%	0	0.00%	42,261	97.24%	0	0.00%
264	00220016	Завод за трансфузију крви Ниш	20	05	201,037	0	0.00%	118,401	58.90%	193	0.10%	79,288	39.44%	3,155	1.57%
265	00220017	Завод за судску медицину Ниш	20	05	78,988	0	0.00%	35,006	44.32%	280	0.35%	43,702	55.33%	0	0.00%
266	00230021	Градски завод за ХМП Београд	30	05	932,846	46,903	5.03%	25,179	2.70%	0	0.00%	860,764	92.27%	0	0.00%
267	00230022	Градски завод за кожно-венеричне болести Београд	30	05	69,636	31	0.04%	7,653	10.99%	0	0.00%	61,952	88.97%	0	0.00%
268	00230023	Градски завод за геронтологију	30	05	204,791	0	0.00%	5,190	2.53%	0	0.00%	199,601	97.47%	0	0.00%
269	00230025	Градски завод за плућне болести и туберкулозу Београд	30	05	162,781	636	0.39%	7,936	4.88%	0	0.00%	154,144	94.69%	65	0.04%
270	00230027	Завод за здравствену заштиту студената Београд	30	05	165,659	4,500	2.72%	8,603	5.19%	0	0.00%	152,556	92.09%	0	0.00%
271	00230028	Завод за здравствену заштиту радника МУП-а Београд	30	05	167,743	0	0.00%	44,657	26.62%	101	0.06%	120,027	71.55%	2,958	1.76%
272	00230033	Завод за психијатријске поремећаје и говорну патологију Београд	30	05	88,381	0	0.00%	3,361	3.80%	0	0.00%	80,815	91.44%	4,205	4.76%
273	00312001	Завод за здравствену заштиту радника Крагујевац	12	05	183,502	3,663	2.00%	23,692	12.91%	19	0.01%	156,128	85.08%	0	0.00%
		Заводи			3,746,004	103,132	2.75%	556,852	14.87%	1,849	0.05%	3,066,781	81.87%	17,390	0.46%
274	00201004	ЗЈЗ Суботица	01	06	129,057	0	0.00%	76,440	59.23%	407	0.32%	30,938	23.97%	21,272	16.48%
275	00202009	ЗЈЗ Зрењанин	02	06	87,254	0	0.00%	48,989	56.15%	54	0.06%	22,229	25.48%	15,982	18.32%

Табела 7. Структура текућих прихода здравствених установа Србије за период I - IX 2018. године (појединачно по типу установе)

Р.Б.	Шифра установе	Назив установе	Округ	Тип установе	Текући приходи 5002	Донације и трансфери 5057	%	Други приходи 5069	%	Меморан. ставке 5094	%	Трансфери 5099	%	Приходи из буџета	
														5103	5103
1	2	3	4	5	6	7	8	9	10	11	12	13	14	15	16
276	00203009	ЗЈЗ Кликинда	03	06	75,893	0	0.00%	39,576	52.15%	0	0.00%	18,776	24.74%	17,541	23.11%
277	00204012	ЗЈЗ Панчево	04	06	130,494	0	0.00%	74,354	56.98%	0	0.00%	33,359	25.56%	22,781	17.46%
278	00205005	ЗЈЗ Сомбор	05	06	82,407	172	0.21%	38,763	47.04%	174	0.21%	29,448	35.73%	13,850	16.81%
279	00206014	ИЗЈЗ Војводине Нови Сад	06	06	397,777	0	0.00%	172,336	43.32%	789	0.20%	169,065	42.50%	55,587	13.97%
280	00207008	ЗЈЗ Сремска Митровица	07	06	122,179	0	0.00%	63,709	52.14%	0	0.00%	37,794	30.93%	20,676	16.92%
281	00208006	ЗЈЗ Шабац	08	06	124,733	0	0.00%	71,886	57.63%	0	0.00%	30,647	24.57%	22,200	17.80%
282	00209005	ЗЈЗ Ваљево	09	06	80,543	0	0.00%	40,130	49.82%	106	0.13%	25,520	31.68%	14,787	18.36%
283	00211005	ЗЈЗ Пожаревац	11	06	159,924	0	0.00%	85,040	53.18%	2,440	1.53%	43,602	27.26%	28,842	18.03%
284	00212011	ИЗЈЗ Крагујевац	12	06	208,314	0	0.00%	129,638	62.23%	0	0.00%	54,763	26.29%	23,913	11.48%
285	00213005	ЗЈЗ Туприја	13	06	120,908	0	0.00%	49,610	41.03%	0	0.00%	53,377	44.15%	17,921	14.82%
286	00215005	ЗЈЗ Зајечар	15	06	129,325	0	0.00%	61,963	47.91%	12	0.01%	43,076	33.31%	24,274	18.77%
287	00216004	ЗЈЗ Ужице	16	06	147,054	0	0.00%	79,730	54.22%	303	0.21%	41,475	28.20%	25,546	17.37%
288	00217004	ЗЈЗ Чачак	17	06	121,448	0	0.00%	65,890	54.25%	173	0.14%	38,380	31.60%	17,005	14.00%
289	00218004	ЗЈЗ Краљево	18	06	134,202	0	0.00%	62,749	46.76%	0	0.00%	59,153	44.08%	12,300	9.17%
290	00218016	ЗЈЗ Нови Пазар	18	06	49,575	0	0.00%	7,794	15.72%	0	0.00%	32,234	65.02%	9,547	19.26%
291	00219004	ЗЈЗ Крушевац	19	06	87,217	0	0.00%	42,630	48.88%	0	0.00%	26,792	30.72%	17,795	20.40%
292	00220021	ИЗЈЗ Ниш	20	06	293,207	0	0.00%	113,246	38.62%	0	0.00%	139,538	47.59%	40,423	13.79%
293	00222003	ЗЈЗ Пирот	22	06	50,580	0	0.00%	20,317	40.17%	0	0.00%	19,189	37.94%	11,074	21.89%
294	00223003	ЗЈЗ Лесковац	23	06	104,446	0	0.00%	40,430	38.71%	0	0.00%	47,161	45.15%	16,855	16.14%
295	00224006	ЗЈЗ Врање	24	06	110,899	0	0.00%	45,652	41.17%	0	0.00%	45,805	41.30%	19,442	17.53%
296	00228004	ЗЈЗ Косовска Митровица	28	06	153,614	498	0.32%	11,515	7.50%	6,013	3.91%	117,765	76.66%	17,823	11.60%
297	00230024	ГЗЈЗ Београд	30	06	729,796	0	0.00%	485,288	66.50%	2,176	0.30%	145,682	19.96%	96,650	13.24%
298	00230053	ИЗЈЗ Србије "Др Милан Јовановић Батуг" Београд	30	06	1,189,705	5,306	0.45%	90,515	7.61%	609	0.05%	959,422	80.64%	133,853	11.25%
		Заводи за јавно здравље			5,020,551	5,976	0.12%	2,018,190	40.20%	13,256	0.26%	2,265,190	45.12%	717,939	14.30%
299	00212007	ЗЦ Арапђеловац	12	08	570,951	894	0.16%	15,065	2.64%	636	0.11%	543,740	95.23%	10,616	1.86%
300	00214002	ЗЦ Неготин	14	08	569,765	0	0.00%	20,298	3.56%	1,706	0.30%	535,903	94.06%	11,858	2.08%
301	00214003	ЗЦ Кладово	14	08	436,602	0	0.00%	5,657	1.30%	629	0.14%	409,737	93.85%	20,579	4.71%
302	00215002	ЗЦ Књажевац	15	08	395,763	0	0.00%	3,263	0.82%	6,154	1.55%	382,094	96.55%	4,252	1.07%

Табела 7. Структура текућих прихода здравствених установа Србије за период I - IX 2018. године (појединачно по типу установе)

Р.Б.	Шифра установе	Назив установе	Округ	Тип установе	Текући приходи 5002	Донације и трансфери 5057	%	Други приходи 5069	%	Меморан. ставке 5094	%	Трансфери 5099	%	Приходи из буџета	
														5103	16
1	2	3	4	5	6	7	8	9	10	11	12	13	14	15	16
303	00215003	ЗЦ Зајечар	15	08	1,081,777	0	0.00%	13,341	1.23%	3,905	0.36%	1,034,763	95.65%	29,768	2.75%
304	00216001	ЗЦ Ужице	16	08	4,066,096	0	0.00%	50,589	1.24%	9,216	0.23%	3,907,716	96.10%	98,575	2.42%
305	00224001	ЗЦ Врање	24	08	1,476,279	1,664	0.11%	26,017	1.76%	979	0.07%	1,437,010	97.34%	10,609	0.72%
306	00224002	ЗЦ Сурдулица	24	08	312,998	0	0.00%	2,888	0.92%	113	0.04%	309,997	99.04%	0	0.00%
307	00225008	ЗЦ Призрен	25	08	100,400	0	0.00%	0	0.00%	0	0.00%	100,400	100.00%	0	0.00%
308	00225013	ЗЦ Пећ	25	08	76,929	0	0.00%	217	0.28%	0	0.00%	76,712	99.72%	0	0.00%
309	00225015	ЗЦ Ђаковица	25	08	11,547	0	0.00%	0	0.00%	0	0.00%	11,547	100.00%	0	0.00%
310	00228002	ЗЦ Косовска Митровица	28	08	1,734,119	0	0.00%	7,581	0.44%	42,693	2.46%	1,670,669	96.34%	13,176	0.76%
311	00229002	ЗЦ Ѓњипане	29	08	313,205	0	0.00%	1,151	0.37%	109	0.03%	311,945	99.60%	0	0.00%
		Здравствени центри			11,146,431	2,558	0.02%	146,067	1.31%	66,140	0.59%	10,732,233	96.28%	199,433	1.79%
312	00206019	Клиника за стоматологију Војводине, Нови Сад	06	09	83,781	0	0.00%	15,745	18.79%	0	0.00%	68,036	81.21%	0	0.00%
313	00220020	Клиника за стоматологију Ниш	20	09	162,455	0	0.00%	23,678	14.58%	0	0.00%	136,977	84.32%	1,800	1.11%
314	00230042	Клиника за рехабилитацију "Др Мирослав Зотовић" Београд	30	09	292,799	0	0.00%	23,968	8.19%	0	0.00%	264,381	90.29%	4,450	1.52%
315	00230043	Клиника за неврологију и психијатрију за децу и омладину Београд	30	09	173,923	0	0.00%	8,389	4.82%	0	0.00%	161,813	93.04%	3,721	2.14%
316	00230044	Универзитетска дејча клиника Београд	30	09	1,208,324	0	0.00%	124,794	10.33%	0	0.00%	1,054,342	87.26%	29,188	2.42%
317	00230045	Гинеколошко-акушерска клиника Београд	30	09	1,082,189	373	0.03%	72,608	6.71%	0	0.00%	988,542	91.35%	20,666	1.91%
		Клинике			3,003,471	373	0.01%	269,182	8.96%	0	0.00%	2,674,091	89.03%	59,825	1.99%
318	00206015	Институт за онкологију Војводине, С. Каменница	06	10	1,731,855	0	0.00%	32,003	1.85%	0	0.00%	1,675,792	96.76%	24,060	1.39%
319	00206016	Институт за плућне болести Војводине, С. Каменница	06	10	1,084,787	0	0.00%	102,936	9.49%	0	0.00%	943,865	87.01%	37,986	3.50%
320	00206017	Институт за кардиоваскуларне болести Војводине, С. Каменница	06	10	1,445,542	218	0.02%	78,457	5.43%	291	0.02%	1,359,785	94.07%	6,791	0.47%
321	00206018	Институт за здравствену заштиту деце и омладине Војводине, Н. Сад	06	10	1,115,142	0	0.00%	23,557	2.11%	0	0.00%	1,056,923	94.78%	34,662	3.11%
322	00220018	Институт за лечење и рехабилитацију "Нишка Бања" Ниш	20	10	722,240	0	0.00%	102,826	14.24%	800	0.11%	618,614	85.65%	0	0.00%
323	00230019	Институт за неонатологију Београд	30	10	353,536	0	0.00%	14,479	4.10%	0	0.00%	336,878	95.29%	2,179	0.62%
324	00230031	Институт за трансфузију крви Србије Београд	30	10	517,290	0	0.00%	387,890	74.99%	2,848	0.55%	123,224	23.82%	3,328	0.64%
325	00230034	Институт за ортопедско-хирушке болести "Бањича" Београд	30	10	1,400,546	0	0.00%	82,101	5.86%	0	0.00%	1,261,582	90.08%	56,863	4.06%
326	00230036	Институт за кардиоваскуларне болести "Дедиње" Београд	30	10	1,921,946	0	0.00%	283,886	14.77%	2,221	0.12%	1,633,185	84.98%	2,654	0.14%
327	00230037	Институт за здравствену заштиту мајке и детета Србије "Др Вукан Чупић" Београд	30	10	1,815,597	0	0.00%	191,601	10.55%	640	0.04%	1,616,445	89.03%	6,911	0.38%
328	00230038	Институт за ментално здравље Београд	30	10	332,529	0	0.00%	28,012	8.42%	488	0.15%	302,666	91.02%	1,363	0.41%

(у 000 дина)

Табела 7. Структура текућих прихода здравствених установа Србије за период I - IX 2018. године (појединачно по типу установе)

Р.Б. установе	Шифра установе	Назив установе	Округ	Тип установе	Текући приходи	Донације и трансфери	%	Други приходи	%	Меморан. ставке	%	Трансфери	%	(у 000 дина)	
														5002	5057
1	2	3	4	5	6	7	8	9	10	11	12	13	14	15	16
329	00230039	Институт за онкологију и радиологију Србије Београд	30	10	2,515,348	0	0.00%	77,269	3.07%	5	0.00%	2,380,652	94.65%	57,422	2.28%
330	00230040	Институт за реуматологију Београд	30	10	901,828	0	0.00%	36,070	4.00%	1,326	0.15%	862,589	95.65%	1,843	0.20%
331	00230041	Институт за рехабилитацију Београд	30	10	602,032	0	0.00%	132,852	22.07%	1,433	0.24%	449,367	74.64%	18,380	3.05%
332	00230057	Институт за медицинску радњу Србије "Др Драгомир Караџовић" Београд	30	10	141,000	0	0.00%	49,744	35.28%	0	0.00%	89,413	63.41%	1,843	1.31%
		Институти			16,601,218	218	0.00%	1,623,683	9.78%	10,052	0.06%	14,710,980	88.61%	256,285	1.54%
333	00225006	КБЦ Приштина	25	11	722,963	0	0.00%	568	0.08%	15,260	2.11%	704,535	97.45%	2,600	0.36%
334	00230047	КБЦ "Бежанијска коса" Београд	30	11	1,574,561	0	0.00%	76,230	4.84%	0	0.00%	1,476,518	93.77%	21,813	1.39%
335	00230048	КБЦ "Др Драгиша Мишовић - Дедиње" Београд	30	11	1,407,772	0	0.00%	38,938	2.77%	642	0.05%	1,360,700	96.66%	7,492	0.53%
336	00230049	КБЦ Земун Београд	30	11	1,785,282	0	0.00%	26,454	1.48%	0	0.00%	1,717,225	96.19%	41,603	2.33%
337	00230050	КБЦ Звездара Београд	30	11	2,308,759	0	0.00%	80,597	3.49%	25	0.00%	2,174,440	94.18%	53,697	2.33%
		КБЦ			7,799,337	0	0.00%	222,787	2.86%	15,927	0.20%	7,433,418	95.31%	127,205	1.63%
338	00206020	КЦ Војводине, Нови Сад	06	12	5,427,943	0	0.00%	121,863	2.25%	0	0.00%	5,169,727	95.24%	136,353	2.51%
339	00212010	КЦ Крагујевац	12	12	4,279,245	0	0.00%	146,531	3.42%	3,977	0.09%	4,105,229	95.93%	23,508	0.55%
340	00220019	КЦ Ниш	20	12	5,822,296	0	0.00%	125,491	2.16%	1,395	0.02%	5,171,996	88.83%	523,414	8.99%
341	00230051	КЦ Србије Београд	30	12	14,410,388	10,200	0.07%	887,882	6.16%	793	0.01%	13,390,949	92.93%	120,564	0.84%
		КЦ			29,939,872	10,200	0.03%	1,281,767	4.28%	6,165	0.02%	27,837,901	92.98%	803,839	2.68%
342	00230054	Институт за вирусологију, вакцине и серуме "Торлак"	30	13	1,066,243	19,722	1.85%	116,802	10.95%	3,119	0.29%	897,452	84.17%	29,148	2.73%
		ИНСТИТУТ ТОРЛАК			1,066,243	19,722	1.85%	116,802	10.95%	3,119	0.29%	897,452	84.17%	29,148	2.73%
343	00330900	Завод за бициде и медицинску екологију	30	14	289,468	0	0.00%	288,468	99.65%	0	0.00%	0	0.00%	1,000	0.35%
		ЗАВОД ЗА БИЦИДЕ			289,468	0	0.00%	288,468	99.65%	0	0.00%	0	0.00%	1,000	0.35%
		УКУПНО			162,003,988	1,776,095	1.10%	10,961,389	6.77%	236,372	0.15%	145,391,486	89.75%	3,638,646	2.25%

Табела 8. Структура расхода и издатака здравствених установа Србије за период I - IX 2018. године (појединачно по типу установе)

(У 000 ДИН)

Р.Б.	Шифра установе	Назив установе	Округ	Тип установе	Износ извршених расхода и издатака												
					Укупно			Расходи и издаци на терет буџета			ООСО			Из Донација	%	Из осталих извора	%
					6	7	8	9	10	11	12	13	14				
1	2	3	4	5	6	7	8	9	10	11	12	13	14	15	16	17	18
1	00201001	ДЗ Бачка Топола	01	01	245,022	0	0.00%	0	0.00%	30,830	12.58%	201,946	82.42%	0	0.00%	12,246	5.00%
2	00201002	ДЗ Мали Иђош	01	01	67,403	0	0.00%	0	0.00%	6,457	9.58%	60,020	89.05%	30	0.04%	896	1.33%
3	00201006	ДЗ Суботица	01	01	545,538	0	0.00%	0	0.00%	10,131	1.86%	508,309	93.18%	42	0.01%	27,056	4.96%
4	00202001	ДЗ Житиште	02	01	143,664	0	0.00%	0	0.00%	4,582	3.19%	115,051	80.08%	0	0.00%	24,031	16.73%
5	00202003	ДЗ Нови Бечеј	02	01	123,530	0	0.00%	12	0.01%	132	0.11%	121,374	98.25%	0	0.00%	2,012	1.63%
6	00202004	ДЗ Сечањ	02	01	138,051	0	0.00%	0	0.00%	1,168	0.85%	107,813	78.10%	0	0.00%	29,070	21.06%
7	00202005	ДЗ Нова Црња	02	01	94,146	0	0.00%	0	0.00%	6,885	7.31%	74,875	79.53%	0	0.00%	12,386	13.16%
8	00202011	ДЗ Зрењанин	02	01	513,716	0	0.00%	0	0.00%	0	0.00%	467,891	91.08%	341	0.07%	45,484	8.85%
9	00203001	ДЗ Ада	03	01	97,445	0	0.00%	0	0.00%	15,629	16.04%	79,334	81.41%	0	0.00%	2,482	2.55%
10	00203002	ДЗ Кањижа	03	01	162,092	0	0.00%	12	0.01%	20,400	12.59%	132,488	81.74%	0	0.00%	9,192	5.67%
11	00203003	ДЗ Нови Кнежевац	03	01	91,505	0	0.00%	12	0.01%	8,676	9.48%	78,472	85.76%	0	0.00%	4,345	4.75%
12	00203004	ДЗ Чока	03	01	80,630	0	0.00%	0	0.00%	3,679	4.56%	66,336	82.27%	0	0.00%	10,615	13.17%
13	00203011	ДЗ Кикинда	03	01	228,509	40	0.02%	32	0.01%	13,974	6.12%	196,147	85.84%	1,941	0.85%	16,375	7.17%
14	00203013	ДЗ Сента	03	01	114,016	0	0.00%	12	0.01%	5,834	5.12%	96,549	84.68%	0	0.00%	11,621	10.19%
15	00204001	ДЗ Алибунар	04	01	105,693	0	0.00%	0	0.00%	7,410	7.01%	95,738	90.58%	0	0.00%	2,545	2.41%
16	00204002	ДЗ Бела Црква	04	01	129,696	696	0.54%	0	0.00%	32,403	24.98%	95,056	73.29%	0	0.00%	1,541	1.19%
17	00204003	ДЗ Ковачица	04	01	170,421	10,203	5.99%	24	0.01%	22,948	13.47%	129,477	75.97%	0	0.00%	7,769	4.56%
18	00204004	ДЗ Ковин	04	01	201,544	15,058	7.47%	0	0.00%	10,308	5.11%	166,768	82.75%	0	0.00%	9,410	4.67%
19	00204005	ДЗ Опово	04	01	119,239	1,220	1.02%	0	0.00%	11,963	10.03%	89,880	75.38%	0	0.00%	16,176	13.57%
20	00204006	ДЗ Пландиште	04	01	67,136	0	0.00%	0	0.00%	11,686	17.41%	54,412	81.05%	0	0.00%	1,038	1.55%
21	00204015	ДЗ Вршац	04	01	195,178	0	0.00%	0	0.00%	2,996	1.54%	180,758	92.61%	0	0.00%	11,424	5.85%
22	00204017	ДЗ Панчево	04	01	547,289	0	0.00%	0	0.00%	17,927	3.28%	488,813	89.32%	41	0.01%	40,508	7.40%
23	00205001	ДЗ Апатин	05	01	157,864	0	0.00%	12	0.01%	26,118	16.54%	122,264	77.45%	0	0.00%	9,470	6.00%
24	00205002	ДЗ Кула	05	01	248,662	0	0.00%	0	0.00%	35,248	14.18%	202,285	81.35%	0	0.00%	11,129	4.48%
25	00205003	ДЗ Оџаци	05	01	279,683	8,750	3.13%	12	0.00%	46,234	16.53%	202,254	72.32%	0	0.00%	22,433	8.02%
26	00205007	ДЗ Сомбор	05	01	394,649	0	0.00%	0	0.00%	17,894	4.53%	351,763	89.13%	0	0.00%	24,992	6.33%
27	00206001	ДЗ Бач	06	01	93,650	4,899	5.23%	0	0.00%	6,168	6.59%	70,651	75.44%	0	0.00%	11,932	12.74%
28	00206002	ДЗ Бачка Паланка	06	01	507,272	0	0.00%	0	0.00%	12,272	2.42%	413,180	81.45%	1,111	0.22%	80,709	15.91%

Табела 8. Структура расхода и издатака здравствених установа Србије за период I - IX 2018. године (појединачно по типу установе)

(У 000 ДИН)

Р.Б.	Шифра установе	Назив установе	Округ	Тип установе	Износ извршених расхода и издатака													
					Укупно			Расходи и издаци на терет буџета			ООСО	%	Из донација	%	Из осталих извора	%		
					6	7	8	9	10	11							12	13
29	00206003	ДЗ Бачки Петровац	06	01	102,471	0	0.00%	0	0.00%	0	3,700	3.61%	82,023	80.05%	0	0.00%	16,748	16.34%
30	00206004	ДЗ Беочин	06	01	133,991	2,777	2.07%	0	0.00%	0	3,171	2.37%	110,727	82.64%	0	0.00%	17,316	12.92%
31	00206005	ДЗ Бечеј	06	01	306,663	0	0.00%	0	0.00%	0	14,807	4.83%	257,631	84.01%	0	0.00%	34,225	11.16%
32	00206006	ДЗ Жабаљ	06	01	200,914	0	0.00%	0	0.00%	0	1,977	0.98%	176,786	87.99%	0	0.00%	22,151	11.03%
33	00206007	ДЗ Србобран	06	01	143,740	0	0.00%	0	0.00%	0	9,598	6.68%	103,515	72.02%	0	0.00%	30,627	21.31%
34	00206008	ДЗ Темерин	06	01	212,947	0	0.00%	12	0.01%	5,679	2.67%	169,643	79.66%	35	0.02%	37,578	17.65%	
35	00206009	ДЗ Тител	06	01	79,644	3,586	4.50%	2,489	3.13%	7,198	9.04%	65,414	82.13%	0	0.00%	957	1.20%	
36	00206010	ДЗ Нови Сад	06	01	1,365,519	0	0.00%	117	0.01%	20,666	1.51%	1,306,544	95.68%	145	0.01%	38,047	2.79%	
37	00206026	ДЗ Врбас	06	01	217,210	0	0.00%	0	0.00%	7,887	3.63%	196,077	90.27%	0	0.00%	13,246	6.10%	
38	00207001	ДЗ Инђија	07	01	392,980	0	0.00%	0	0.00%	55,512	14.13%	296,655	75.49%	0	0.00%	40,813	10.39%	
39	00207002	ДЗ Пећинци	07	01	186,898	0	0.00%	0	0.00%	14,726	7.88%	146,721	78.50%	0	0.00%	25,451	13.62%	
40	00207003	ДЗ Рума	07	01	451,715	0	0.00%	0	0.00%	14,965	3.31%	374,915	83.00%	0	0.00%	61,835	13.69%	
41	00207004	ДЗ Стара Пазова	07	01	587,206	0	0.00%	0	0.00%	3,885	0.66%	504,903	85.98%	0	0.00%	78,418	13.35%	
42	00207005	ДЗ Шид	07	01	317,402	0	0.00%	0	0.00%	1,336	0.42%	262,226	82.62%	7,902	2.49%	45,938	14.47%	
43	00207011	ДЗ Ириг	07	01	65,717	0	0.00%	1,518	2.31%	10,165	15.47%	51,723	78.71%	0	0.00%	2,311	3.52%	
44	00207012	ДЗ Сремска Митровица	07	01	364,458	0	0.00%	0	0.00%	11,063	3.04%	328,180	90.05%	0	0.00%	25,215	6.92%	
45	00208001	ДЗ Богатић	08	01	161,437	0	0.00%	0	0.00%	15,447	9.57%	141,145	87.43%	0	0.00%	4,845	3.00%	
46	00208002	ДЗ Љубовија	08	01	111,941	0	0.00%	0	0.00%	3,560	3.18%	107,084	95.66%	0	0.00%	1,297	1.16%	
47	00208010	ДЗ Шабац	08	01	500,568	94	0.02%	0	0.00%	19,025	3.80%	444,282	88.76%	0	0.00%	37,167	7.42%	
48	00208011	ДЗ Владимирци	08	01	88,894	0	0.00%	0	0.00%	11,370	12.79%	74,204	83.47%	0	0.00%	3,320	3.73%	
49	00208012	ДЗ Коцељева	08	01	63,202	0	0.00%	0	0.00%	476	0.75%	60,833	96.25%	0	0.00%	1,893	3.00%	
50	00208013	ДЗ Лозница	08	01	331,220	604	0.18%	0	0.00%	4,552	1.37%	306,466	92.53%	240	0.07%	19,358	5.84%	
51	00208014	ДЗ Крупањ	08	01	73,458	0	0.00%	0	0.00%	2,600	3.54%	69,941	95.21%	0	0.00%	917	1.25%	
52	00208015	ДЗ Мали Зворник	08	01	66,368	0	0.00%	0	0.00%	3,129	4.71%	60,228	90.75%	216	0.33%	2,795	4.21%	
53	00209001	ДЗ Уб	09	01	129,180	0	0.00%	0	0.00%	7,538	5.84%	118,264	91.55%	691	0.53%	2,687	2.08%	
54	00209004	ДЗ Лајковац	09	01	82,178	0	0.00%	0	0.00%	9,221	11.22%	70,224	85.45%	0	0.00%	2,733	3.33%	
55	00209007	ДЗ Ваљево	09	01	369,908	0	0.00%	0	0.00%	24,034	6.50%	328,974	88.93%	0	0.00%	16,900	4.57%	
56	00209008	ДЗ Осечина	09	01	61,530	0	0.00%	3,951	6.42%	3,772	6.13%	51,378	83.50%	169	0.27%	2,260	3.67%	

Табела 8. Структура расхода и издатака здравствених установа Србије за период I - IX 2018. године (појединачно по типу установе)

(У 000 ДИН)

Р.Б.	Шифра установе	Назив установе	Округ	Тип установе	Износ извршених расхода и издатака												
					Укупно		Расходи и издаци на терет буџета			ООСО		Из донација	%	Из осталих извора	%		
					6	7	8	9	10	11	12					13	14
1	2	3	4	5	6	7	8	9	10	11	12	13	14	15	16	17	18
57	00209009	ДЗ Љиг	09	01	58,277	0	0.00%	0	0.00%	1,268	2.18%	54,455	93.44%	0	0.00%	2,554	4.38%
58	00209010	ДЗ Мионица	09	01	61,412	0	0.00%	0	0.00%	1,674	2.73%	58,059	94.54%	0	0.00%	1,679	2.73%
59	00210005	ДЗ Велика Плана	10	01	199,490	0	0.00%	0	0.00%	7,650	3.83%	183,672	92.07%	0	0.00%	8,168	4.09%
60	00210006	ДЗ Смедеревска Паланка	10	01	223,347	0	0.00%	0	0.00%	2,087	0.93%	218,985	98.05%	445	0.20%	1,830	0.82%
61	00210009	ДЗ Смедерево	10	01	449,973	1,729	0.38%	0	0.00%	34,389	7.64%	386,600	85.92%	74	0.02%	27,181	6.04%
62	00211001	ДЗ Велико Градиште	11	01	107,035	0	0.00%	0	0.00%	5,496	5.13%	96,449	90.11%	0	0.00%	5,090	4.76%
63	00211002	ДЗ Жагубица	11	01	102,432	0	0.00%	0	0.00%	6,727	6.57%	90,169	88.03%	0	0.00%	5,536	5.40%
64	00211007	ДЗ Жабари	11	01	61,070	0	0.00%	0	0.00%	1,431	2.34%	57,221	93.70%	261	0.43%	2,157	3.53%
65	00211008	ДЗ Голубац	11	01	83,734	2,184	2.61%	0	0.00%	10,865	12.98%	61,384	73.31%	7,845	9.37%	1,456	1.74%
66	00211009	ДЗ Кучево	11	01	109,209	114	0.10%	0	0.00%	10,169	9.31%	85,996	78.74%	9,607	8.80%	3,323	3.04%
67	00211010	ДЗ Мало Црниће	11	01	56,860	797	1.40%	0	0.00%	2,779	4.89%	52,153	91.72%	0	0.00%	1,131	1.99%
68	00211011	ДЗ Пожаревац	11	01	441,929	0	0.00%	0	0.00%	18,285	4.14%	388,858	87.99%	75	0.02%	34,711	7.85%
69	00211013	ДЗ Петровац	11	01	117,444	0	0.00%	0	0.00%	6,324	5.38%	105,255	89.62%	0	0.00%	5,865	4.99%
70	00212001	ДЗ Крапујевац	12	01	594,943	0	0.00%	0	0.00%	10,739	1.81%	560,932	94.28%	0	0.00%	23,272	3.91%
71	00212002	ДЗ Баточина	12	01	72,939	0	0.00%	0	0.00%	4,109	5.63%	68,146	93.43%	0	0.00%	684	0.94%
72	00212003	ДЗ Кнић	12	01	70,266	0	0.00%	0	0.00%	3,128	4.45%	66,142	94.13%	0	0.00%	996	1.42%
73	00212004	ДЗ Лапово	12	01	56,470	0	0.00%	0	0.00%	7,844	13.89%	47,484	84.09%	0	0.00%	1,142	2.02%
74	00212005	ДЗ Рача	12	01	64,732	0	0.00%	0	0.00%	6,286	9.71%	58,014	89.62%	0	0.00%	432	0.67%
75	00212006	ДЗ Топола	12	01	114,857	0	0.00%	0	0.00%	6,047	5.26%	105,431	91.79%	85	0.07%	3,294	2.87%
76	00213001	ДЗ Деспотовац	13	01	197,931	6,176	3.12%	0	0.00%	27,094	13.69%	153,434	77.52%	0	0.00%	11,227	5.67%
77	00213002	ДЗ Свилајнац	13	01	188,922	0	0.00%	0	0.00%	22,137	11.72%	153,974	81.50%	0	0.00%	12,811	6.78%
78	00213007	ДЗ Рековац	13	01	91,847	0	0.00%	0	0.00%	10,299	11.21%	78,600	85.58%	0	0.00%	2,948	3.21%
79	00213008	ДЗ Јагодина	13	01	351,886	0	0.00%	0	0.00%	7,189	2.04%	330,095	93.81%	162	0.05%	14,440	4.10%
80	00213011	ДЗ Туприја	13	01	149,451	11,728	7.85%	0	0.00%	261	0.17%	136,316	91.21%	0	0.00%	1,146	0.77%
81	00213014	ДЗ Параћин	13	01	198,497	0	0.00%	0	0.00%	10,718	5.40%	180,357	90.86%	0	0.00%	7,422	3.74%
82	00214006	ДЗ Мајданпек	14	01	162,812	3	0.00%	0	0.00%	27,914	17.14%	127,161	78.10%	0	0.00%	7,734	4.75%
83	00214008	ДЗ Бор	14	01	237,203	0	0.00%	0	0.00%	12,040	5.08%	213,163	89.87%	0	0.00%	12,000	5.06%
84	00215001	ДЗ Бољевац	15	01	77,042	0	0.00%	0	0.00%	1,093	1.42%	74,266	96.40%	0	0.00%	1,683	2.18%

Табела 8. Структура расхода и издатака здравствених установа Србије за период I - IX 2018. године (појединачно по типу установе)

(У 000 ДИН)

Р.Б.	Шифра установе	Назив установе	Округ	Тип установе	Износ извршених расхода и издатака												
					Укупно			Расходи и издаци на терет буџета			ОСО	%	Из донација	%	Из осталих извора	%	
					6	7	8	9	10	11							12
1	2	3	4	5	6	7	8	9	10	11	12	13	14	15	16	17	18
85	00217007	ДЗ Горњи Милановац	17	01	204,185	0	0.00%	0	0.00%	17,151	8.40%	174,287	85.36%	149	0.07%	12,598	6.17%
86	00217009	ДЗ Чакач	17	01	435,896	0	0.00%	0	0.00%	6,204	1.42%	413,399	94.84%	0	0.00%	16,293	3.74%
87	00217010	ДЗ Ивањица	17	01	206,908	0	0.00%	0	0.00%	10,346	5.00%	189,104	91.40%	0	0.00%	7,458	3.60%
88	00217011	ДЗ Лучани	17	01	124,959	0	0.00%	0	0.00%	1,714	1.37%	118,871	95.13%	0	0.00%	4,374	3.50%
89	00218001	ДЗ Рашка	18	01	167,826	0	0.00%	0	0.00%	17,731	10.57%	147,170	87.69%	0	0.00%	2,925	1.74%
90	00218009	ДЗ Тутин	18	01	256,403	3,726	1.45%	0	0.00%	7,834	3.06%	236,338	92.17%	0	0.00%	8,505	3.32%
91	00218010	ДЗ Врњачка Бања	18	01	160,496	0	0.00%	0	0.00%	5,897	3.67%	150,305	93.65%	0	0.00%	4,294	2.68%
92	00218012	ДЗ Нови Пазар	18	01	571,446	88	0.02%	0	0.00%	1,319	0.23%	534,978	93.62%	0	0.00%	35,061	6.14%
93	00218014	ДЗ Краљево	18	01	490,043	4,820	0.98%	0	0.00%	13,121	2.68%	459,067	93.68%	0	0.00%	13,035	2.66%
94	00219001	ДЗ Трстеник	19	01	226,794	0	0.00%	0	0.00%	12,897	5.69%	209,995	92.59%	0	0.00%	3,902	1.72%
95	00219006	ДЗ Брус	19	01	109,539	0	0.00%	0	0.00%	11,384	10.39%	96,311	87.92%	0	0.00%	1,844	1.68%
96	00219007	ДЗ Александравац	19	01	144,459	0	0.00%	0	0.00%	12,296	8.51%	128,003	88.61%	0	0.00%	4,160	2.88%
97	00219008	ДЗ Ђиђевац	19	01	59,480	0	0.00%	0	0.00%	5,460	9.18%	53,200	89.44%	0	0.00%	820	1.38%
98	00219009	ДЗ Варварин	19	01	82,759	0	0.00%	0	0.00%	6,358	7.68%	75,168	90.83%	0	0.00%	1,233	1.49%
99	00219013	ДЗ Крушевац	19	01	483,124	0	0.00%	0	0.00%	0	0.00%	467,136	96.69%	175	0.04%	15,813	3.27%
100	00220001	ДЗ Гашин Хан	20	01	60,970	0	0.00%	0	0.00%	4,120	6.76%	55,658	91.29%	0	0.00%	1,192	1.96%
101	00220002	ДЗ Доњевац	20	01	102,296	0	0.00%	0	0.00%	2,942	2.88%	91,626	89.57%	1,075	1.05%	6,653	6.50%
102	00220003	ДЗ Сврљиг	20	01	75,345	0	0.00%	0	0.00%	4,917	6.53%	69,590	92.36%	0	0.00%	838	1.11%
103	00220004	ДЗ Сокобања	20	01	100,041	0	0.00%	0	0.00%	13,446	13.44%	84,775	84.74%	0	0.00%	1,820	1.82%
104	00220005	ДЗ Ниш	20	01	1,047,785	20,314	1.94%	0	0.00%	34,974	3.34%	959,802	91.60%	511	0.05%	32,184	3.07%
105	00220006	ДЗ Мрошина	20	01	77,329	0	0.00%	0	0.00%	10,656	13.78%	66,023	85.38%	0	0.00%	650	0.84%
106	00220007	ДЗ Ражањ	20	01	58,389	0	0.00%	0	0.00%	6,330	10.84%	51,431	88.08%	0	0.00%	628	1.08%
107	00220025	ДЗ Алексинац	20	01	174,217	0	0.00%	0	0.00%	902	0.52%	169,829	97.48%	88	0.05%	3,398	1.95%
108	00221001	ДЗ Куршумлија	21	01	156,007	0	0.00%	0	0.00%	6,000	3.85%	143,379	91.91%	860	0.55%	5,768	3.70%
109	00221002	ДЗ Блаце	21	01	89,278	0	0.00%	0	0.00%	2,529	2.83%	84,900	95.10%	0	0.00%	1,849	2.07%
110	00221006	ДЗ Житораја	21	01	89,144	0	0.00%	0	0.00%	14,793	16.59%	71,369	80.06%	0	0.00%	2,982	3.35%
111	00221007	ДЗ Прокупље	21	01	262,826	0	0.00%	0	0.00%	18,815	7.16%	232,279	88.38%	0	0.00%	11,732	4.46%
112	00222001	ДЗ Бела Паланка	22	01	104,553	0	0.00%	0	0.00%	14,540	13.91%	88,491	84.64%	1,268	1.21%	254	0.24%

Табела 8. Структура расхода и издатака здравствених установа Србије за период I - IX 2018. године (појединачно по типу установе)

(У 000 ДИН)

Р.Б.	Шифра установе	Назив установе	Округ	Тип установе	Износ извршених расхода и издатака													
					Укупно		Расходи и издаци на терет буџета						ООСО	%	Из донација	%	Из осталих извора	%
					6	7	8	9	10	11	12	13						
1	2	3	4	5	6	7	8	9	10	11	12	13	14	15	16	17	18	
113	00222005	ДЗ Бабушница	22	01	76,513	0	0.00%	0	0.00%	3,271	4.28%	72,461	94.70%	0	0.00%	781	1.02%	
114	00222006	ДЗ Димитровград	22	01	90,423	0	0.00%	0	0.00%	4,824	5.33%	83,043	91.84%	0	0.00%	2,556	2.83%	
115	00222007	ДЗ Пирот	22	01	256,247	0	0.00%	0	0.00%	621	0.24%	237,763	92.79%	26	0.01%	17,837	6.96%	
116	00223001	ДЗ Бојник	23	01	66,354	0	0.00%	0	0.00%	6,388	9.35%	61,618	90.15%	0	0.00%	348	0.51%	
117	00223005	ДЗ Лебане	23	01	135,104	1,009	0.75%	0	0.00%	11,385	8.43%	119,537	88.48%	39	0.03%	3,134	2.32%	
118	00223007	ДЗ Власотинци	23	01	185,612	0	0.00%	0	0.00%	20,815	11.21%	159,920	86.16%	0	0.00%	4,877	2.63%	
119	00223008	ДЗ Лесковац	23	01	673,342	0	0.00%	0	0.00%	13,787	2.05%	645,269	95.83%	21	0.00%	14,265	2.12%	
120	00223010	ДЗ Медвеђа	23	01	71,130	6,036	8.49%	0	0.00%	6,973	9.80%	56,912	80.01%	0	0.00%	1,209	1.70%	
121	00224008	ДЗ Владичин Хан	24	01	139,166	0	0.00%	0	0.00%	7,895	5.67%	120,740	86.76%	6,489	4.66%	4,042	2.90%	
122	00224009	ДЗ Бујановац	24	01	234,118	0	0.00%	0	0.00%	19,292	8.24%	207,491	88.63%	0	0.00%	7,335	3.13%	
123	00224010	ДЗ Босилеград	24	01	65,232	0	0.00%	0	0.00%	3,177	4.87%	60,006	91.99%	0	0.00%	2,049	3.14%	
124	00224012	ДЗ Прешево	24	01	209,611	0	0.00%	0	0.00%	13,138	6.27%	191,671	91.44%	3,335	1.59%	1,467	0.70%	
125	00224013	ДЗ Трговиште	24	01	62,306	0	0.00%	0	0.00%	7,921	12.71%	53,407	85.72%	0	0.00%	978	1.57%	
126	00225001	ДЗ Грачаница	25	01	502,832	0	0.00%	0	0.00%	8,161	1.62%	494,295	98.30%	0	0.00%	376	0.07%	
127	00225002	ДЗ Доња Гуштерица	25	01	295,560	0	0.00%	0	0.00%	5,388	1.82%	290,134	98.16%	0	0.00%	38	0.01%	
128	00225003	ДЗ Косово Поље	25	01	127,435	0	0.00%	0	0.00%	894	0.70%	126,088	98.94%	0	0.00%	453	0.36%	
129	00225004	ДЗ Обилић	25	01	160,192	0	0.00%	0	0.00%	0	0.00%	160,192	100.00%	0	0.00%	0	0.00%	
130	00225005	ДЗ Штрпце	25	01	235,956	0	0.00%	0	0.00%	2,081	0.88%	232,659	98.60%	0	0.00%	1,216	0.52%	
131	00225009	ДЗ Приштина	25	01	213,960	0	0.00%	0	0.00%	446	0.21%	213,514	99.79%	0	0.00%	0	0.00%	
132	00225010	ДЗ Драгаш	25	01	18,357	0	0.00%	0	0.00%	0	0.00%	18,334	99.87%	0	0.00%	23	0.13%	
133	00225012	ДЗ Исток	25	01	33,234	0	0.00%	0	0.00%	0	0.00%	33,234	100.00%	0	0.00%	0	0.00%	
134	00228001	ДЗ Звечан	28	01	174,350	0	0.00%	0	0.00%	5,717	3.28%	165,603	94.98%	0	0.00%	3,030	1.74%	
135	00230001	ДЗ Барајево, Београд	30	01	163,624	0	0.00%	0	0.00%	12,106	7.40%	149,495	91.36%	10	0.01%	2,013	1.23%	
136	00230002	ДЗ Вождовац, Београд	30	01	622,600	0	0.00%	0	0.00%	10,398	1.67%	578,803	92.97%	39	0.01%	33,360	5.36%	
137	00230003	ДЗ Врачар, Београд	30	01	279,549	1,827	0.65%	0	0.00%	3,603	1.29%	259,544	92.84%	0	0.00%	14,575	5.21%	
138	00230004	ДЗ Гроцка, Београд	30	01	562,395	0	0.00%	0	0.00%	202,792	36.06%	353,490	62.85%	0	0.00%	6,113	1.09%	
139	00230005	ДЗ Звездара, Београд	30	01	556,735	0	0.00%	0	0.00%	472	0.08%	542,898	97.51%	53	0.01%	13,312	2.39%	
140	00230006	ДЗ Земун, Београд	30	01	749,879	0	0.00%	0	0.00%	8,524	1.14%	711,331	94.86%	980	0.13%	29,044	3.87%	

Табела 8. Структура расхода и издатака здравствених установа Србије за период I - IX 2018. године (појединачно по типу установе)

(У 000 ДИН)

Р.Б.	Шифра установе	Назив установе	Округ	Тип установе	Износ извршених расхода и издатака												
					Укупно			Расходи и издаци на терет буџета			ООСО	%	Из донација	%	Из осталих извора	%	
					6	7	8	9	10	11							12
1	2	3	4	5	6	7	8	9	10	11	12	13	14	15	16	17	18
141	00230007	ДЗ Лазаревац, Београд	30	01	443,850	40	0.01%	0	0.00%	5,214	1.17%	351,663	79.23%	0	0.00%	86,933	19.59%
142	00230008	ДЗ Младеновац, Београд	30	01	245,035	0	0.00%	0	0.00%	5,717	2.33%	222,992	91.00%	0	0.00%	16,326	6.66%
143	00230009	ДЗ Нови Београд, Београд	30	01	745,662	0	0.00%	0	0.00%	0	0.00%	702,690	94.24%	0	0.00%	42,972	5.76%
144	00230010	ДЗ Обреновац, Београд	30	01	428,136	1,275	0.30%	0	0.00%	3,849	0.90%	372,909	87.10%	0	0.00%	50,103	11.70%
145	00230011	ДЗ Палилула, Београд	30	01	702,092	753	0.11%	0	0.00%	14,228	2.03%	650,061	92.59%	0	0.00%	37,050	5.28%
146	00230012	ДЗ Раковица, Београд	30	01	409,127	0	0.00%	0	0.00%	6,177	1.51%	388,427	94.94%	0	0.00%	14,523	3.55%
147	00230013	ДЗ Савски Венац, Београд	30	01	226,211	0	0.00%	0	0.00%	5,680	2.51%	210,448	93.03%	0	0.00%	10,083	4.46%
148	00230014	ДЗ Солот, Београд	30	01	111,111	0	0.00%	0	0.00%	4,506	4.06%	104,020	93.62%	137	0.12%	2,448	2.20%
149	00230015	ДЗ Стари град, Београд	30	01	336,918	0	0.00%	0	0.00%	9,523	2.83%	302,023	89.64%	0	0.00%	25,372	7.53%
150	00230016	ДЗ Чукарица, Београд	30	01	627,732	0	0.00%	0	0.00%	31	0.00%	609,666	97.12%	642	0.10%	17,393	2.77%
		Домови здравља			35,096,799	110,546	0.31%	8,215	0.02%	1,646,723	4.69%	31,366,216	89.37%	47,355	0.13%	1,917,744	5.46%
151	00201005	Апотека Суботица	01	02	591,528	0	0.00%	0	0.00%	306	0.05%	305,412	51.63%	0	0.00%	285,810	48.32%
152	00202010	Апотека Зрењанин	02	02	462,484	0	0.00%	0	0.00%	3,656	0.79%	279,140	60.36%	0	0.00%	179,688	38.85%
153	00203015	Апотека Сента	03	02	65,197	0	0.00%	0	0.00%	107	0.16%	40,285	61.79%	839	1.29%	23,966	36.76%
154	00204014	Апотека Вршац	04	02	189,905	0	0.00%	0	0.00%	3,342	1.76%	109,584	57.70%	0	0.00%	76,979	40.54%
155	00205006	Апотека Сомбор	05	02	133,185	4,461	3.35%	0	0.00%	20,238	15.20%	55,229	41.47%	0	0.00%	53,257	39.99%
156	00206024	Апотека Нови Сад	06	02	383,928	78,087	20.34%	0	0.00%	264	0.07%	276,272	71.96%	0	0.00%	29,305	7.63%
157	00206028	Апотека Врбас	06	02	168,527	0	0.00%	0	0.00%	0	0.00%	121,593	72.15%	0	0.00%	46,934	27.85%
158	00207010	Апотека Сремска Митровица	07	02	70,600	12,252	17.35%	0	0.00%	46,657	66.09%	0	0.00%	0	0.00%	11,691	16.56%
159	00208007	Апотека Лозница	08	02	395,665	0	0.00%	0	0.00%	0	0.00%	254,837	64.41%	0	0.00%	140,828	35.59%
160	00209003	Апотека Ваљево	09	02	494,237	0	0.00%	0	0.00%	0	0.00%	355,849	72.00%	0	0.00%	138,388	28.00%
161	00210003	Апотека Смедерска Паланка	10	02	140,337	0	0.00%	0	0.00%	0	0.00%	85,733	61.09%	0	0.00%	54,604	38.91%
162	00210004	Апотека Смедерево	10	02	507,453	0	0.00%	0	0.00%	0	0.00%	295,527	58.24%	0	0.00%	211,926	41.76%
163	00210007	Апотека Велика Плана	10	02	106,987	0	0.00%	0	0.00%	20	0.02%	76,354	71.37%	0	0.00%	30,613	28.61%
164	00211006	Апотека Пожаревац	11	02	950,882	0	0.00%	0	0.00%	0	0.00%	424,974	44.69%	0	0.00%	525,908	55.31%
165	00212012	Апотека Крагујевац	12	02	891,259	0	0.00%	0	0.00%	0	0.00%	634,666	71.21%	0	0.00%	256,593	28.79%
166	00212013	Апотека Аранђеловац	12	02	151,134	0	0.00%	0	0.00%	1,125	0.74%	99,446	65.80%	0	0.00%	50,563	33.46%
167	00213010	Апотека Јагодина	13	02	239,438	0	0.00%	0	0.00%	0	0.00%	163,751	68.39%	0	0.00%	75,687	31.61%

Табела 8. Структура расхода и издатака здравствених установа Србије за период I - IX 2018. године (појединачно по типу установе)

(У 000 ДИН)

Р.Б.	Шифра установе	Назив установе	Округ	Тип установе	Износ извршених расхода и издатака													
					Укупно		Расходи и издаци на терет буџета						ООСО	%	Из донација	%	Из осталих извора	%
					7	8	9	10	11	12	13	14						
1	2	3	4	5	6	7	8	9	10	11	12	13	14	15	16	17	18	
168	00213015	Апотека Параћин	13	02	106,065	0	0.00%	0	0.00%	14,493	13.66%	67,555	63.69%	0	0.00%	24,017	22.64%	
169	00215006	Апотека Зајечар	15	02	649,780	0	0.00%	0	0.00%	198	0.03%	376,217	57.90%	0	0.00%	273,365	42.07%	
170	00216005	Апотека Ужице	16	02	1,051,447	2,556	0.24%	0	0.00%	0	0.00%	721,399	68.61%	0	0.00%	327,492	31.15%	
171	00217005	Апотека Чачак	17	02	534,551	0	0.00%	0	0.00%	0	0.00%	333,787	62.44%	0	0.00%	200,764	37.56%	
172	00218008	Апотека Краљево	18	02	727,715	0	0.00%	0	0.00%	0	0.00%	414,306	56.93%	0	0.00%	313,409	43.07%	
173	00219005	Апотека Крушевац	19	02	536,119	27,251	5.08%	0	0.00%	0	0.00%	309,575	57.74%	0	0.00%	199,293	37.17%	
174	00220022	Апотека Ниш	20	02	1,235,086	0	0.00%	0	0.00%	0	0.00%	834,753	67.59%	0	0.00%	400,333	32.41%	
175	00221005	Апотека Прокупље	21	02	480,513	1,327	0.28%	0	0.00%	0	0.00%	250,325	52.10%	0	0.00%	228,861	47.63%	
176	00222004	Апотека Пирот	22	02	315,110	0	0.00%	0	0.00%	876	0.28%	190,063	60.32%	0	0.00%	124,171	39.41%	
177	00223004	Апотека Лесковац	23	02	138,746	95,602	68.90%	0	0.00%	0	0.00%	18,399	13.26%	0	0.00%	24,745	17.83%	
178	00224007	Апотека Врање	24	02	283,798	6,486	2.29%	0	0.00%	32,593	11.48%	175,372	61.79%	0	0.00%	69,347	24.44%	
179	00224011	Апотека Бујановац	24	02	148,716	0	0.00%	0	0.00%	786	0.53%	99,467	66.88%	0	0.00%	48,463	32.59%	
180	00225007	Апотека Приштина	25	02	4,384	0	0.00%	0	0.00%	0	0.00%	4,384	100.00%	0	0.00%	0	0.00%	
181	00225011	Апотека Призрен	25	02	6,708	0	0.00%	0	0.00%	0	0.00%	6,708	100.00%	0	0.00%	0	0.00%	
182	00225016	Апотека Пећ	25	02	2,301	0	0.00%	0	0.00%	0	0.00%	2,301	100.00%	0	0.00%	0	0.00%	
183	00228003	Апотека Косовска Митровица	28	02	78,082	0	0.00%	0	0.00%	4,808	6.16%	72,362	92.67%	0	0.00%	912	1.17%	
184	00229001	Апотека Гњилане	29	02	28,915	0	0.00%	0	0.00%	0	0.00%	28,364	98.09%	0	0.00%	551	1.91%	
185	00230052	Апотека Београд	30	02	5,180,925	0	0.00%	0	0.00%	5,213	0.10%	3,381,448	65.27%	0	0.00%	1,794,264	34.63%	
		Апотеке			17,451,707	228,022	1.31%	0	0.00%	134,682	0.77%	10,865,437	62.26%	839	0.00%	6,222,727	35.56%	
186	00201007	ОБ Суботица	01	03	1,514,555	0	0.00%	23,825	1.57%	0	0.00%	1,475,831	97.44%	79	0.01%	14,820	0.98%	
187	00202012	ОБ Зрењанин	02	03	1,371,374	0	0.00%	53,420	3.90%	0	0.00%	1,305,132	95.17%	1,462	0.11%	11,360	0.83%	
188	00203012	ОБ Кикинда	03	03	644,067	0	0.00%	2,287	0.36%	0	0.00%	625,526	97.12%	762	0.12%	15,492	2.41%	
189	00203014	ОБ Сента	03	03	463,607	0	0.00%	6,312	1.36%	0	0.00%	447,487	96.52%	0	0.00%	9,808	2.12%	
190	00204016	ОБ Вршац	04	03	622,599	0	0.00%	8,885	1.43%	0	0.00%	606,780	97.46%	0	0.00%	6,934	1.11%	
191	00204018	ОБ Панчево	04	03	1,483,952	0	0.00%	107,078	7.22%	0	0.00%	1,355,353	91.33%	4,769	0.32%	16,752	1.13%	
192	00205008	ОБ Сомбор	05	03	1,470,804	0	0.00%	17,485	1.19%	2,979	0.20%	1,440,091	97.91%	30	0.00%	10,219	0.69%	
193	00206027	ОБ Врбас	06	03	718,126	0	0.00%	4,538	0.63%	0	0.00%	707,599	98.53%	60	0.01%	5,929	0.83%	
194	00207013	ОБ Сремска Митровица	07	03	1,263,249	0	0.00%	37,788	2.99%	175	0.01%	1,167,777	92.44%	126	0.01%	57,383	4.54%	

Табела 8. Структура расхода и издатака здравствених установа Србије за период I - IX 2018. године (појединачно по типу установе)

(У 000 ДИН)

Р.Б.	Шифра установе	Назив установе	Округ	Тип установе	Износ извршених расхода и издатака												
					Укупно			Расходи и издаци на терет буџета			ООСО			Из Донација	%	Из осталих извора	%
					Републике	%	7	Аутономне покрајине	%	9	Општине града	%	11				
8	10	10	11	12	13	14	15	16	17	18							
1	2	3	4	5	6	7	8	9	10	11	12	13	14	15	16	17	18
195	00208009	ОБ Шабац	08	03	1,348,158	23,718	1.76%	0	0.00%	0	0.00%	1,299,691	96.40%	0	0.00%	24,749	1.84%
196	00208016	ОБ Позница	08	03	958,661	12,186	1.27%	0	0.00%	0	0.00%	927,078	96.71%	2,479	0.26%	16,918	1.76%
197	00209011	ОБ Ваљево	09	03	1,606,213	1,887	0.12%	0	0.00%	983	0.06%	1,578,625	98.28%	4,833	0.30%	19,885	1.24%
198	00210002	ОБ "Стефан Високи" Смедеревска Паланка	10	03	691,239	23,235	3.36%	0	0.00%	0	0.00%	657,826	95.17%	1,181	0.17%	8,997	1.30%
199	00210008	ОБ Смедереве	10	03	1,070,840	27,743	2.59%	0	0.00%	0	0.00%	910,019	84.98%	73,982	6.91%	59,096	5.52%
200	00211012	ОБ Пожаревац	11	03	1,150,446	22,466	1.95%	0	0.00%	1,531	0.13%	1,096,833	95.34%	11,417	0.99%	18,199	1.58%
201	00211014	ОБ Петровац	11	03	286,875	3,405	1.19%	0	0.00%	0	0.00%	277,311	96.67%	0	0.00%	6,159	2.15%
202	00213009	ОБ Јагодина	13	03	786,235	30,955	3.94%	0	0.00%	0	0.00%	740,029	94.12%	0	0.00%	15,251	1.94%
203	00213012	ОБ Ћуприја	13	03	1,067,928	9,928	0.93%	0	0.00%	0	0.00%	1,040,767	97.46%	344	0.03%	16,889	1.58%
204	00213016	ОБ Параћин	13	03	428,229	27,772	6.49%	0	0.00%	0	0.00%	396,044	92.48%	98	0.02%	4,315	1.01%
205	00214007	ОБ Мајданпек	14	03	100,175	1,132	1.13%	0	0.00%	410	0.41%	97,456	97.29%	0	0.00%	1,177	1.17%
206	00214009	ОБ Бор	14	03	731,527	16,913	2.31%	0	0.00%	1,385	0.19%	705,343	96.42%	80	0.01%	7,806	1.07%
207	00217008	ОБ Горњи Милановац	17	03	410,803	15,653	3.81%	0	0.00%	0	0.00%	372,316	90.63%	9,608	2.34%	13,226	3.22%
208	00217012	ОБ Чачак	17	03	1,244,960	47,843	3.84%	0	0.00%	0	0.00%	1,170,628	94.03%	11,369	0.91%	15,120	1.21%
209	00218013	ОБ Нови Пазар	18	03	809,970	7,436	0.92%	0	0.00%	0	0.00%	796,976	98.40%	226	0.03%	5,332	0.66%
210	00218015	ОБ Краљево	18	03	1,335,978	24,343	1.82%	0	0.00%	0	0.00%	1,290,761	96.62%	807	0.06%	20,067	1.50%
211	00219012	ОБ Крушевац	19	03	1,382,559	9,765	0.71%	0	0.00%	0	0.00%	1,355,215	98.02%	47	0.00%	17,532	1.27%
212	00220026	ОБ Алексинац	20	03	350,329	4,026	1.15%	0	0.00%	0	0.00%	340,321	97.14%	327	0.09%	5,655	1.61%
213	00221008	ОБ Прокупље	21	03	736,404	31,239	4.24%	0	0.00%	0	0.00%	695,881	94.50%	357	0.05%	8,927	1.21%
214	00222008	ОБ Пирот	22	03	760,109	8,044	1.06%	0	0.00%	0	0.00%	744,719	97.98%	0	0.00%	7,346	0.97%
215	00223009	ОБ Песковац	23	03	1,514,473	35,808	2.36%	0	0.00%	0	0.00%	1,466,059	96.80%	271	0.02%	12,335	0.81%
		Опште болнице			28,324,444	385,497	1.36%	261,618	0.92%	7,463	0.03%	27,091,474	95.65%	124,714	0.44%	453,678	1.60%
216	00202007	СБ за рехабилитацију Меленци	02	04	243,278	0	0.00%	2,756	1.13%	4,000	1.64%	180,946	74.38%	0	0.00%	55,576	22.84%
217	00202008	СБ за плућне болести Зрењанин	02	04	117,512	0	0.00%	1,981	1.69%	0	0.00%	114,380	97.33%	0	0.00%	1,151	0.98%
218	00203007	СБ за психијатријске болести Нови Кнежевац	03	04	208,123	0	0.00%	0	0.00%	0	0.00%	192,394	92.44%	0	0.00%	15,729	7.56%
219	00203008	СБ за рехабилитацију Бања Кањижа	03	04	195,844	0	0.00%	1,542	0.79%	1,889	0.96%	87,494	44.68%	0	0.00%	104,919	53.57%
220	00204009	СБ за плућне болести Бела Црква	04	04	145,404	20	0.01%	20,748	14.27%	0	0.00%	120,586	82.93%	3,712	2.55%	338	0.23%
221	00204010	СБ за психијатријске болести Вршац	04	04	576,398	0	0.00%	0	0.00%	0	0.00%	455,329	79.00%	21,815	3.78%	99,254	17.22%

Табела 8. Структура расхода и издатака здравствених установа Србије за период I - IX 2018. године (појединачно по типу установе)

(У 000 ДИН)

Р.Б.	Шифра установе	Назив установе	Округ	Тип установе	Износ извршених расхода и издатака												
					Укупно		Расходи и издаци на терет буџета			ООСО		Из донација	%	Из осталих извора	%		
					Републике	%	Аутономне покрајине	%	Општине града	%	ООСО					%	
1	2	3	4	5	6	7	8	9	10	11	12	13	14	15	16	17	18
222	00204011	СБ за психијатријске болести Ковин	04	04	573,901	0	0.00%	47,518	8.28%	0	0.00%	458,906	79.96%	0	0.00%	67,477	11.76%
223	00205009	Специјална болница за рехабилитацију Апатин	05	04	152,441	0	0.00%	0	0.00%	0	0.00%	59,692	39.16%	0	0.00%	92,749	60.84%
224	00206013	СБ за реуматске болести Нови Сад	06	04	237,064	0	0.00%	569	0.24%	0	0.00%	230,079	97.05%	569	0.24%	5,847	2.47%
225	00207007	СБ за невролошка и посттрауматска стања Стари Сланкамен	07	04	271,100	0	0.00%	0	0.00%	0	0.00%	254,083	93.72%	0	0.00%	17,017	6.28%
226	00207009	СБ за рехабилитацију Врдињк	07	04	215,864	0	0.00%	0	0.00%	0	0.00%	69,427	32.16%	0	0.00%	146,437	67.84%
227	00208005	СБ за рехабилитацију Бања Ковиљача	08	04	570,872	0	0.00%	0	0.00%	0	0.00%	159,969	28.02%	0	0.00%	410,903	71.98%
228	00212009	СБ за рехабилитацију "Буковичка Бања", Арапфеловац	12	04	191,964	0	0.00%	0	0.00%	0	0.00%	155,561	81.04%	0	0.00%	36,403	18.96%
229	00215004	СБ за рехабилитацију "Гамзиград", Зајечар	15	04	154,651	0	0.00%	0	0.00%	0	0.00%	99,117	64.09%	0	0.00%	55,534	35.91%
230	00216003	СБ за болести штитасте жлезде и болести метаболизма "Златибор", Чајетина	16	04	271,965	7,044	2.59%	0	0.00%	0	0.00%	110,088	40.48%	377	0.14%	154,456	56.79%
231	00217003	СБ за рехабилитацију Ивањица	17	04	107,460	0	0.00%	0	0.00%	0	0.00%	70,666	65.76%	0	0.00%	36,794	34.24%
232	00218005	СБ за прогресивне мишићне и неуромишићне болести Нови Пазар	18	04	164,043	8,588	5.24%	0	0.00%	1,421	0.87%	133,536	81.40%	87	0.05%	20,411	12.44%
233	00218006	СБ за лечење и рехабилитацију "Меркур" Врњачка Бања	18	04	607,799	1,800	0.30%	0	0.00%	0	0.00%	273,083	44.93%	250	0.04%	332,666	54.73%
234	00218007	СБ за рехабилитацију "Агенс" Матарушка Бања, Краљево	18	04	116,367	0	0.00%	0	0.00%	57	0.05%	95,326	81.92%	20	0.02%	20,964	18.02%
235	00218011	СБ за интерне болести Врњачка Бања	18	04	74,773	0	0.00%	0	0.00%	0	0.00%	74,291	99.36%	0	0.00%	482	0.64%
236	00219003	СБ за рехабилитацију "Рибарска Бања", Крушевац	19	04	437,523	0	0.00%	0	0.00%	0	0.00%	206,925	47.29%	0	0.00%	230,598	52.71%
237	00220009	СБ за психијатријске болести "Горња Топоница", Ниш	20	04	607,650	46,748	7.69%	0	0.00%	0	0.00%	531,878	87.53%	0	0.00%	29,024	4.78%
238	00220010	СБ за неспецифичне плућне болести "Сокобања", Сокобања	20	04	272,415	0	0.00%	0	0.00%	0	0.00%	220,376	80.90%	0	0.00%	52,039	19.10%
239	00220011	СБ за плућне болести "Озрен" Сокобања	20	04	167,131	5,129	3.07%	0	0.00%	595	0.36%	154,420	92.39%	0	0.00%	6,987	4.18%
240	00223006	СБ за рехабилитацију "Гејзер" Сијеринска Бања, Медвеђа	23	04	99,683	0	0.00%	0	0.00%	0	0.00%	24,807	24.89%	0	0.00%	74,876	75.11%
241	00224003	СБ за плућне болести Сурдулица	24	04	96,358	4,149	4.31%	0	0.00%	0	0.00%	91,694	95.16%	0	0.00%	515	0.53%
242	00224004	СБ за рехабилитацију Бујановац	24	04	59,731	0	0.00%	0	0.00%	0	0.00%	22,835	38.23%	0	0.00%	36,896	61.77%
243	00224005	СБ за рехабилитацију "Врањска Бања" Врање	24	04	58,826	0	0.00%	0	0.00%	0	0.00%	19,290	32.79%	0	0.00%	39,536	67.21%
244	00225014	СБ за плућне болести Пећ	25	04	11,543	0	0.00%	0	0.00%	0	0.00%	11,542	99.99%	0	0.00%	1	0.01%
245	00225017	СБ за рехабилитацију Исток	25	04	12,924	0	0.00%	0	0.00%	0	0.00%	12,924	100.00%	0	0.00%	0	0.00%
246	00230017	СБ за интерне болести Младеновац	30	04	190,003	1,843	0.97%	0	0.00%	487	0.26%	187,282	98.57%	0	0.00%	391	0.21%
247	00230018	СБ за церебралну парализу и развојну неврологију Београд	30	04	163,102	2,290	1.40%	0	0.00%	0	0.00%	156,858	96.17%	1,029	0.63%	2,925	1.79%
248	00230020	СБ за цереброваскуларне болести "Свети Сава" Београд	30	04	814,329	16,733	2.05%	0	0.00%	0	0.00%	764,289	93.86%	0	0.00%	33,307	4.09%
249	00230026	СБ за ендемску нефропатију Лазаревац, Београд	30	04	176,100	2,854	1.62%	0	0.00%	0	0.00%	172,128	97.74%	1,045	0.59%	73	0.04%

Табела 8. Структура расхода и издатака здравствених установа Србије за период I - IX 2018. године (појединачно по типу установе)

(У 000 ДИН)

Р.Б.	Шифра установе	Назив установе	Округ	Тип установе	Износ извршених расхода и издатака												
					Укупно			Расходи и издаци на терет буџета			ООСО	%	Из донација	%	Из осталих извора	%	
					Републике	%	Аутономне покрајине	%	Општине града	%							
1	2	3	4	5	6	7	8	9	10	11	12	13	14	15	16	17	18
250	00230030	СБ за рехабилитацију и ортопедску протезу Београд	30	04	195,542	27,299	13.96%	0	0.00%	0	0.00%	163,685	83.71%	56	0.03%	4,502	2.30%
251	00230032	СБ за болести зависности Београд	30	04	171,909	10,303	5.99%	0	0.00%	159	0.09%	158,651	92.29%	315	0.18%	2,481	1.44%
252	00230035	СБ за психијатријске болести "ДР Лаза Лазаревић" Београд	30	04	641,099	2,663	0.42%	0	0.00%	0	0.00%	610,333	95.20%	216	0.03%	27,887	4.35%
		Специјалне болнице			9,372,691	137,463	1.47%	75,114	0.80%	8,608	0.09%	6,904,870	73.67%	29,491	0.31%	2,217,145	23.66%
253	00206012	Завод за трансфузију крви Војводине Нови Сад	06	05	192,035	4,484	2.33%	0	0.00%	0	0.00%	32,036	16.68%	0	0.00%	155,515	80.98%
254	00206021	Завод за здравствену заштиту радника Нови Сад	06	05	51,930	0	0.00%	0	0.00%	0	0.00%	18,982	36.55%	0	0.00%	32,948	63.45%
255	00206022	Завод за здравствену заштиту студената Нови Сад	06	05	71,921	0	0.00%	0	0.00%	1,359	1.89%	64,337	89.46%	0	0.00%	6,225	8.66%
256	00206023	Завод за антирабичну заштиту Нови Сад	06	05	39,328	1,098	2.79%	0	0.00%	0	0.00%	20,026	50.92%	0	0.00%	18,204	46.29%
257	00206025	Завод за ХМП Нови Сад	06	05	300,219	0	0.00%	0	0.00%	25,850	8.61%	264,459	88.09%	0	0.00%	9,910	3.30%
258	00212008	Завод за стоматологију Крагујевац	12	05	128,062	0	0.00%	0	0.00%	5,556	4.34%	113,588	88.70%	0	0.00%	8,918	6.96%
259	00212014	Завод за ХМП Крагујевац	12	05	164,956	0	0.00%	0	0.00%	5,555	3.37%	156,048	94.60%	20	0.01%	3,333	2.02%
260	00220012	Завод за ХМП Ниш	20	05	252,765	392	0.16%	0	0.00%	6,876	2.72%	243,075	96.17%	0	0.00%	2,422	0.96%
261	00220013	Завод за здравствену заштиту радника Ниш	20	05	203,651	0	0.00%	0	0.00%	1,079	0.53%	167,417	82.21%	2,045	1.00%	33,110	16.26%
262	00220014	Завод за здравствену заштиту студената Ниш	20	05	41,503	0	0.00%	0	0.00%	790	1.90%	39,786	95.86%	0	0.00%	927	2.23%
263	00220015	Завод за плућне болести и туберкулозу Ниш	20	05	42,176	0	0.00%	0	0.00%	0	0.00%	41,931	99.42%	0	0.00%	245	0.58%
264	00220016	Завод за трансфузију крви Ниш	20	05	186,222	2,377	1.28%	0	0.00%	38	0.02%	79,354	42.61%	0	0.00%	104,453	56.09%
265	00220017	Завод за судску медицину Ниш	20	05	68,692	0	0.00%	0	0.00%	0	0.00%	33,115	48.21%	0	0.00%	35,577	51.79%
266	00230021	Градски завод за ХМП Београд	30	05	931,637	0	0.00%	0	0.00%	46,603	5.00%	863,637	92.70%	300	0.03%	21,097	2.26%
267	00230022	Градски завод за кожно-венеричне болести Београд	30	05	70,315	0	0.00%	0	0.00%	0	0.00%	62,547	88.95%	0	0.00%	7,768	11.05%
268	00230023	Градски завод за геронтологију	30	05	205,277	0	0.00%	0	0.00%	0	0.00%	201,841	98.33%	0	0.00%	3,436	1.67%
269	00230025	Градски завод за плућне болести и туберкулозу Београд	30	05	161,692	123	0.08%	0	0.00%	636	0.39%	153,711	95.06%	801	0.50%	6,421	3.97%
270	00230027	Завод за здравствену заштиту студената Београд	30	05	167,069	0	0.00%	0	0.00%	4,500	2.69%	153,285	91.75%	0	0.00%	9,284	5.56%
271	00230028	Завод за здравствену заштиту радника МУП-а Београд	30	05	166,944	2,958	1.77%	0	0.00%	101	0.06%	121,505	72.78%	0	0.00%	42,380	25.39%
272	00230033	Завод за психијатријске поремећаје и говорну патологију Београд	30	05	86,661	3,307	3.82%	0	0.00%	0	0.00%	80,293	92.65%	0	0.00%	3,061	3.53%
273	00312001	Завод за здравствену заштиту радника Крагујевац	12	05	183,892	0	0.00%	0	0.00%	3,224	1.75%	156,085	84.88%	0	0.00%	24,583	13.37%
		Заводи			3,716,947	14,739	0.40%	0	0.00%	102,167	2.75%	3,067,058	82.52%	3,166	0.09%	529,817	14.25%
274	00201004	ЗЈЗ Суботица	01	06	126,199	12,958	10.27%	224	0.18%	9,943	7.88%	31,135	24.67%	0	0.00%	71,939	57.00%
275	00202009	ЗЈЗ Зрењанин	02	06	84,134	15,508	18.43%	224	0.27%	0	0.00%	22,247	26.44%	0	0.00%	46,155	54.86%

Табела 8. Структура расхода и издатака здравствених установа Србије за период I - IX 2018. године (појединачно по типу установе)

(У 000 ДИН)

Р.Б.	Шифра установе	Назив установе	Округ	Тип установе	Износ извршених расхода и издатака													
					Укупно		Расходи и издаци на терет буџета						ОСО		Из донација	%	Из осталих извора	%
					6	7	8	9	10	11	12	13	14	15				
1	2	3	4	5	6	7	8	9	10	11	12	13	14	15	16	17	18	
276	00203009	ЗЈЗ Клинда	03	06	68,929	15,621	22,66%	112	0.16%	0	0.00%	18,166	26.35%	0	0.00%	35,030	50.82%	
277	00204012	ЗЈЗ Панчево	04	06	127,503	22,374	17.56%	0	0.00%	0	0.00%	33,359	26.16%	54	0.04%	71,716	56.25%	
278	00205005	ЗЈЗ Сомбор	05	06	102,054	14,625	14.33%	3,342	3.27%	0	0.00%	29,512	28.92%	2,381	2.33%	52,194	51.14%	
279	00206014	ИЗЈЗ Војводине Нови Сад	06	06	421,068	42,653	10.13%	3,552	0.84%	1,664	0.40%	189,616	45.03%	0	0.00%	183,583	43.60%	
280	00207008	ЗЈЗ Сремска Митровица	07	06	119,553	20,676	17.29%	0	0.00%	0	0.00%	37,794	31.61%	3,416	2.86%	57,667	48.24%	
281	00208006	ЗЈЗ Шабац	08	06	116,487	22,200	19.06%	0	0.00%	0	0.00%	30,647	26.31%	0	0.00%	63,640	54.63%	
282	00209005	ЗЈЗ Ваљево	09	06	73,506	14,460	19.67%	0	0.00%	0	0.00%	25,520	34.72%	0	0.00%	33,526	45.61%	
283	00211005	ЗЈЗ Пожаревац	11	06	139,027	28,842	20.75%	0	0.00%	2,396	1.72%	43,646	31.39%	0	0.00%	64,143	46.14%	
284	00212011	ИЗЈЗ Крагујевац	12	06	203,933	21,265	10.43%	0	0.00%	0	0.00%	54,763	26.85%	202	0.10%	127,703	62.62%	
285	00213005	ЗЈЗ Ћуприја	13	06	109,778	16,035	14.61%	0	0.00%	0	0.00%	48,034	43.76%	0	0.00%	45,709	41.64%	
286	00215005	ЗЈЗ Зајечар	15	06	132,662	24,274	18.30%	0	0.00%	0	0.00%	43,124	32.51%	0	0.00%	65,264	49.20%	
287	00216004	ЗЈЗ Ужице	16	06	128,847	23,790	18.46%	0	0.00%	0	0.00%	41,296	32.05%	0	0.00%	63,761	49.49%	
288	00217004	ЗЈЗ Чачак	17	06	124,729	15,415	12.36%	0	0.00%	1,860	1.49%	35,938	28.81%	0	0.00%	71,516	57.34%	
289	00218004	ЗЈЗ Краљево	18	06	134,363	12,300	9.15%	0	0.00%	0	0.00%	59,168	44.04%	0	0.00%	62,895	46.81%	
290	00218016	ЗЈЗ Нови Пазар	18	06	31,911	7,784	24.39%	0	0.00%	0	0.00%	19,861	62.24%	0	0.00%	4,266	13.37%	
291	00219004	ЗЈЗ Крушевац	19	06	81,406	17,795	21.86%	0	0.00%	0	0.00%	26,792	32.91%	0	0.00%	36,819	45.23%	
292	00220021	ИЗЈЗ Ниш	20	06	242,240	40,423	16.69%	0	0.00%	0	0.00%	139,538	57.60%	500	0.21%	61,779	25.50%	
293	00222003	ЗЈЗ Пирот	22	06	49,073	10,332	21.05%	0	0.00%	0	0.00%	19,189	39.10%	0	0.00%	19,552	39.84%	
294	00223003	ЗЈЗ Лесковац	23	06	107,035	15,587	14.56%	0	0.00%	0	0.00%	45,832	42.82%	0	0.00%	45,616	42.62%	
295	00224006	ЗЈЗ Врање	24	06	106,784	17,282	16.18%	0	0.00%	0	0.00%	45,733	42.83%	0	0.00%	43,769	40.99%	
296	00228004	ЗЈЗ Косовска Митровица	28	06	152,834	17,905	11.72%	0	0.00%	5,151	3.37%	117,765	77.05%	498	0.33%	11,515	7.53%	
297	00230024	ГЗЈЗ Београд	30	06	693,614	92,484	13.33%	0	0.00%	2,214	0.32%	146,031	21.05%	0	0.00%	452,885	65.29%	
298	00230053	ИЗЈЗ Србије "Др Милан Јовановић Батуг" Београд	30	06	1,184,072	136,079	11.49%	0	0.00%	374	0.03%	959,422	81.03%	4,171	0.35%	84,026	7.10%	
		Заводи за јавно здравље			4,861,741	678,667	13.96%	7,454	0.15%	23,602	0.49%	2,264,128	46.57%	11,222	0.23%	1,876,668	38.60%	
299	00212007	ЗЦ Аранђеловац	12	08	565,658	5,116	0.90%	0	0.00%	894	0.16%	544,471	96.25%	0	0.00%	15,177	2.68%	
300	00214002	ЗЦ Неготин	14	08	569,030	917	0.16%	0	0.00%	11,568	2.03%	542,638	95.36%	33	0.01%	13,874	2.44%	
301	00214003	ЗЦ Кладово	14	08	436,066	19,595	4.49%	0	0.00%	1,141	0.26%	410,216	94.07%	0	0.00%	5,114	1.17%	
302	00215002	ЗЦ Књажевац	15	08	397,391	4,252	1.07%	0	0.00%	5,890	1.48%	383,242	96.44%	0	0.00%	4,007	1.01%	

Табела 8. Структура расхода и издатака здравствених установа Србије за период I - IX 2018. године (појединачно по типу установе)

(У 000 ДИН)

Р.Б.	Шифра установе	Назив установе	Округ	Тип установе	Износ извршених расхода и издатака														
					Укупно			Расходи и издаци на терет буџета						ООСО	%	Из Донација	%	Из осталих извора	%
					6	7	8	9	10	11	12	13	14						
303	00215003	ЗЦ Зајечар	15	08	1,083,314	28,968	2,67%	0	0,00%	1,196	0,11%	1,042,532	96,24%	104	0,01%	10,514	0,97%		
304	00216001	ЗЦ Ужице	16	08	4,052,409	67,118	1,66%	0	0,00%	19,405	0,48%	3,911,672	96,53%	174	0,00%	54,040	1,33%		
305	00224001	ЗЦ Врање	24	08	1,471,131	4,577	0,31%	0	0,00%	6,032	0,41%	1,436,976	97,68%	8,362	0,57%	15,184	1,03%		
306	00224002	ЗЦ Сурдулица	24	08	314,339	0	0,00%	0	0,00%	0	0,00%	310,061	98,64%	0	0,00%	4,278	1,36%		
307	00225008	ЗЦ Призрен	25	08	100,525	0	0,00%	0	0,00%	0	0,00%	100,525	100,00%	0	0,00%	0	0,00%		
308	00225013	ЗЦ Пећ	25	08	77,164	0	0,00%	0	0,00%	0	0,00%	77,164	100,00%	0	0,00%	0	0,00%		
309	00225015	ЗЦ Ђаковица	25	08	11,613	0	0,00%	0	0,00%	0	0,00%	11,613	100,00%	0	0,00%	0	0,00%		
310	00228002	ЗЦ Косовска Митровица	28	08	1,706,497	1,536	0,09%	0	0,00%	32,622	1,91%	1,665,148	97,58%	0	0,00%	7,191	0,42%		
311	00229002	ЗЦ Ђилане	29	08	313,710	0	0,00%	0	0,00%	0	0,00%	312,983	99,77%	0	0,00%	727	0,23%		
		Здравствени центри			11,098,847	132,079	1,19%	0	0,00%	78,748	0,71%	10,749,241	96,85%	8,673	0,08%	130,106	1,17%		
312	00206019	Клиника за стоматологију Војводине, Нови Сад	06	09	86,105	0	0,00%	1,652	1,92%	0	0,00%	68,355	79,39%	0	0,00%	16,098	18,70%		
313	00220020	Клиника за стоматологију Ниш	20	09	161,459	1,500	0,93%	0	0,00%	0	0,00%	135,386	83,85%	0	0,00%	24,573	15,22%		
314	00230042	Клиника за рехабилитацију "Др Мирослав Зотовић" Београд	30	09	301,464	4,414	1,46%	0	0,00%	631	0,21%	270,384	89,69%	533	0,18%	25,502	8,46%		
315	00230043	Клиника за неурологију и психијатрију за децу и омладину Београд	30	09	175,105	2,362	1,35%	0	0,00%	213	0,12%	166,058	94,83%	0	0,00%	6,472	3,70%		
316	00230044	Универзитетска дејча клиника Београд	30	09	1,207,826	21,051	1,74%	0	0,00%	1,519	0,13%	1,057,980	87,59%	19,963	1,65%	107,313	8,88%		
317	00230045	Гинеколошко-акушерска клиника Београд	30	09	1,106,901	10,060	0,91%	0	0,00%	0	0,00%	1,028,595	92,93%	8,027	0,73%	60,219	5,44%		
		Клинике			3,038,860	39,387	1,30%	1,652	0,05%	2,363	0,08%	2,726,758	89,73%	28,523	0,94%	240,177	7,90%		
318	00206015	Институт за онкологију Војводине, С. Каменица	06	10	1,759,523	13	0,00%	58,357	3,32%	0	0,00%	1,679,416	95,45%	2,182	0,12%	19,555	1,11%		
319	00206016	Институт за плућне болести Војводине, С. Каменица	06	10	1,126,022	437	0,04%	58,184	5,17%	0	0,00%	962,903	85,51%	1,409	0,13%	103,089	9,16%		
320	00206017	Институт за кардиоваскуларне болести Војводине, С. Каменица	06	10	1,473,499	5,091	0,35%	1,700	0,12%	0	0,00%	1,394,287	94,62%	2,883	0,20%	69,538	4,72%		
321	00206018	Институт за здравствену заштиту деце и омладине Војводине, Н. Сад	06	10	1,209,070	0	0,00%	122,247	10,11%	315	0,03%	1,061,247	87,77%	16,940	1,40%	8,321	0,69%		
322	00220018	Институт за лечење и рехабилитацију "Нишка Бања" Ниш	20	10	613,544	0	0,00%	0	0,00%	0	0,00%	518,961	84,58%	0	0,00%	94,583	15,42%		
323	00230019	Институт за неонатологију Београд	30	10	357,658	2,104	0,59%	0	0,00%	0	0,00%	339,863	95,02%	3,497	0,98%	12,194	3,41%		
324	00230031	Институт за трансфузију крви Србије Београд	30	10	497,611	3,328	0,67%	0	0,00%	1,298	0,26%	123,752	24,87%	0	0,00%	369,233	74,20%		
325	00230034	Институт за ортопедско-хирушке болести "Бањица" Београд	30	10	1,375,177	36,379	2,65%	0	0,00%	0	0,00%	1,262,178	91,78%	0	0,00%	76,620	5,57%		
326	00230036	Институт за кардиоваскуларне болести "Дедиње" Београд	30	10	1,925,701	2,587	0,13%	0	0,00%	2,203	0,11%	1,590,325	82,58%	405	0,02%	330,181	17,15%		
327	00230037	Институт за здравствену заштиту мајке и детета Србије "Др Вукан Чупић" Београд	30	10	1,849,279	8,564	0,46%	0	0,00%	0	0,00%	1,650,233	89,24%	16,866	0,91%	173,616	9,39%		
328	00230038	Институт за ментално здравље Београд	30	10	330,234	1,741	0,53%	0	0,00%	0	0,00%	305,989	92,66%	58	0,02%	22,446	6,80%		

Табела 8. Структура расхода и издатака здравствених установа Србије за период I - IX 2018. године (појединачно по типу установе)

(У 000 ДИН)

Р.Б.	Шифра установе	Назив установе	Округ	Тип установе	Износ извршених расхода и издатака												
					Укупно		Расходи и издаци на терет буџета						ООСО	Из Донација	%	Из осталих извора	%
					Републике	%	Аутономне покрајине	%	Општине града	%	7	8					
6	7	8	9	10	11	12	13	14	15	16	17	18					
1	2		4	5	6	7	8	9	10	11	12	13	14	15	16	17	18
329	00230039	Институт за онкологију и радиологију Србије Београд	30	10	2,457,366	52,246	2.13%	0	0.00%	0	0.00%	2,275,607	92.80%	10,393	0.42%	119,120	4.85%
330	00230040	Институт за реуматологију Београд	30	10	933,932	1,543	0.17%	0	0.00%	918	0.10%	894,767	95.81%	0	0.00%	36,704	3.93%
331	00230041	Институт за рехабилитацију Београд	30	10	597,227	15,106	2.53%	0	0.00%	0	0.00%	446,230	74.72%	0	0.00%	135,891	22.75%
332	00230057	Институт за медицину рада Србије "Др Драгомир Караовић" Београд	30	10	151,674	2,217	1.46%	0	0.00%	406	0.27%	88,837	58.57%	0	0.00%	60,214	39.70%
		Институти			16,657,517	131,356	0.79%	240,488	1.44%	5,140	0.03%	14,594,595	87.62%	54,633	0.33%	1,631,305	9.79%
333	00225006	КБЦ Приштина	25	11	723,706	0	0.00%	0	0.00%	18,394	2.54%	704,751	97.38%	1	0.00%	560	0.08%
334	00230047	КБЦ "Бежанијска коса" Београд	30	11	1,572,123	20,447	1.30%	0	0.00%	0	0.00%	1,468,548	93.41%	672	0.04%	82,456	5.24%
335	00230048	КБЦ "Др Драгиша Мишовић - Дединье" Београд	30	11	1,427,831	8,043	0.56%	0	0.00%	0	0.00%	1,406,704	98.52%	0	0.00%	13,084	0.92%
336	00230049	КБЦ Земун Београд	30	11	1,815,370	25,154	1.39%	0	0.00%	0	0.00%	1,758,942	96.89%	0	0.00%	31,274	1.72%
337	00230050	КБЦ Звездара Београд	30	11	2,278,545	49,867	2.19%	0	0.00%	0	0.00%	2,171,242	95.29%	1,253	0.05%	56,183	2.47%
		КБЦ			7,817,575	103,511	1.32%	0	0.00%	18,394	0.24%	7,510,187	96.07%	1,926	0.02%	183,557	2.35%
338	00206020	КЦ Војводине, Нови Сад	06	12	5,488,897	9,694	0.18%	226,569	4.13%	4,264	0.08%	5,165,548	94.11%	663	0.01%	82,159	1.50%
339	00212010	КЦ Крагујевац	12	12	4,291,076	23,508	0.55%	0	0.00%	0	0.00%	4,123,388	96.09%	752	0.02%	143,428	3.34%
340	00220019	КЦ Ниш	20	12	5,824,795	517,220	8.88%	0	0.00%	0	0.00%	5,182,069	88.97%	5,985	0.10%	119,521	2.05%
341	00230051	КЦ Србије Београд	30	12	14,643,089	84,570	0.58%	0	0.00%	0	0.00%	13,641,832	93.16%	3,631	0.02%	913,056	6.24%
		КЦ			30,247,857	634,992	2.10%	226,569	0.75%	4,264	0.01%	28,112,837	92.94%	11,031	0.04%	1,258,164	4.16%
342	00230054	Институт за вирусологију, вакцине и серуме "Торлак"	30	13	1,059,158	79,108	7.47%	0	0.00%	1,643	0.16%	848,566	80.12%	14,614	1.38%	115,227	10.88%
		ИНСТИТУТ ТОРЛАК			1,059,158	79,108	7.47%	0	0.00%	1,643	0.16%	848,566	80.12%	14,614	1.38%	115,227	10.88%
343	00330900	Завод за бициде и медицинску екологију	30	14	212,216	500	0.24%	0	0.00%	173,281	81.65%	0	0.00%	0	0.00%	38,435	18.11%
		ЗАВОД ЗА БИОЦИДЕ			212,216	500	0.24%	0	0.00%	173,281	81.65%	0	0.00%	0	0.00%	38,435	18.11%
		УКУПНО			168,956,359	2,675,867	1.58%	821,110	0.49%	2,207,078	1.31%	146,101,367	86.47%	336,187	0.20%	16,814,750	9.95%

Табела 9. Структура текућих расхода здравствених установа Србије за период I - IX 2018. године (по округима)

Р.Б.	Назив установе	ТЕКУЋИ РАСХОДИ	БРУТО ПЛАТЕ	%	УСЛУГЕ И РОБА	%	Амортизација	%	Трошкови задуживања	%	Донације дотације трансфери	%	Социјално осигурање и социјална заштита	%	ОСТАПИ РАСХОДИ		
															5173	5174	5196
1		3	4	5	6	7	8	9	10	11	12	13	14	15	16	17	
1	Севернобачки управни округ	2.850,933	1.777,388	62.34%	1.054,603	36.99%	0	0.00%	1.988	0.07%	591	0.02%	0	0.00%	16,363	0.57%	
2	Средњобанатски управни округ	3.040,701	1.930,662	63.49%	1.089,470	35.83%	0	0.00%	1.344	0.04%	1,250	0.04%	0	0.00%	17,975	0.59%	
3	Севернобанатски управни округ	2.354,202	1,646,206	70.01%	699,563	29.72%	0	0.00%	2,128	0.09%	1,393	0.06%	0	0.00%	2,912	0.12%	
4	Јужнобанатски управни округ	4,915,534	3,384,387	68.85%	1,488,707	30.29%	0	0.00%	631	0.01%	7,095	0.14%	0	0.00%	34,714	0.71%	
5	Западнобачки управни округ	2,810,962	1,891,873	67.30%	869,408	30.93%	0	0.00%	5,533	0.20%	986	0.04%	0	0.00%	43,152	1.54%	
6	Јужнобачки управни округ	16,406,794	8,419,968	51.32%	7,940,572	48.40%	0	0.00%	8,791	0.05%	12,001	0.07%	0	0.00%	25,462	0.16%	
7	Сремски управни округ	3,982,722	2,507,913	62.97%	1,444,184	36.26%	0	0.00%	16,048	0.40%	1,214	0.03%	0	0.00%	13,363	0.34%	
8	Мачвански управни округ	4,574,972	2,905,979	63.52%	1,638,043	35.80%	0	0.00%	190	0.00%	7,774	0.17%	0	0.00%	22,986	0.50%	
9	Колубарски управни округ	2,809,581	1,694,001	60.29%	1,095,070	38.98%	0	0.00%	3,591	0.13%	6,735	0.24%	0	0.00%	10,184	0.36%	
10	Подунавски управни округ	3,003,167	1,907,835	63.53%	1,080,697	35.99%	0	0.00%	1,439	0.05%	7,741	0.26%	0	0.00%	5,455	0.18%	
11	Браничевски управни округ	3,131,882	2,012,788	64.27%	1,109,038	35.41%	0	0.00%	587	0.02%	4,549	0.15%	0	0.00%	4,920	0.16%	
12	Шумадијски управни округ	7,439,980	3,949,453	53.08%	3,448,487	46.35%	0	0.00%	6,451	0.09%	7,184	0.10%	0	0.00%	28,405	0.38%	
13	Поморавски управни округ	3,760,244	2,523,500	67.11%	1,223,530	32.54%	0	0.00%	430	0.01%	3,476	0.09%	0	0.00%	9,308	0.25%	
14	Борски управни округ	2,188,800	1,585,039	72.42%	580,028	26.50%	0	0.00%	457	0.02%	13,074	0.60%	0	0.00%	10,202	0.47%	
15	Зajeчарски управни округ	2,240,837	1,346,479	60.09%	884,385	39.47%	0	0.00%	572	0.03%	3,584	0.16%	0	0.00%	5,817	0.26%	
16	Златиборски управни округ	5,212,720	3,220,491	61.78%	1,872,078	37.83%	0	0.00%	971	0.02%	1,249	0.02%	0	0.00%	17,931	0.34%	
17	Моравички управни округ	3,137,729	2,006,225	63.94%	1,111,937	35.44%	0	0.00%	1,025	0.03%	4,173	0.13%	0	0.00%	14,369	0.46%	
18	Рашки управни округ	5,247,465	3,231,814	61.59%	1,993,584	37.99%	0	0.00%	2,705	0.05%	6,270	0.12%	0	0.00%	13,122	0.25%	
19	Расински управни округ	3,288,921	2,095,791	63.72%	1,161,594	35.32%	0	0.00%	751	0.02%	280	0.01%	0	0.00%	30,505	0.93%	
20	Нишавски управни округ	11,090,707	6,093,392	54.94%	4,943,784	44.58%	0	0.00%	7,681	0.07%	32,653	0.29%	0	0.00%	13,197	0.12%	
21	Топлички управни округ	1,628,690	1,061,971	65.20%	560,076	34.39%	0	0.00%	285	0.02%	624	0.04%	0	0.00%	5,754	0.35%	
22	Пиротски управни округ	1,551,365	1,015,194	65.44%	525,745	33.89%	0	0.00%	114	0.01%	8,346	0.54%	0	0.00%	1,966	0.13%	
23	Јабланички управни округ	2,923,825	2,158,686	73.83%	745,478	25.50%	0	0.00%	308	0.01%	7,759	0.27%	0	0.00%	11,594	0.40%	
24	Пчињски управни округ	3,137,902	2,179,971	69.47%	925,269	29.49%	0	0.00%	1,925	0.06%	9,502	0.30%	0	0.00%	21,235	0.68%	
25	Косовски управни округ	2,534,101	2,393,981	94.47%	121,244	4.78%	0	0.00%	12	0.00%	17,895	0.71%	0	0.00%	969	0.04%	
26	Косовскомитровачки управни округ	2,108,959	1,771,170	83.98%	329,275	15.61%	0	0.00%	14	0.00%	7,948	0.38%	0	0.00%	552	0.03%	
27	Косовско-поморавски управни округ	342,092	304,214	88.93%	35,554	10.39%	0	0.00%	1	0.00%	1,874	0.55%	0	0.00%	449	0.13%	
28	Град Београд	52,531,312	25,892,855	49.29%	26,331,937	50.13%	0	0.00%	56,271	0.11%	95,553	0.18%	0	0.00%	154,696	0.29%	
29	УКУПНО	160,247,119	92,911,226	57.98%	66,403,340	41.44%	0	0.00%	122,223	0.08%	272,773	0.17%	0	0.00%	537,557	0.34%	

Табела 10. Структура текућих расхода здравствених установа Србије за период I - IX 2018. године (појединачно по типу установе)

(у 000 дина)

Р.Б.	Шифра установе	Назив установе	Округ	Тип установе	ТЕКУЋИ РАСХОДИ	БРУТО ПЛАТЕ	%	УСЛУГЕ И РОБА	%	Амортизац ија	%	Трошкови задуживања	%	Донације дотације трансфери	%	Социјално осигурање и социјална заштита	%	ОСТАЛИ РАСХОДИ	%
1	2	3	4	5	6	7	8	9	10	11	12	13	14	15	16	17	18	19	20
1	00201001	ДЗ Бачка Топола	01	01	243,857	159,840	65.55%	71,563	29.35%	0	0.00%	1,664	0.68%	0	0.00%	0	0.00%	10,790	4.42%
2	00201002	ДЗ Мали Иђош	01	01	67,271	48,178	71.62%	14,421	21.44%	0	0.00%	0	0.00%	0	0.00%	0	0.00%	4,672	6.95%
3	00201006	ДЗ Суботица	01	01	540,069	446,486	82.67%	93,164	17.25%	0	0.00%	45	0.01%	0	0.00%	0	0.00%	374	0.07%
4	00202001	ДЗ Жгитште	02	01	122,739	69,923	56.97%	52,022	42.38%	0	0.00%	0	0.00%	0	0.00%	625	0.51%	169	0.14%
5	00202003	ДЗ Нови Бечеј	02	01	120,691	104,221	86.35%	16,286	13.49%	0	0.00%	18	0.01%	0	0.00%	0	0.00%	166	0.14%
6	00202004	ДЗ Сечањ	02	01	114,316	62,181	54.39%	52,028	45.51%	0	0.00%	0	0.00%	0	0.00%	0	0.00%	107	0.09%
7	00202005	ДЗ Нова Црња	02	01	83,995	49,118	58.48%	34,096	40.59%	0	0.00%	0	0.00%	0	0.00%	625	0.74%	156	0.19%
8	00202011	ДЗ Зрењанин	02	01	508,278	399,934	78.68%	105,956	20.85%	0	0.00%	158	0.03%	0	0.00%	0	0.00%	2,230	0.44%
9	00203001	ДЗ Ада	03	01	97,445	70,191	72.03%	27,190	27.90%	0	0.00%	0	0.00%	0	0.00%	0	0.00%	64	0.07%
10	00203002	ДЗ Кањжа	03	01	150,661	117,478	77.98%	32,159	21.35%	0	0.00%	2	0.00%	0	0.00%	625	0.41%	397	0.26%
11	00203003	ДЗ Нови Кнежевац	03	01	84,654	62,723	74.09%	21,469	25.36%	0	0.00%	9	0.01%	0	0.00%	0	0.00%	453	0.54%
12	00203004	ДЗ Чока	03	01	74,390	48,963	65.82%	25,378	34.11%	0	0.00%	0	0.00%	0	0.00%	0	0.00%	49	0.07%
13	00203011	ДЗ Кикинда	03	01	228,274	177,012	77.54%	50,652	22.19%	0	0.00%	155	0.07%	0	0.00%	0	0.00%	455	0.20%
14	00203013	ДЗ Сента	03	01	112,889	84,962	75.26%	27,154	24.05%	0	0.00%	0	0.00%	0	0.00%	625	0.55%	148	0.13%
15	00204001	ДЗ Алибунар	04	01	101,329	83,980	82.88%	16,233	16.02%	0	0.00%	42	0.04%	0	0.00%	838	0.83%	236	0.23%
16	00204002	ДЗ Бела Црква	04	01	122,367	85,662	70.00%	36,401	29.75%	0	0.00%	0	0.00%	0	0.00%	0	0.00%	304	0.25%
17	00204003	ДЗ Ковачица	04	01	169,813	116,761	68.76%	38,938	22.92%	0	0.00%	0	0.00%	0	0.00%	695	0.41%	13,419	7.90%
18	00204004	ДЗ Ковин	04	01	199,129	161,551	81.13%	35,123	17.64%	0	0.00%	113	0.06%	0	0.00%	0	0.00%	2,342	1.18%
19	00204005	ДЗ Опово	04	01	103,033	60,000	58.23%	41,501	40.28%	0	0.00%	124	0.12%	0	0.00%	625	0.61%	783	0.76%
20	00204006	ДЗ Пландиште	04	01	66,630	46,169	69.29%	12,510	18.78%	0	0.00%	0	0.00%	0	0.00%	72	0.11%	7,879	11.83%
21	00204015	ДЗ Вршац	04	01	191,565	165,713	86.51%	23,940	12.50%	0	0.00%	0	0.00%	0	0.00%	1,397	0.73%	505	0.26%
22	00204017	ДЗ Панчево	04	01	538,256	420,321	78.09%	113,764	21.14%	0	0.00%	75	0.01%	0	0.00%	1,663	0.31%	2,433	0.45%
23	00205001	ДЗ Апатин	05	01	151,917	111,513	73.40%	37,884	24.94%	0	0.00%	1,983	1.31%	0	0.00%	245	0.16%	292	0.19%
24	00205002	ДЗ Кула	05	01	234,004	173,967	74.34%	59,785	25.55%	0	0.00%	0	0.00%	0	0.00%	0	0.00%	252	0.11%
25	00205003	ДЗ Олаци	05	01	277,751	169,457	61.01%	75,001	27.00%	0	0.00%	313	0.11%	0	0.00%	0	0.00%	32,980	11.87%
26	00205007	ДЗ Сомбор	05	01	392,024	329,432	84.03%	57,744	14.73%	0	0.00%	43	0.01%	0	0.00%	741	0.19%	4,064	1.04%
27	00206001	ДЗ Бач	06	01	90,175	59,359	65.83%	30,379	33.69%	0	0.00%	81	0.09%	0	0.00%	0	0.00%	356	0.39%
28	00206002	ДЗ Бачка Паланка	06	01	454,934	247,525	54.41%	206,747	45.45%	0	0.00%	175	0.04%	0	0.00%	0	0.00%	487	0.11%
29	00206003	ДЗ Бачки Петровац	06	01	89,120	53,317	59.83%	35,650	40.00%	0	0.00%	0	0.00%	0	0.00%	0	0.00%	153	0.17%

Табела 10. Структура текућих расхода здравствених установа Србије за период I - IX 2018. године (појединачно по типу установе)

(у 000 дина)

Р.Б.	Шифра установе	Назив установе	Округ	Тип установе	ТЕКУЋИ РАСХОДИ	БРУТО ПЛАТЕ	%	УСЛУГЕ И РОБА	%	Амортизац ија	%	Трошкови задуживања	%	Донације дотације трансфери	%	Социјално осигурање и социјална заштита	%	ОСТАЛИ РАСХОДИ	%
1	2	3	4	5	6	7	8	9	10	11	12	13	14	15	16	17	18	19	20
30	00206004	ДЗ Беоцин	06	01	121,532	67,804	55.79%	53,689	44.18%	0	0.00%	15	0.01%	0	0.00%	0	0.00%	24	0.02%
31	00206005	ДЗ Бечеј	06	01	282,830	165,953	58.68%	116,792	41.29%	0	0.00%	77	0.03%	0	0.00%	0	0.00%	8	0.00%
32	00206006	ДЗ Жабаль	06	01	182,510	110,574	60.59%	71,399	39.12%	0	0.00%	0	0.00%	0	0.00%	312	0.17%	225	0.12%
33	00206007	ДЗ Србобран	06	01	128,791	74,094	57.53%	53,939	41.88%	0	0.00%	5	0.00%	0	0.00%	558	0.43%	195	0.15%
34	00206008	ДЗ Темерин	06	01	188,713	114,664	60.76%	73,848	39.13%	0	0.00%	34	0.02%	0	0.00%	0	0.00%	167	0.09%
35	00206009	ДЗ Тител	06	01	74,951	60,008	80.06%	14,163	18.90%	0	0.00%	744	0.99%	0	0.00%	0	0.00%	36	0.05%
36	00206010	ДЗ Нови Сад	06	01	1,357,664	1,147,503	84.52%	203,325	14.98%	0	0.00%	155	0.01%	0	0.00%	0	0.00%	6,681	0.49%
37	00206026	ДЗ Врбас	06	01	217,005	180,353	83.11%	36,518	16.83%	0	0.00%	73	0.03%	0	0.00%	0	0.00%	61	0.03%
38	00207001	ДЗ Инђија	07	01	365,412	236,990	64.86%	120,694	33.03%	0	0.00%	6,809	1.86%	0	0.00%	0	0.00%	919	0.25%
39	00207002	ДЗ Пећинци	07	01	163,870	100,929	61.59%	62,898	38.38%	0	0.00%	0	0.00%	0	0.00%	0	0.00%	43	0.03%
40	00207003	ДЗ Рума	07	01	403,498	249,710	61.89%	153,235	37.98%	0	0.00%	156	0.04%	0	0.00%	0	0.00%	397	0.10%
41	00207004	ДЗ Стара Пазова	07	01	528,450	288,652	54.62%	239,002	45.23%	0	0.00%	0	0.00%	0	0.00%	625	0.12%	171	0.03%
42	00207005	ДЗ Шид	07	01	285,328	164,061	57.50%	120,191	42.12%	0	0.00%	0	0.00%	0	0.00%	589	0.21%	487	0.17%
43	00207011	ДЗ Ириг	07	01	64,361	46,572	72.36%	13,122	20.39%	0	0.00%	4,016	6.24%	0	0.00%	0	0.00%	651	1.01%
44	00207012	ДЗ Сремска Митровица	07	01	364,225	310,439	85.23%	53,522	14.69%	0	0.00%	33	0.01%	0	0.00%	0	0.00%	231	0.06%
45	00208001	ДЗ Богатић	08	01	160,589	131,852	82.11%	27,644	17.21%	0	0.00%	0	0.00%	0	0.00%	624	0.39%	469	0.29%
46	00208002	ДЗ Љубовија	08	01	111,487	81,542	73.14%	28,594	25.65%	0	0.00%	0	0.00%	0	0.00%	937	0.84%	414	0.37%
47	00208010	ДЗ Шабац	08	01	499,597	389,819	78.03%	104,336	20.88%	0	0.00%	0	0.00%	0	0.00%	0	0.00%	5,442	1.09%
48	00208011	ДЗ Владимирици	08	01	84,851	65,328	76.99%	15,631	18.42%	0	0.00%	0	0.00%	0	0.00%	625	0.74%	3,267	3.85%
49	00208012	ДЗ Коцељева	08	01	63,139	50,240	79.57%	12,556	19.89%	0	0.00%	0	0.00%	0	0.00%	312	0.49%	31	0.05%
50	00208013	ДЗ Лозница	08	01	326,118	257,488	78.96%	66,943	20.53%	0	0.00%	6	0.00%	0	0.00%	0	0.00%	1,681	0.52%
51	00208014	ДЗ Крупањ	08	01	73,458	58,754	79.98%	14,007	19.07%	0	0.00%	2	0.00%	0	0.00%	625	0.85%	70	0.10%
52	00208015	ДЗ Мали Зворник	08	01	65,211	49,714	76.24%	14,589	22.37%	0	0.00%	0	0.00%	0	0.00%	559	0.86%	349	0.54%
53	00209001	ДЗ Уб	09	01	127,783	99,027	77.50%	28,055	21.96%	0	0.00%	0	0.00%	0	0.00%	625	0.49%	76	0.06%
54	00209004	ДЗ Лајковац	09	01	80,622	64,341	79.81%	15,492	19.22%	0	0.00%	0	0.00%	0	0.00%	625	0.78%	164	0.20%
55	00209007	ДЗ Ваљево	09	01	355,453	278,703	78.41%	74,918	21.08%	0	0.00%	119	0.03%	0	0.00%	1,249	0.35%	464	0.13%
56	00209008	ДЗ Осечина	09	01	55,761	44,406	79.64%	11,197	20.08%	0	0.00%	99	0.18%	0	0.00%	0	0.00%	59	0.11%
57	00209009	ДЗ Љыг	09	01	58,150	40,821	70.20%	16,835	28.95%	0	0.00%	0	0.00%	0	0.00%	455	0.78%	39	0.07%
58	00209010	ДЗ Мионица	09	01	60,346	45,982	76.20%	13,975	23.16%	0	0.00%	22	0.04%	0	0.00%	345	0.57%	22	0.04%

Табела 10. Структура текућих расхода здравствених установа Србије за период I - IX 2018. године (појединачно по типу установе)

Р.Б.	Шифра установе	Назив установе	Округ	Тип установе	ТЕКУЋИ РАСХОДИ	БРУТО ПЛАТЕ	%	УСЛУГЕ И РОБА	%	Амортизац ија	%	Трошкови задуживања	%	Донације дотације трансфери	%	Социјално осигурање и социјална заштита	%	ОСТАЛИ РАСХОДИ	%	(у 000 дина)	
																				5173	5174
1	2	3	4	5	6	7	8	9	10	11	12	13	14	15	16	17	18	19	20		
59	00210005	ДЗ Велика Плана	10	01	198,788	160,191	80.58%	36,612	18.42%	0	0.00%	1	0.00%	1,562	0.79%	0	0.00%	422	0.21%		
60	00210006	ДЗ Смедеревска Паланка	10	01	222,938	197,002	88.37%	23,885	10.71%	0	0.00%	0	0.00%	1,250	0.56%	0	0.00%	801	0.36%		
61	00210009	ДЗ Смедерево	10	01	446,747	377,008	84.39%	69,558	15.57%	0	0.00%	16	0.00%	0	0.00%	0	0.00%	165	0.04%		
62	00211001	ДЗ Велико Градичке	11	01	106,150	85,865	80.89%	20,122	18.96%	0	0.00%	0	0.00%	0	0.00%	0	0.00%	163	0.15%		
63	00211002	ДЗ Жагубица	11	01	100,768	78,601	78.00%	20,837	20.68%	0	0.00%	0	0.00%	0	0.00%	0	0.00%	1,330	1.32%		
64	00211007	ДЗ Жабари	11	01	59,350	49,452	83.32%	9,792	16.50%	0	0.00%	72	0.12%	0	0.00%	0	0.00%	34	0.06%		
65	00211008	ДЗ Голубац	11	01	75,047	63,136	84.13%	10,886	14.51%	0	0.00%	0	0.00%	0	0.00%	625	0.83%	400	0.53%		
66	00211009	ДЗ Кучево	11	01	98,152	70,327	71.65%	27,117	27.63%	0	0.00%	4	0.00%	0	0.00%	625	0.64%	79	0.08%		
67	00211010	ДЗ Мало Црњиће	11	01	56,860	47,140	82.91%	8,820	15.51%	0	0.00%	8	0.01%	0	0.00%	312	0.55%	580	1.02%		
68	00211011	ДЗ Пожаревац	11	01	428,527	347,575	81.11%	80,408	18.78%	0	0.00%	15	0.00%	0	0.00%	0	0.00%	529	0.12%		
69	00211013	ДЗ Петровац	11	01	117,276	94,607	80.67%	21,922	18.69%	0	0.00%	0	0.00%	0	0.00%	625	0.53%	122	0.10%		
70	00212001	ДЗ Крагујевац	12	01	583,930	462,395	79.19%	121,238	20.76%	0	0.00%	137	0.02%	0	0.00%	0	0.00%	160	0.03%		
71	00212002	ДЗ Баточина	12	01	72,302	57,032	78.88%	15,161	20.97%	0	0.00%	82	0.11%	0	0.00%	0	0.00%	27	0.04%		
72	00212003	ДЗ Кнић	12	01	70,146	55,737	79.46%	13,667	19.48%	0	0.00%	7	0.01%	0	0.00%	625	0.89%	110	0.16%		
73	00212004	ДЗ Лапово	12	01	56,441	43,752	77.52%	12,034	21.32%	0	0.00%	327	0.58%	0	0.00%	312	0.55%	16	0.03%		
74	00212005	ДЗ Рача	12	01	63,932	54,453	85.17%	8,825	13.80%	0	0.00%	0	0.00%	0	0.00%	625	0.98%	29	0.05%		
75	00212006	ДЗ Топола	12	01	114,738	87,864	76.58%	25,314	22.06%	0	0.00%	0	0.00%	0	0.00%	625	0.54%	935	0.81%		
76	00213001	ДЗ Деспотовац	13	01	196,303	140,479	71.56%	53,705	27.36%	0	0.00%	53	0.03%	0	0.00%	1,568	0.80%	498	0.25%		
77	00213002	ДЗ Свиђајнац	13	01	178,093	138,794	77.93%	37,817	21.23%	0	0.00%	12	0.01%	0	0.00%	1,249	0.70%	221	0.12%		
78	00213007	ДЗ Рековац	13	01	88,203	60,564	68.66%	24,262	27.51%	0	0.00%	11	0.01%	0	0.00%	0	0.00%	3,366	3.82%		
79	00213008	ДЗ Јагодина	13	01	349,001	264,640	75.83%	83,442	23.91%	0	0.00%	103	0.03%	0	0.00%	0	0.00%	816	0.23%		
80	00213011	ДЗ Ђурђија	13	01	149,451	131,255	87.82%	15,394	10.30%	0	0.00%	11	0.01%	0	0.00%	659	0.44%	2,132	1.43%		
81	00213014	ДЗ Параћин	13	01	198,472	166,803	84.04%	31,004	15.62%	0	0.00%	65	0.03%	0	0.00%	0	0.00%	600	0.30%		
82	00214006	ДЗ Мајдапек	14	01	159,006	121,998	76.73%	34,277	21.56%	0	0.00%	0	0.00%	0	0.00%	937	0.59%	1,794	1.13%		
83	00214008	ДЗ Бор	14	01	234,734	184,291	78.51%	44,057	18.77%	0	0.00%	8	0.00%	0	0.00%	1,561	0.67%	4,817	2.05%		
84	00215001	ДЗ Бољевац	15	01	75,659	62,294	82.34%	12,246	16.19%	0	0.00%	105	0.14%	0	0.00%	625	0.83%	389	0.51%		
85	00217007	ДЗ Горњи Милановац	17	01	204,021	157,261	77.08%	45,465	22.28%	0	0.00%	54	0.03%	0	0.00%	625	0.31%	616	0.30%		
86	00217009	ДЗ Чакал	17	01	429,340	341,692	79.59%	84,371	19.65%	0	0.00%	68	0.02%	0	0.00%	1,981	0.46%	1,228	0.29%		
87	00217010	ДЗ Ивањица	17	01	205,671	144,535	70.27%	59,225	28.80%	0	0.00%	425	0.21%	0	0.00%	937	0.46%	549	0.27%		

Табела 10. Структура текућих расхода здравствених установа Србије за период I - IX 2018. године (појединачно по типу установе)

Р.Б.	Шифра установе	Назив установе	Округ	Тип установе	ТЕКУЋИ РАСХОДИ	БРУТО ПЛАТЕ	%	УСЛУГЕ И РОБА	%	Амортизац ија	%	Трошкови задуживања	%	Донације дотације трансфери	%	Социјално осигурање и социјална заштита	%	ОСТАЛИ РАСХОДИ	%	(у 000 дина)
1	2	3	4	5	6	7	8	9	10	11	12	13	14	15	16	17	18	19	20	
88	00217011	ДЗ Лучани	17	01	123,185	101,474	82.38%	21,356	17.34%	0	0.00%	7	0.01%	0	0.00%	0	0.00%	348	0.28%	
89	00218001	ДЗ Рашка	18	01	163,660	116,646	71.27%	46,893	28.65%	0	0.00%	0	0.00%	0	0.00%	0	0.00%	121	0.07%	
90	00218009	ДЗ Тутин	18	01	251,290	173,307	68.97%	76,150	30.30%	0	0.00%	0	0.00%	0	1,253	0.50%	0	580	0.23%	
91	00218010	ДЗ Врњачка Бања	18	01	157,595	120,367	76.38%	36,659	23.26%	0	0.00%	371	0.24%	0	0	0.00%	0	198	0.13%	
92	00218012	ДЗ Нови Пазар	18	01	551,376	332,355	60.28%	218,373	39.61%	0	0.00%	558	0.10%	0	0	0.00%	0	90	0.02%	
93	00218014	ДЗ Краљево	18	01	483,366	380,954	78.81%	102,117	21.13%	0	0.00%	13	0.00%	0	0	0.00%	0	302	0.06%	
94	00219001	ДЗ Трстеник	19	01	225,548	175,097	77.63%	50,020	22.18%	0	0.00%	62	0.03%	0	0	0.00%	0	369	0.16%	
95	00219006	ДЗ Брус	19	01	108,734	78,693	72.37%	26,263	24.15%	0	0.00%	84	0.08%	0	280	0.26%	0	3,414	3.14%	
96	00219007	ДЗ Александраовац	19	01	136,760	104,672	76.54%	32,011	23.41%	0	0.00%	1	0.00%	0	0	0.00%	0	76	0.06%	
97	00219008	ДЗ Ћићевац	19	01	57,605	41,144	71.42%	16,220	28.18%	0	0.00%	0	0.00%	0	0	0.00%	0	241	0.42%	
98	00219009	ДЗ Варварин	19	01	80,858	59,890	74.07%	18,674	23.09%	0	0.00%	0	0.00%	0	0	0.00%	0	2,294	2.84%	
99	00219013	ДЗ Крушевац	19	01	479,225	384,761	80.29%	94,390	19.70%	0	0.00%	2	0.00%	0	0	0.00%	0	72	0.02%	
100	00220001	ДЗ Гаџин Хан	20	01	60,970	47,753	78.32%	12,237	20.07%	0	0.00%	0	0.00%	0	625	1.03%	0	355	0.58%	
101	00220002	ДЗ Дољевац	20	01	95,393	65,954	69.14%	28,524	29.90%	0	0.00%	0	0.00%	0	625	0.66%	0	290	0.30%	
102	00220003	ДЗ Сврљиг	20	01	74,657	61,710	82.66%	12,838	17.20%	0	0.00%	0	0.00%	0	0	0.00%	0	109	0.15%	
103	00220004	ДЗ Сокобања	20	01	92,714	69,144	74.58%	22,812	24.60%	0	0.00%	0	0.00%	0	559	0.60%	0	199	0.21%	
104	00220005	ДЗ Ниш	20	01	1,038,903	845,129	81.35%	181,854	17.50%	0	0.00%	6,114	0.59%	0	4,338	0.42%	0	1,468	0.14%	
105	00220006	ДЗ Меровина	20	01	77,318	60,134	77.77%	16,006	20.70%	0	0.00%	0	0.00%	0	625	0.81%	0	553	0.72%	
106	00220007	ДЗ Ражањ	20	01	57,898	45,234	78.13%	12,047	20.81%	0	0.00%	0	0.00%	0	517	0.89%	0	100	0.17%	
107	00220025	ДЗ Алексинач	20	01	173,430	139,067	80.19%	34,225	19.73%	0	0.00%	18	0.01%	0	0	0.00%	0	120	0.07%	
108	00221001	ДЗ Куршумлија	21	01	155,128	111,310	71.75%	43,359	27.95%	0	0.00%	2	0.00%	0	0	0.00%	0	457	0.29%	
109	00221002	ДЗ Блаце	21	01	88,052	68,430	77.73%	18,759	21.31%	0	0.00%	0	0.00%	0	624	0.71%	0	219	0.25%	
110	00221006	ДЗ Жигорађа	21	01	84,709	66,110	78.04%	16,637	19.64%	0	0.00%	0	0.00%	0	0	0.00%	0	1,962	2.32%	
111	00221007	ДЗ Прокупље	21	01	260,518	206,493	79.26%	53,588	20.57%	0	0.00%	155	0.06%	0	0	0.00%	0	282	0.11%	
112	00222001	ДЗ Бела Паланка	22	01	100,011	76,246	76.24%	21,932	21.93%	0	0.00%	38	0.04%	0	559	0.56%	0	1,236	1.24%	
113	00222005	ДЗ Бабушница	22	01	76,513	58,738	76.77%	17,091	22.34%	0	0.00%	21	0.03%	0	559	0.73%	0	104	0.14%	
114	00222006	ДЗ Димитровград	22	01	90,423	70,915	78.43%	19,431	21.49%	0	0.00%	0	0.00%	0	0	0.00%	0	77	0.09%	
115	00222007	ДЗ Пирот	22	01	255,900	208,026	81.29%	45,811	17.90%	0	0.00%	0	0.00%	0	1,874	0.73%	0	189	0.07%	
116	00223001	ДЗ Бојник	23	01	65,514	56,035	85.53%	8,831	13.48%	0	0.00%	0	0.00%	0	625	0.95%	0	23	0.04%	

Табела 10. Структура текућих расхода здравствених установа Србије за период I - IX 2018. године (појединачно по типу установе)

(у 000 дина)

Р.Б.	Шифра установе	Назив установе	Округ	Тип установе	ТЕКУЋИ РАСХОДИ	БРУТО ПЛАТЕ	%	УСЛУГЕ И РОБА	%	Амортизац ија	%	Трошкови задужења	%	Донације дотације трансфери	%	Социјално осигурање и социјална заштита	%	ОСТАЛИ РАСХОДИ	%
1	2	3	4	5	6	7	8	9	10	11	12	13	14	15	16	17	18	19	20
117	00223005	ДЗ Лебане	23	01	132,862	104,544	78.69%	26,287	19.79%	0	0.00%	0	0.00%	0	0.00%	0	0.00%	2,031	1.53%
118	00223007	ДЗ Власотинци	23	01	183,877	149,566	81.34%	32,630	17.75%	0	0.00%	308	0.17%	1,249	0.68%	0	0.00%	124	0.07%
119	00223008	ДЗ Лесковац	23	01	672,656	537,327	79.88%	126,192	18.76%	0	0.00%	0	0.00%	4,072	0.61%	0	0.00%	5,065	0.75%
120	00223010	ДЗ Медвеђа	23	01	63,194	50,500	79.91%	12,288	19.44%	0	0.00%	0	0.00%	33	0.05%	0	0.00%	373	0.59%
121	00224008	ДЗ Владичин Хан	24	01	132,001	102,853	77.92%	27,274	20.66%	0	0.00%	359	0.27%	937	0.71%	0	0.00%	578	0.44%
122	00224009	ДЗ Бујановац	24	01	233,807	191,999	82.12%	37,932	16.22%	0	0.00%	25	0.04%	312	0.51%	0	0.00%	3,876	1.66%
123	00224010	ДЗ Босилеград	24	01	63,663	49,186	77.26%	14,014	22.01%	0	0.00%	298	0.47%	3,748	0.75%	0	0.00%	165	0.26%
124	00224012	ДЗ Прешево	24	01	208,200	169,657	81.49%	36,288	17.43%	0	0.00%	0	0.00%	1,561	0.75%	0	0.00%	694	0.33%
125	00224013	ДЗ Трговиште	24	01	61,140	42,563	69.62%	18,169	29.72%	0	0.00%	25	0.04%	312	0.51%	0	0.00%	71	0.12%
126	00225001	ДЗ Грачаница	25	01	502,456	465,553	92.66%	33,043	6.58%	0	0.00%	0	0.00%	3,748	0.75%	0	0.00%	112	0.02%
127	00225002	ДЗ Доња Гуштерица	25	01	295,310	278,290	94.24%	14,676	4.97%	0	0.00%	0	0.00%	2,307	0.78%	0	0.00%	37	0.01%
128	00225003	ДЗ Косово Поље	25	01	127,435	117,581	92.27%	9,016	7.07%	0	0.00%	0	0.00%	838	0.66%	0	0.00%	0	0.00%
129	00225004	ДЗ Обилић	25	01	160,192	153,169	95.62%	5,658	3.53%	0	0.00%	0	0.00%	1,249	0.78%	0	0.00%	116	0.07%
130	00225005	ДЗ Штрпце	25	01	235,664	211,519	89.75%	22,373	9.49%	0	0.00%	0	0.00%	1,561	0.66%	0	0.00%	211	0.09%
131	00225009	ДЗ Приштина	25	01	213,960	211,965	99.07%	109	0.05%	0	0.00%	0	0.00%	1,886	0.88%	0	0.00%	0	0.00%
132	00225010	ДЗ Драгаш	25	01	18,357	18,178	99.02%	179	0.98%	0	0.00%	0	0.00%	0	0.00%	0	0.00%	0	0.00%
133	00225012	ДЗ Исток	25	01	33,234	30,378	91.41%	2,856	8.59%	0	0.00%	0	0.00%	0	0.00%	0	0.00%	0	0.00%
134	00228001	ДЗ Звечан	28	01	173,999	152,470	87.63%	20,536	11.80%	0	0.00%	0	0.00%	937	0.54%	0	0.00%	56	0.03%
135	00230001	ДЗ Барајево, Београд	30	01	152,417	108,403	71.12%	42,666	27.99%	0	0.00%	1	0.00%	937	0.61%	0	0.00%	410	0.27%
136	00230002	ДЗ Вождовац, Београд	30	01	610,308	489,544	80.21%	116,531	19.09%	0	0.00%	57	0.01%	4,060	0.67%	0	0.00%	116	0.02%
137	00230003	ДЗ Врачар, Београд	30	01	275,968	221,121	80.13%	53,026	19.22%	0	0.00%	0	0.00%	1,397	0.51%	0	0.00%	414	0.15%
138	00230004	ДЗ Гроцка, Београд	30	01	359,364	305,731	85.08%	46,986	13.07%	0	0.00%	0	0.00%	2,498	0.70%	0	0.00%	4,149	1.15%
139	00230005	ДЗ Звездара, Београд	30	01	555,515	470,061	84.62%	83,975	15.12%	0	0.00%	32	0.01%	625	0.11%	0	0.00%	822	0.15%
140	00230006	ДЗ Земун, Београд	30	01	740,606	604,180	81.58%	135,192	18.25%	0	0.00%	192	0.03%	812	0.11%	0	0.00%	230	0.03%
141	00230007	ДЗ Лазаревац, Београд	30	01	434,755	315,774	72.63%	115,950	26.67%	0	0.00%	0	0.00%	2,810	0.65%	0	0.00%	221	0.05%
142	00230008	ДЗ Младеновац, Београд	30	01	239,913	194,023	80.87%	43,482	18.12%	0	0.00%	71	0.03%	1,874	0.78%	0	0.00%	463	0.19%
143	00230009	ДЗ Нови Београд, Београд	30	01	743,081	581,739	78.29%	156,660	21.08%	0	0.00%	0	0.00%	2,811	0.38%	0	0.00%	1,871	0.25%
144	00230010	ДЗ Обреновац, Београд	30	01	427,189	324,942	76.07%	100,990	23.64%	0	0.00%	28	0.01%	0	0.00%	0	0.00%	1,229	0.29%
145	00230011	ДЗ Палилула, Београд	30	01	699,639	556,749	79.58%	138,145	19.75%	0	0.00%	785	0.11%	3,743	0.53%	0	0.00%	217	0.03%

Табела 10. Структура текућих расхода здравствених установа Србије за период I - IX 2018. године (појединачно по типу установе)

Р.Б.	Шифра установе	Назив установе	Округ	Тип установе	ТЕКУЋИ РАСХОДИ	БРУТО ПЛАТЕ	%	УСЛУГЕ И РОБА	%	Амортизац ија	%	Трошкови задуживања	%	Донације дотаије трансфери	Социјално осигурање и социјална заштита	%	ОСТАЛИ РАСХОДИ	%	У 000 дина
1	2	3	4	5	6	7	8	9	10	11	12	13	14	15	16	17	18	19	20
146	00230012	ДЗ Раковица, Београд	30	01	402,788	332,724	82.61%	64,659	16.05%	0	0.00%	109	0.03%	3,123	0.78%	0	0.00%	2,173	0.54%
147	00230013	ДЗ Савски Венац, Београд	30	01	220,703	173,141	78.45%	46,720	21.17%	0	0.00%	38	0.02%	312	0.14%	0	0.00%	492	0.22%
148	00230014	ДЗ Сопот, Београд	30	01	108,788	88,564	81.41%	19,188	17.64%	0	0.00%	0	0.00%	937	0.86%	0	0.00%	99	0.09%
149	00230015	ДЗ Стари град, Београд	30	01	326,857	257,290	78.72%	66,514	20.35%	0	0.00%	1,282	0.39%	625	0.19%	0	0.00%	1,146	0.35%
150	00230016	ДЗ Чукарица, Београд	30	01	620,497	507,549	81.80%	108,942	17.56%	0	0.00%	954	0.15%	2,811	0.45%	0	0.00%	241	0.04%
		Домови здравља			34,020,955	26,303,624	77.32%	7,411,964	21.79%	0	0.00%	30,934	0.09%	98,297	0.29%	0	0.00%	176,136	0.52%
151	00201005	Апотека Суботица	01	02	382,942	93,204	24.34%	289,141	75.51%	0	0.00%	0	0.00%	591	0.15%	0	0.00%	6	0.00%
152	00202010	Апотека Зрењанин	02	02	331,287	66,921	20.20%	264,305	79.78%	0	0.00%	3	0.00%	0	0.00%	0	0.00%	58	0.02%
153	00203015	Апотека Сента	03	02	50,993	11,158	21.88%	39,821	78.09%	0	0.00%	0	0.00%	0	0.00%	0	0.00%	14	0.03%
154	00204014	Апотека Вршац	04	02	135,125	30,871	22.85%	102,647	75.98%	0	0.00%	0	0.00%	0	0.00%	0	0.00%	1,607	1.19%
155	00205006	Апотека Сомбор	05	02	72,254	17,709	24.51%	53,940	74.65%	0	0.00%	72	0.10%	0	0.00%	0	0.00%	533	0.74%
156	00206024	Апотека Нови Сад	06	02	368,178	124,412	33.79%	237,971	64.63%	0	0.00%	2,290	0.62%	0	0.00%	0	0.00%	3,505	0.95%
157	00206028	Апотека Врбас	06	02	133,170	24,399	18.32%	108,436	81.43%	0	0.00%	7	0.01%	312	0.23%	0	0.00%	16	0.01%
158	00207010	Апотека Сремска Митровица	07	02	28,396	24,603	86.64%	1,367	4.81%	0	0.00%	2,410	8.49%	0	0.00%	0	0.00%	16	0.06%
159	00208007	Апотека Лозница	08	02	291,417	53,915	18.50%	237,114	81.37%	0	0.00%	0	0.00%	312	0.11%	0	0.00%	76	0.03%
160	00209003	Апотека Ваљево	09	02	399,719	69,719	17.44%	329,373	82.40%	0	0.00%	0	0.00%	625	0.16%	0	0.00%	2	0.00%
161	00210003	Апотека Смедеревска Паланка	10	02	101,368	20,831	20.55%	80,367	79.28%	0	0.00%	13	0.01%	0	0.00%	0	0.00%	157	0.15%
162	00210004	Апотека Смедерево	10	02	342,782	64,493	18.81%	277,176	80.86%	0	0.00%	0	0.00%	108	0.03%	0	0.00%	1,005	0.29%
163	00210007	Апотека Велика Плана	10	02	87,895	16,489	18.76%	71,074	80.86%	0	0.00%	0	0.00%	312	0.35%	0	0.00%	20	0.02%
164	00211006	Апотека Пожаревац	11	02	541,002	128,375	23.73%	411,642	76.09%	0	0.00%	0	0.00%	0	0.00%	0	0.00%	985	0.18%
165	00212012	Апотека Крагујевац	12	02	677,171	142,472	21.04%	532,795	78.68%	0	0.00%	0	0.00%	0	0.00%	0	0.00%	1,904	0.28%
166	00212013	Апотека Аранђеловац	12	02	121,716	26,801	22.02%	94,501	77.64%	0	0.00%	0	0.00%	312	0.26%	0	0.00%	102	0.08%
167	00213010	Апотека Јагодина	13	02	185,586	32,334	17.42%	152,859	82.37%	0	0.00%	0	0.00%	0	0.00%	0	0.00%	393	0.21%
168	00213015	Апотека Параћин	13	02	84,918	10,220	12.04%	74,286	87.48%	0	0.00%	44	0.05%	0	0.00%	0	0.00%	368	0.43%
169	00215006	Апотека Зајечар	15	02	433,824	77,600	17.89%	355,643	81.98%	0	0.00%	0	0.00%	459	0.11%	0	0.00%	122	0.03%
170	00216005	Апотека Ужике	16	02	808,541	136,297	16.86%	670,991	82.99%	0	0.00%	2	0.00%	1,249	0.15%	0	0.00%	2	0.00%
171	00217005	Апотека Чачак	17	02	385,513	90,905	23.58%	293,627	76.17%	0	0.00%	0	0.00%	630	0.16%	0	0.00%	351	0.09%
172	00218008	Апотека Краљево	18	02	503,314	107,546	21.37%	394,194	78.32%	0	0.00%	0	0.00%	0	0.00%	0	0.00%	1,574	0.31%
173	00219005	Апотека Крушевац	19	02	386,102	97,754	25.32%	286,841	74.29%	0	0.00%	601	0.16%	0	0.00%	0	0.00%	906	0.23%

Табела 10. Структура текућих расхода здравствених установа Србије за период I - IX 2018. године (појединачно по типу установе)

Р.Б.	Шифра установе	Назив установе	Округ	Тип установе	ТЕКУЋИ РАСХОДИ	БРУТО ПЛАТЕ	%	УСЛУГЕ И РОБА	%	Амортизац ија	%	Трошкови задуживања	%	Донације дотације трансфери	%	Социјално осигурање и социјална заштита	%	ОСТАЛИ РАСХОДИ	%	(у 000 дина)	
																				1	2
1	2	3	4	5	6	7	8	9	10	11	12	13	14	15	16	17	18	19	20		
174	00220022	Апотека Ншш	20	02	960,429	171,969	17.91%	787,334	81.98%	0	0.00%	14	0.00%	937	0.10%	0	0.00%	175	0.02%		
175	00221005	Апотека Прокупље	21	02	337,474	99,752	29.56%	237,688	70.43%	0	0.00%	5	0.00%	0	0.00%	0	0.00%	29	0.01%		
176	00222004	Апотека Пирот	22	02	230,154	52,249	22.70%	177,188	76.98%	0	0.00%	0	0.00%	670	0.29%	0	0.00%	47	0.02%		
177	00223004	Апотека Лесковац	23	02	133,920	103,315	77.15%	29,196	21.80%	0	0.00%	0	0.00%	0	0.00%	0	0.00%	1,409	1.05%		
178	00224007	Апотека Врање	24	02	230,936	46,006	19.92%	183,732	79.56%	0	0.00%	301	0.13%	625	0.27%	0	0.00%	272	0.12%		
179	00224011	Апотека Бујановац	24	02	109,627	16,307	14.87%	93,320	85.13%	0	0.00%	0	0.00%	0	0.00%	0	0.00%	0	0.00%		
180	00225007	Апотека Приштина	25	02	4,384	4,335	98.88%	49	1.12%	0	0.00%	0	0.00%	0	0.00%	0	0.00%	0	0.00%		
181	00225011	Апотека Призрен	25	02	6,708	6,674	99.49%	34	0.51%	0	0.00%	0	0.00%	0	0.00%	0	0.00%	0	0.00%		
182	00225016	Апотека Пећ	25	02	2,301	2,248	97.70%	53	2.30%	0	0.00%	0	0.00%	0	0.00%	0	0.00%	0	0.00%		
183	00228003	Апотека Косовска Митровица	28	02	77,577	72,110	92.95%	5,463	7.04%	0	0.00%	0	0.00%	0	0.00%	0	0.00%	4	0.01%		
184	00229001	Апотека Гњилане	29	02	28,624	24,437	85.37%	3,692	12.90%	0	0.00%	1	0.00%	315	1.10%	0	0.00%	179	0.63%		
185	00230052	Апотека Београд	30	02	4,204,771	991,571	23.58%	3,204,353	76.21%	0	0.00%	1	0.00%	6,246	0.15%	0	0.00%	2,600	0.06%		
		Апотеке			13,180,118	3,060,001	23.22%	10,082,213	76.50%	0	0.00%	5,764	0.04%	13,703	0.10%	0	0.00%	18,437	0.14%		
186	00201007	ОБ Суботица	01	03	1,492,849	947,208	63.45%	545,214	36.52%	0	0.00%	63	0.00%	0	0.00%	0	0.00%	364	0.02%		
187	00202012	ОБ Зрењанин	02	03	1,327,612	872,120	65.69%	442,267	33.31%	0	0.00%	919	0.07%	0	0.00%	0	0.00%	12,306	0.93%		
188	00203012	ОБ Киinda	03	03	641,474	447,064	69.69%	193,453	30.18%	0	0.00%	475	0.07%	0	0.00%	0	0.00%	482	0.08%		
189	00203014	ОБ Сента	03	03	456,689	329,630	72.18%	125,653	27.51%	0	0.00%	929	0.20%	143	0.03%	0	0.00%	334	0.07%		
190	00204016	ОБ Вршац	04	03	613,602	405,796	66.13%	205,794	33.54%	0	0.00%	0	0.00%	868	0.14%	0	0.00%	1,144	0.19%		
191	00204018	ОБ Панчево	04	03	1,379,785	917,310	66.48%	459,317	33.29%	0	0.00%	139	0.01%	0	0.00%	0	0.00%	3,019	0.22%		
192	00205008	ОБ Сомбор	05	03	1,448,540	950,201	65.60%	494,864	34.16%	0	0.00%	1,077	0.07%	0	0.00%	0	0.00%	2,398	0.17%		
193	00206027	ОБ Врбас	06	03	714,123	489,855	68.60%	222,651	31.18%	0	0.00%	731	0.10%	0	0.00%	0	0.00%	886	0.12%		
194	00207013	ОБ Сремска Митровица	07	03	1,190,252	732,076	61.51%	452,534	38.02%	0	0.00%	559	0.05%	0	0.00%	0	0.00%	5,083	0.43%		
195	00208009	ОБ Шабац	08	03	1,325,537	830,532	62.66%	494,376	37.30%	0	0.00%	0	0.00%	0	0.00%	0	0.00%	629	0.05%		
196	00208016	ОБ Лозница	08	03	946,063	626,987	66.27%	310,982	32.87%	0	0.00%	182	0.02%	3,780	0.40%	0	0.00%	4,132	0.44%		
197	00209011	ОБ Ваљево	09	03	1,599,259	1,001,195	62.60%	582,721	36.44%	0	0.00%	3,351	0.21%	2,811	0.18%	0	0.00%	9,181	0.57%		
198	00210002	ОБ "Стефан Високи" Смедеревска Паланка	10	03	668,017	450,990	67.51%	211,527	31.66%	0	0.00%	416	0.06%	3,226	0.48%	0	0.00%	1,858	0.28%		
199	00210008	ОБ Смедерево	10	03	934,632	620,831	66.43%	310,498	33.22%	0	0.00%	993	0.11%	1,283	0.14%	0	0.00%	1,027	0.11%		
200	00211012	ОБ Пожаревац	11	03	1,125,339	736,877	65.48%	385,803	34.28%	0	0.00%	297	0.03%	1,737	0.15%	0	0.00%	625	0.06%		
201	00211014	ОБ Петровац	11	03	286,434	208,378	72.75%	77,213	26.96%	0	0.00%	190	0.07%	625	0.22%	0	0.00%	28	0.01%		

Табела 10. Структура текућих расхода здравствених установа Србије за период I - IX 2018. године (појединачно по типу установе)

(у 000 дина)

Р. Б.	Шифра установе	Назив установе	Округ	Тип установе	ТЕКУЋИ РАСХОДИ	БРУТО ПЛАТЕ	%	УСЛУГЕ И РОБА	%	Амортизац ија	%	Трошкови задуживања	%	Донације дотације трансфери	Социјално осигурање и социјална заштита	%	ОСТАЛИ РАСХОДИ	%	
																			5173
1	2	3	4	5	6	7	8	9	10	11	12	13	14	15	16	17	18	19	20
202	00213009	ОБ Јагодина	13	03	755,330	507,524	67.19%	247,577	32.78%	0	0.00%	28	0.00%	0	0.00%	0	201	0.03%	
203	00213012	ОБ Ђуприја	13	03	1,064,310	699,914	65.76%	363,907	34.19%	0	0.00%	1	0.00%	0	0.00%	0	488	0.05%	
204	00213016	ОБ Параћин	13	03	404,513	299,092	73.94%	105,260	26.02%	0	0.00%	102	0.03%	0	0.00%	0	59	0.01%	
205	00214007	ОБ Мајданпек	14	03	100,164	74,843	74.72%	24,387	24.35%	0	0.00%	0	0.00%	625	0.62%	0	309	0.31%	
206	00214009	ОБ Бор	14	03	715,800	499,068	69.72%	210,948	29.47%	0	0.00%	100	0.01%	3,747	0.52%	0	1,937	0.27%	
207	00217008	ОБ Горњи Милановац	17	03	385,238	263,882	68.50%	119,433	31.00%	0	0.00%	136	0.04%	0	0.00%	0	1,787	0.46%	
208	00217012	ОБ Чачак	17	03	1,183,149	756,387	63.93%	417,257	35.27%	0	0.00%	316	0.03%	0	0.00%	0	9,189	0.78%	
209	00218013	ОБ Нови Пазар	18	03	802,398	539,367	67.22%	260,960	32.52%	0	0.00%	256	0.03%	1,357	0.17%	0	458	0.06%	
210	00218015	ОБ Краљево	18	03	1,312,488	865,983	65.98%	441,200	33.62%	0	0.00%	1,505	0.11%	901	0.07%	0	2,899	0.22%	
211	00219012	ОБ Крушевац	19	03	1,366,179	899,842	65.87%	465,160	34.05%	0	0.00%	1	0.00%	0	0.00%	0	1,176	0.09%	
212	00220026	ОБ Алексинац	20	03	345,260	219,212	63.49%	125,550	36.36%	0	0.00%	0	0.00%	0	0.00%	0	498	0.14%	
213	00221008	ОБ Прокупље	21	03	702,829	509,876	72.55%	190,045	27.04%	0	0.00%	103	0.01%	0	0.00%	0	2,805	0.40%	
214	00222008	ОБ Пирот	22	03	750,936	513,529	68.39%	232,732	30.99%	0	0.00%	55	0.01%	4,372	0.58%	0	248	0.03%	
215	00223009	ОБ Лесковац	23	03	1,477,618	1,022,218	69.18%	453,177	30.67%	0	0.00%	0	0.00%	1,780	0.12%	0	443	0.03%	
		Опште болнице			27,516,419	18,237,787	66.28%	9,172,460	33.33%	0	0.00%	12,924	0.05%	27,255	0.10%	0	65,993	0.24%	
216	00202007	СБ за рехабилитацију Меленци	02	04	232,934	162,010	69.55%	68,066	29.22%	0	0.00%	246	0.11%	0	0.00%	0	2,612	1.12%	
217	00202008	СБ за плућне болести Зрењанин	02	04	115,968	86,861	74.90%	28,938	24.95%	0	0.00%	0	0.00%	0	0.00%	0	169	0.15%	
218	00203007	СБ за психијатријске болести Нови Кнежевац	03	04	207,712	143,967	69.31%	63,724	30.68%	0	0.00%	2	0.00%	0	0.00%	0	19	0.01%	
219	00203008	СБ за рехабилитацију Бања Канижа	03	04	185,322	109,609	59.15%	74,811	40.37%	0	0.00%	556	0.30%	0	0.00%	0	346	0.19%	
220	00204009	СБ за плућне болести Бела Црква	04	04	124,266	92,189	74.19%	31,523	25.37%	0	0.00%	0	0.00%	312	0.25%	0	242	0.19%	
221	00204010	СБ за психијатријске болести Вршац	04	04	548,810	363,594	66.25%	184,846	33.68%	0	0.00%	61	0.01%	0	0.00%	0	309	0.06%	
222	00204011	СБ за психијатријске болести Ковин	04	04	502,194	348,861	69.47%	152,295	30.33%	0	0.00%	77	0.02%	625	0.12%	0	336	0.07%	
223	00205009	Специјална болница за рехабилитацију Апатин	05	04	140,874	75,589	53.66%	60,761	43.13%	0	0.00%	1,907	1.35%	0	0.00%	0	2,617	1.86%	
224	00206013	СБ за реуматске болести Нови Сад	06	04	235,982	82,947	35.15%	151,829	64.34%	0	0.00%	302	0.13%	904	0.38%	0	0	0.00%	
225	00207007	СБ за неуролошка и посттрауматска стања Стари Сланкамен	07	04	270,278	183,044	67.72%	87,009	32.19%	0	0.00%	0	0.00%	0	0.00%	0	225	0.08%	
226	00207009	СБ за рехабилитацију Врдињк	07	04	203,592	85,682	42.09%	111,588	54.81%	0	0.00%	2,065	1.01%	0	0.00%	0	4,257	2.09%	
227	00208005	СБ за рехабилитацију Бања Ковилџача	08	04	512,048	231,215	45.15%	274,474	53.60%	0	0.00%	0	0.00%	0	0.00%	0	6,359	1.24%	
228	00212009	СБ за рехабилитацију "Буквичка Бања", Аранђеловац	12	04	162,866	55,547	34.11%	103,759	63.71%	0	0.00%	0	0.00%	312	0.19%	0	3,248	1.99%	
229	00215004	СБ за рехабилитацију "Гамзиград" Зајечар	15	04	154,500	92,794	60.06%	61,706	39.94%	0	0.00%	0	0.00%	0	0.00%	0	0	0.00%	

Табела 10. Структура текућих расхода здравствених установа Србије за период I - IX 2018. године (појединачно по типу установе)

Р. Б.	Шифра установе	Назив установе	Округ	Тип установе	ТЕКУЋИ РАСХОДИ	БРУТО ПЛАТЕ	%	УСЛУГЕ И РОБА	%	Амортизац ија	%	Трошкови задужења	%	Донације дотације трансфери	%	Социјално осигурање и социјална заштита	%	ОСТАЛИ РАСХОДИ	%	(у 000 дина)	
																				5	6
1	2	3	4	5	5173	5174	7	5196	9	5241	11	5256	13	5293	15	5309	17	5324	19	20	
230	00216003	СБ за болести штитасте жлезде и болести метаболизма "Златибор" Чајетина	16	04	258,555	140,265	54.25%	117,235	45.34%	0	0.00%	967	0.37%	0	0.00%	0	0.00%	88	0.03%		
231	00217003	СБ за рехабилитацију Иванаца	17	04	103,026	64,666	62.77%	38,110	36.99%	0	0.00%	19	0.02%	0	0.00%	0	0.00%	231	0.22%		
232	00218005	СБ за прогресивне мишићне и неуромишићне болести Нови Пазар	18	04	157,263	110,528	70.28%	46,112	29.32%	0	0.00%	0	0.00%	0	0.00%	0	0.00%	623	0.40%		
233	00218006	СБ за лечење и рехабилитацију "Меркур" Врњачка Бања	18	04	514,374	230,450	44.80%	277,204	53.89%	0	0.00%	2	0.00%	1,509	0.29%	0	0.00%	5,209	1.01%		
234	00218007	СБ за рехабилитацију "Агенс" Матарушка Бања, Краљево	18	04	113,896	78,216	68.67%	34,316	30.13%	0	0.00%	0	0.00%	625	0.55%	0	0.00%	739	0.65%		
235	00218011	СБ за интерне болести Врњачка Бања	18	04	74,759	58,494	78.24%	15,495	20.73%	0	0.00%	0	0.00%	625	0.84%	0	0.00%	145	0.19%		
236	00219003	СБ за рехабилитацију "Рибарска Бања", Крушевац	19	04	370,649	199,838	53.92%	148,913	40.18%	0	0.00%	0	0.00%	0	0.00%	0	0.00%	21,898	5.91%		
237	00220009	СБ за психијатријске болести "Торња Топоница", Ниш	20	04	595,249	405,819	68.18%	188,859	31.73%	0	0.00%	0	0.00%	0	0.00%	0	0.00%	571	0.10%		
238	00220010	СБ за неспецифичне плућне болести "Сокобања", Сокобања	20	04	267,447	157,916	59.05%	108,164	40.44%	0	0.00%	67	0.03%	1,180	0.44%	0	0.00%	120	0.04%		
239	00220011	СБ за плућне болести "Озрен" Сокобања	20	04	162,014	105,246	64.96%	55,872	34.49%	0	0.00%	0	0.00%	625	0.39%	0	0.00%	271	0.17%		
240	00223006	СБ за рехабилитацију "Гејзер" Сигринска Бања, Медвеђа	23	04	95,868	63,245	65.97%	30,689	32.01%	0	0.00%	0	0.00%	0	0.00%	0	0.00%	1,934	2.02%		
241	00224003	СБ за плућне болести Сурдулица	24	04	92,318	66,720	72.27%	24,777	26.84%	0	0.00%	3	0.00%	348	0.38%	0	0.00%	470	0.51%		
242	00224004	СБ за рехабилитацију Бујановац	24	04	59,601	40,512	67.97%	16,426	27.56%	0	0.00%	0	0.00%	0	0.00%	0	0.00%	2,663	4.47%		
243	00224005	СБ за рехабилитацију "Вранска Бања" Вранје	24	04	56,100	39,649	70.68%	16,369	29.18%	0	0.00%	0	0.00%	0	0.00%	0	0.00%	82	0.15%		
244	00225014	СБ за плућне болести Пећ	25	04	11,543	11,532	99.90%	11	0.10%	0	0.00%	0	0.00%	0	0.00%	0	0.00%	0	0.00%		
245	00225017	СБ за рехабилитацију Исток	25	04	12,924	12,786	98.93%	138	1.07%	0	0.00%	0	0.00%	0	0.00%	0	0.00%	0	0.00%		
246	00230017	СБ за интерне болести Младеновац	30	04	188,037	123,819	65.85%	62,925	33.46%	0	0.00%	0	0.00%	1,249	0.66%	0	0.00%	44	0.02%		
247	00230018	СБ за церебралну парализу и развојну неурологију Београд	30	04	162,068	133,394	82.31%	28,622	17.66%	0	0.00%	0	0.00%	0	0.00%	0	0.00%	52	0.03%		
248	00230020	СБ за цереброваскуларне болести "Свети Сава" Београд	30	04	795,094	338,199	42.54%	455,528	57.29%	0	0.00%	125	0.02%	937	0.12%	0	0.00%	305	0.04%		
249	00230026	СБ за ендемску нефропатију Лазаревац, Београд	30	04	172,698	80,404	46.56%	91,215	52.82%	0	0.00%	0	0.00%	937	0.54%	0	0.00%	142	0.08%		
250	00230030	СБ за рехабилитацију и ортопедску протетику Београд	30	04	195,345	131,774	67.46%	63,281	32.39%	0	0.00%	202	0.10%	0	0.00%	0	0.00%	88	0.05%		
251	00230032	СБ за болести зависности Београд	30	04	170,182	134,129	78.82%	35,066	20.60%	0	0.00%	0	0.00%	936	0.55%	0	0.00%	51	0.03%		
252	00230035	СБ за психијатријске болести "ДР Лаза Лазаревић" Београд	30	04	638,909	506,783	79.32%	127,414	19.94%	0	0.00%	752	0.12%	2,498	0.39%	0	0.00%	1,462	0.23%		
		Специјалне болнице			8,865,265	5,348,293	60.33%	3,438,070	38.78%	0	0.00%	7,353	0.08%	13,622	0.15%	0	0.00%	57,927	0.65%		
253	00206012	Завод за трансфузију крви Војводине Нови Сад	06	05	191,327	97,702	51.07%	93,278	48.75%	0	0.00%	0	0.00%	0	0.00%	0	0.00%	347	0.18%		
254	00206021	Завод за здравствену заштиту радника Нови Сад	06	05	51,616	36,558	70.83%	15,011	29.08%	0	0.00%	0	0.00%	0	0.00%	0	0.00%	47	0.09%		
255	00206022	Завод за здравствену заштиту студената Нови Сад	06	05	70,406	60,443	85.85%	9,545	13.56%	0	0.00%	1	0.00%	312	0.44%	0	0.00%	105	0.15%		
256	00206023	Завод за антирабичну заштиту Нови Сад	06	05	39,100	23,130	59.16%	15,801	40.41%	0	0.00%	0	0.00%	137	0.35%	0	0.00%	32	0.08%		
257	00206025	Завод за ХМП Нови Сад	06	05	280,219	233,252	83.24%	45,495	16.24%	0	0.00%	9	0.00%	767	0.27%	0	0.00%	696	0.25%		

Табела 10. Структура текућих расхода здравствених установа Србије за период I - IX 2018. године (појединачно по типу установе)

Р. Б. установе	Шифра установе	Назив установе	Округ	Тип установе	ТЕКУЋИ РАСХОДИ	БРУТО ПЛАТЕ	%	УСЛУГЕ И РОБА	%	Амортизац ија	%	Трошкови задуживања	%	Донације дотације трансфери	Социјално осигурање и социјална заштита	%	ОСТАЛИ РАСХОДИ	%	(у 000 дина)	
																			5173	5174
1	2	3	4	5	6	7	8	9	10	11	12	13	14	15	16	17	18	19	20	
258	00212008	Завод за стоматологију Крагујевац	12	05	126.381	109.316	86.50%	15.977	12.64%	0	0.00%	52	0.04%	937	0.74%	0	0.00%	99	0.08%	
259	00212014	Завод за ХМП Крагујевац	12	05	162.303	141.840	87.39%	19.822	12.21%	0	0.00%	16	0.01%	0	0.00%	0	0.00%	625	0.39%	
260	00220012	Завод за ХМП Ниш	20	05	252.661	204.635	80.99%	45.168	17.88%	0	0.00%	47	0.02%	1.397	0.55%	0	0.00%	1.414	0.56%	
261	00220013	Завод за здравствену заштиту радника Ниш	20	05	195.927	156.042	79.64%	37.434	19.11%	0	0.00%	533	0.27%	1.249	0.64%	0	0.00%	669	0.34%	
262	00220014	Завод за здравствену заштиту студената Ниш	20	05	40.281	35.972	89.30%	3.959	9.83%	0	0.00%	17	0.04%	313	0.78%	0	0.00%	20	0.05%	
263	00220015	Завод за плућне болести и туберкулозу Ниш	20	05	42.174	37.371	88.61%	4.761	11.29%	0	0.00%	0	0.00%	0	0.00%	0	0.00%	42	0.10%	
264	00220016	Завод за трансфузију крви Ниш	20	05	186.222	87.760	47.13%	97.737	52.48%	0	0.00%	0	0.00%	0	0.00%	0	0.00%	725	0.39%	
265	00220017	Завод за судску медицину Ниш	20	05	62.496	42.980	68.77%	19.516	31.23%	0	0.00%	0	0.00%	0	0.00%	0	0.00%	0	0.00%	
266	00230021	Градски завод за ХМП Београд	30	05	893.756	762.645	85.33%	125.031	13.99%	0	0.00%	0	0.00%	0	0.00%	0	0.00%	6.080	0.68%	
267	00230022	Градски завод за кожно-венеричне болести Београд	30	05	69.427	56.102	80.81%	12.549	18.08%	0	0.00%	121	0.17%	625	0.90%	0	0.00%	30	0.04%	
268	00230023	Градски завод за геронтологију	30	05	205.250	192.759	93.91%	12.323	6.00%	0	0.00%	0	0.00%	0	0.00%	0	0.00%	168	0.08%	
269	00230025	Градски завод за плућне болести и туберкулозу Београд	30	05	159.655	130.366	81.65%	28.005	17.54%	0	0.00%	15	0.01%	1.249	0.78%	0	0.00%	20	0.01%	
270	00230027	Завод за здравствену заштиту студената Београд	30	05	161.968	139.182	85.93%	20.754	12.81%	0	0.00%	0	0.00%	937	0.58%	0	0.00%	1.095	0.68%	
271	00230028	Завод за здравствену заштиту радника МУП-а Београд	30	05	162.306	110.893	68.32%	50.304	30.99%	0	0.00%	0	0.00%	937	0.58%	0	0.00%	172	0.11%	
272	00230033	Завод за психофизиолошке поремећаје и говорну патологију Београд	30	05	86.638	68.124	78.63%	18.512	21.37%	0	0.00%	0	0.00%	0	0.00%	0	0.00%	2	0.00%	
273	00312001	Завод за здравствену заштиту радника Крагујевац	12	05	183.769	146.481	79.71%	36.939	20.10%	0	0.00%	1	0.00%	0	0.00%	0	0.00%	348	0.19%	
		Заводи			3.623.882	2.873.553	79.29%	727.921	20.09%	0	0.00%	812	0.02%	8.860	0.24%	0	0.00%	12.736	0.35%	
274	00201004	ЗЈЗ Суботица	01	06	123.945	82.472	66.54%	41.100	33.16%	0	0.00%	216	0.17%	0	0.00%	0	0.00%	157	0.13%	
275	00202009	ЗЈЗ Зрењанин	02	06	82.881	57.373	69.22%	25.506	30.77%	0	0.00%	0	0.00%	0	0.00%	0	0.00%	2	0.00%	
276	00203009	ЗЈЗ Кикинда	03	06	63.699	45.449	71.35%	18.099	28.41%	0	0.00%	0	0.00%	0	0.00%	0	0.00%	151	0.24%	
277	00204012	ЗЈЗ Панчево	04	06	119.640	85.609	71.56%	33.875	28.31%	0	0.00%	0	0.00%	0	0.00%	0	0.00%	156	0.13%	
278	00205005	ЗЈЗ Сомбор	05	06	93.588	64.005	68.39%	29.429	31.45%	0	0.00%	138	0.15%	0	0.00%	0	0.00%	16	0.02%	
279	00206014	ИЗЈЗ Војводине Нови Сад	06	06	369.350	236.494	64.03%	132.228	35.80%	0	0.00%	4	0.00%	267	0.07%	0	0.00%	357	0.10%	
280	00207008	ЗЈЗ Сремска Митровица	07	06	115.060	85.155	74.01%	29.022	25.22%	0	0.00%	0	0.00%	0	0.00%	0	0.00%	883	0.77%	
281	00208006	ЗЈЗ Шабац	08	06	115.457	78.593	68.07%	36.797	31.87%	0	0.00%	0	0.00%	0	0.00%	0	0.00%	67	0.06%	
282	00209005	ЗЈЗ Ваљево	09	06	72.488	49.807	68.71%	22.504	31.05%	0	0.00%	0	0.00%	0	0.00%	0	0.00%	177	0.24%	
283	00211005	ЗЈЗ Пожаревац	11	06	136.977	102.455	74.80%	34.476	25.17%	0	0.00%	1	0.00%	0	0.00%	0	0.00%	45	0.03%	
284	00212011	ИЗЈЗ Крагујевац	12	06	196.934	146.560	74.42%	48.557	24.68%	0	0.00%	0	0.00%	0	0.00%	0	0.00%	1.817	0.92%	
285	00213005	ЗЈЗ Тулчија	13	06	106.064	71.881	67.77%	34.017	32.07%	0	0.00%	0	0.00%	0	0.00%	0	0.00%	166	0.16%	

Табела 10. Структура текућих расхода здравствених установа Србије за период I - IX 2018. године (појединачно по типу установе)

Р. Б.	Шифра установе	Назив установе	Округ	Тип установе	ТЕКУЋИ РАСХОДИ	БРУТО ПЛАТЕ	%	УСЛУГЕ И РОБА	%	Амортизац ија	%	Трошкови задуживања	%	Донације дотације трансфери	%	Социјално осигурање и социјална заштита	%	ОСТАЛИ РАСХОДИ	%	(у 000 дина)	
																				1	2
1	2	3	4	5	6	7	8	9	10	11	12	13	14	15	16	17	18	19	20		
286	00215005	ЗЈЗ Зајечар	15	06	127,860	89,820	70.25%	37,739	29.52%	0	0.00%	122	0.10%	0	0.00%	0	0.00%	179	0.14%		
287	00216004	ЗЈЗ Ужице	16	06	116,033	90,767	78.23%	25,187	21.71%	0	0.00%	2	0.00%	0	0.00%	0	0.00%	77	0.07%		
288	00217004	ЗЈЗ Чачак	17	06	118,586	85,423	72.03%	33,093	27.91%	0	0.00%	0	0.00%	0	0.00%	0	0.00%	70	0.06%		
289	00218004	ЗЈЗ Краљево	18	06	131,826	96,072	72.88%	35,581	26.99%	0	0.00%	0	0.00%	0	0.00%	0	0.00%	173	0.13%		
290	00218016	ЗЈЗ Нови Пазар	18	06	29,870	21,529	72.08%	8,330	27.89%	0	0.00%	0	0.00%	0	0.00%	0	0.00%	11	0.04%		
291	00219004	ЗЈЗ Крушевац	19	06	77,261	54,100	70.02%	23,102	29.90%	0	0.00%	0	0.00%	0	0.00%	0	0.00%	59	0.08%		
292	00220021	ИЗЈЗ Ниш	20	06	240,113	169,673	70.66%	69,439	28.92%	0	0.00%	0	0.00%	0	0.00%	0	0.00%	1,001	0.42%		
293	00222003	ЗЈЗ Пирот	22	06	47,428	35,491	74.83%	11,560	24.37%	0	0.00%	0	0.00%	0	0.00%	312	0.66%	65	0.14%		
294	00223003	ЗЈЗ Лесковац	23	06	98,316	71,936	73.17%	26,188	26.64%	0	0.00%	0	0.00%	0	0.00%	0	0.00%	192	0.20%		
295	00224006	ЗЈЗ Врање	24	06	105,039	79,925	76.09%	24,649	23.47%	0	0.00%	0	0.00%	0	0.00%	0	0.00%	465	0.44%		
296	00228004	ЗЈЗ Косовска Митровица	28	06	152,834	137,551	90.00%	15,223	9.96%	0	0.00%	0	0.00%	0	0.00%	0	0.00%	60	0.04%		
297	00230024	ГЗЈЗ Београд	30	06	633,157	370,493	58.52%	261,722	41.34%	0	0.00%	0	0.00%	0	0.00%	0	0.00%	942	0.15%		
298	00230053	ИЗЈЗ Србије "Др Милан Јовановић Батућ" Београд	30	06	1,182,337	206,548	17.47%	975,339	82.48%	0	0.00%	28	0.00%	0	0.00%	0	0.00%	422	0.04%		
		Заводи за јавно здравље			4,656,743	2,615,181	56.16%	2,032,762	43.65%	0	0.00%	511	0.01%	0	0.00%	579	0.01%	7,710	0.17%		
299	00212007	ЗЦ Аранђеловац	12	08	563,750	401,358	71.19%	140,517	24.93%	0	0.00%	0	0.00%	0	0.00%	3,436	0.61%	18,439	3.27%		
300	00214002	ЗЦ Неготин	14	08	557,503	421,626	75.63%	130,962	23.48%	0	0.00%	211	0.04%	0	0.00%	3,706	0.66%	998	0.18%		
301	00214003	ЗЦ Кладово	14	08	421,593	283,213	67.18%	135,397	32.12%	0	0.00%	138	0.03%	0	0.00%	2,498	0.59%	347	0.08%		
302	00215002	ЗЦ Књажевац	15	08	393,035	314,662	80.06%	74,105	18.85%	0	0.00%	0	0.00%	0	0.00%	1,563	0.40%	2,705	0.69%		
303	00215003	ЗЦ Зајечар	15	08	1,055,959	709,309	67.17%	342,946	32.48%	0	0.00%	345	0.03%	0	0.00%	937	0.09%	2,422	0.23%		
304	00216001	ЗЦ Ужице	16	08	4,029,591	2,853,162	70.81%	1,158,665	28.75%	0	0.00%	0	0.00%	0	0.00%	0	0.00%	17,764	0.44%		
305	00224001	ЗЦ Врање	24	08	1,471,131	1,076,308	73.16%	379,089	25.77%	0	0.00%	939	0.06%	0	0.00%	3,533	0.24%	11,262	0.77%		
306	00224002	ЗЦ Сурдулица	24	08	314,339	258,286	82.17%	53,230	16.93%	0	0.00%	0	0.00%	0	0.00%	2,186	0.70%	637	0.20%		
307	00225008	ЗЦ Призрен	25	08	100,525	96,749	96.24%	2,839	2.82%	0	0.00%	0	0.00%	0	0.00%	937	0.93%	0	0.00%		
308	00225013	ЗЦ Пећ	25	08	77,164	73,219	94.89%	2,970	3.85%	0	0.00%	0	0.00%	0	0.00%	625	0.81%	350	0.45%		
309	00225015	ЗЦ Ђаковица	25	08	11,613	11,461	98.69%	140	1.21%	0	0.00%	12	0.10%	0	0.00%	0	0.00%	0	0.00%		
310	00228002	ЗЦ Косовска Митровица	28	08	1,704,549	1,409,039	82.66%	288,053	16.90%	0	0.00%	14	0.00%	0	0.00%	7,011	0.41%	432	0.03%		
311	00229002	ЗЦ Ђулипане	29	08	313,468	279,777	89.25%	31,862	10.16%	0	0.00%	0	0.00%	0	0.00%	1,559	0.50%	270	0.09%		
		Здравствени центри			11,014,220	8,188,169	74.34%	2,740,775	24.88%	0	0.00%	1,659	0.02%	0	0.00%	27,991	0.25%	55,626	0.51%		
312	00206019	Клиника за стоматолозију Војводине, Нови Сад	06	09	84,201	67,650	80.34%	16,218	19.28%	0	0.00%	11	0.01%	0	0.00%	312	0.37%	10	0.01%		

Табела 10. Структура текућих расхода здравствених установа Србије за период I - IX 2018. године (појединачно по типу установе)

Р. Б.	Шифра установе	Назив установе	Округ	Тип установе	ТЕКУЋИ РАСХОДИ	БРУТО ПЛАТЕ	%	УСЛУГЕ И РОБА	%	Амортизац ија	%	Трошкови задуживања	%	Донације дотације трансфери	%	Социјално осигурање и социјална заштита	%	ОСТАЛИ РАСХОДИ	%	(у 000 дина)
1	2	3	4	5	6	7	8	9	10	11	12	13	14	15	16	17	18	19	20	
313	00220020	Клиника за стоматологију Ниш	20	09	158,799	127,855	80.51%	29,956	18.86%	0	0.00%	40	0.03%	937	0.59%	0	0.00%	11	0.01%	
314	00230042	Клиника за рехабилитацију "Др Мирослав Зотовић" Београд	30	09	294,991	225,242	76.36%	69,542	23.57%	0	0.00%	98	0.03%	0	0.00%	0	0.00%	109	0.04%	
315	00230043	Клиника за неврологију и психијатрију за децу и омладину Београд	30	09	172,618	96,366	55.83%	75,436	43.70%	0	0.00%	0	0.00%	0	0.00%	625	0.36%	191	0.11%	
316	00230044	Универзитетска дејча клиника Београд	30	09	1,182,306	647,318	54.75%	531,582	44.96%	0	0.00%	384	0.03%	2,498	0.21%	0	0.00%	524	0.04%	
317	00230045	Гинеколошко-акушерска клиника Београд	30	09	1,085,462	649,293	59.82%	430,879	39.70%	0	0.00%	202	0.02%	4,060	0.37%	0	0.00%	1,028	0.09%	
318	00206015	Клинике			2,978,377	1,813,724	60.90%	1,153,613	38.73%	0	0.00%	735	0.02%	8,432	0.28%	0	0.00%	1,873	0.06%	
318	00206015	Институт за онкологију Војводине, С. Каменца	06	10	1,715,945	446,786	26.04%	1,265,821	73.77%	0	0.00%	126	0.01%	2,811	0.16%	0	0.00%	401	0.02%	
319	00206016	Институт за плућне болести Војводине, С. Каменца	06	10	1,073,264	526,707	49.08%	544,247	50.71%	0	0.00%	214	0.02%	1,561	0.15%	0	0.00%	535	0.05%	
320	00206017	Институт за кардиоваскуларне болести Војводине, С. Каменца	06	10	1,462,569	530,909	36.30%	924,433	63.21%	0	0.00%	13	0.00%	3,748	0.26%	0	0.00%	3,466	0.24%	
321	00206018	Институт за здравствену заштиту деце и омладине Војводине, Н. Сад	06	10	1,082,207	600,061	55.45%	481,095	44.45%	0	0.00%	34	0.00%	0	0.00%	0	0.00%	1,017	0.09%	
322	00220018	Институт за лечење и рехабилитацију "Нишка Бања" Ниш	20	10	588,841	277,411	47.11%	307,501	52.22%	0	0.00%	1	0.00%	2,186	0.37%	0	0.00%	1,742	0.30%	
323	00230019	Институт за неонатологију Београд	30	10	355,541	224,379	63.11%	131,088	36.87%	0	0.00%	24	0.01%	0	0.00%	0	0.00%	50	0.01%	
324	00230031	Институт за трансфузију крви Србије Београд	30	10	494,945	283,620	57.30%	164,602	33.28%	0	0.00%	44,942	9.08%	0	0.00%	0	0.00%	1,781	0.36%	
325	00230034	Институт за ортопедско-хирушке болести "Бањица" Београд	30	10	1,333,515	624,708	46.85%	706,392	52.97%	0	0.00%	263	0.02%	2,064	0.15%	0	0.00%	88	0.01%	
326	00230036	Институт за кардиоваскуларне болести "Дедиње" Београд	30	10	1,901,552	718,819	37.80%	1,175,930	61.84%	0	0.00%	1,144	0.06%	4,060	0.21%	0	0.00%	1,599	0.08%	
327	00230037	Институт за здравствену заштиту мајке и детета Србије "Др Вукан Чулић" Београд	30	10	1,817,929	815,922	44.88%	1,001,240	55.08%	0	0.00%	61	0.00%	0	0.00%	0	0.00%	706	0.04%	
328	00230038	Институт за ментално здравље Београд	30	10	328,144	253,207	77.16%	73,237	22.32%	0	0.00%	0	0.00%	1,649	0.50%	0	0.00%	51	0.02%	
329	00230039	Институт за онкологију и радиологију Србије Београд	30	10	2,364,145	728,215	30.80%	1,632,563	69.06%	0	0.00%	17	0.00%	2,778	0.12%	0	0.00%	572	0.02%	
330	00230040	Институт за реуматологију Београд	30	10	928,651	193,217	20.81%	734,088	79.05%	0	0.00%	1	0.00%	1,318	0.14%	0	0.00%	27	0.00%	
331	00230041	Институт за рехабилитацију Београд	30	10	517,325	339,378	65.60%	173,308	33.50%	0	0.00%	8	0.00%	163	0.03%	0	0.00%	4,468	0.86%	
332	00230057	Институт за медицину рада Србије "Др Драгомир Карајовић" Београд	30	10	148,369	108,564	73.16%	39,527	26.64%	0	0.00%	139	0.09%	0	0.00%	0	0.00%	159	0.11%	
		Институти			16,112,962	6,671,903	41.41%	9,355,072	58.06%	0	0.00%	46,987	0.29%	22,338	0.14%	0	0.00%	16,662	0.10%	
333	00225006	КБЦ Приштина	25	11	720,331	688,344	95.56%	27,100	3.76%	0	0.00%	0	0.00%	4,744	0.66%	0	0.00%	143	0.02%	
334	00230047	КБЦ "Бежанијска коса" Београд	30	11	1,531,686	707,248	46.17%	815,583	53.25%	0	0.00%	5	0.00%	0	0.00%	0	0.00%	8,850	0.58%	
335	00230048	КБЦ "Др Драгиша Мишовић - Дедиње" Београд	30	11	1,416,430	797,255	56.29%	617,936	43.63%	0	0.00%	844	0.06%	0	0.00%	0	0.00%	395	0.03%	
336	00230049	КБЦ Земун Београд	30	11	1,787,564	1,002,617	56.09%	783,632	43.84%	0	0.00%	544	0.03%	0	0.00%	0	0.00%	771	0.04%	
337	00230050	КБЦ Звездара Београд	30	11	2,217,342	1,230,054	55.47%	978,281	44.12%	0	0.00%	49	0.00%	0	0.00%	0	0.00%	8,958	0.40%	
		КБЦ			7,673,353	4,425,518	57.67%	3,222,532	42.00%	0	0.00%	1,442	0.02%	4,744	0.06%	0	0.00%	19,117	0.25%	
338	00206020	КЦ Војводине, Нови Сад	06	12	5,346,912	2,557,509	47.83%	2,780,064	51.99%	0	0.00%	3,690	0.07%	0	0.00%	0	0.00%	5,649	0.11%	

Табела 10. Структура текућих расхода здравствених установа Србије за период I - IX 2018. године (појединачно по типу установе)

Р.Б. установе	Шифра установе	Назив установе	Округ	Тип установе	ТЕКУЋИ РАСХОДИ	БРУТО ПЛАТЕ	%	УСЛУГЕ И РОБА	%	Амортизац ија	%	Трошкови задуживања	%	Донације дотације трансфери	Социјално осигурање и социјална заштита	%	ОСТАЛИ РАСХОДИ		%
																	6	7	
1	2	3	4	5	5173	5174	8	5196	10	5241	12	5256	14	5293	5309	16	5324	19	20
339	00212010	КЦ Крагујевац	12	12	4,283,601	2,017,845	47.11%	2,259,381	52.74%	0	0.00%	5,829	0.14%	0	0	0.00%	546	0.01%	
340	00220019	КЦ Ниш	20	12	5,321,511	2,559,406	48.10%	2,741,991	51.53%	0	0.00%	830	0.02%	16,540	0	0.00%	2,744	0.05%	
341	00230051	КЦ Србије Београд	30	12	14,488,947	5,959,471	41.13%	8,414,755	58.08%	0	0.00%	2,325	0.02%	24,973	0	0.00%	87,423	0.60%	
		КЦ			29,440,971	13,094,231	44.48%	16,196,191	55.01%	0	0.00%	12,674	0.04%	41,513	0	0.00%	96,362	0.33%	
342	00230054	Институт за вирусологију, вакцине и серуме "Торлак"	30	13	981,049	169,651	17.29%	802,689	81.82%	0	0.00%	428	0.04%	345	0	0.00%	7,936	0.81%	
		ИНСТИТУТ ТОРЛАК			981,049	169,651	17.29%	802,689	81.82%	0	0.00%	428	0.04%	345	0	0.00%	7,936	0.81%	
343	00330900	Завод за биоциде и медицинску екологију	30	14	182,805	109,591	59.95%	67,078	36.69%	0	0.00%	0	0.00%	5,094	0	0.00%	1,042	0.57%	
		ЗАВОД ЗА БИОЦИДЕ			182,805	109,591	59.95%	67,078	36.69%	0	0.00%	0	0.00%	5,094	0	0.00%	1,042	0.57%	
		УКУПНО			160,247,119	92,911,226	57.98%	66,403,340	41.44%	0	0.00%	122,223	0.08%	272,773	0	0.00%	537,557	0.34%	

Табела 11. Структура коришћења роба и услуга здравствених установа Србије за период I - IX 2018. године (појединачно по типу установе)

Р.Б.	Шифра установе	Назив установе	Округ	Тип установе	Услуге и роба	Стални трошкови	Путни трошкови	Услуге по уговору	Специјалист. услуге	Текуће поправке	%	Материјал	%	(у 000 дина)			
														5196	5197	5205	5211
1	2	3	4	5	6	7	8	9	10	11	12	13	14	15	16	17	18
1	00201001	ДЗ Бачка Топола	01	01	71,563	24,110	33.69%	187	0.26%	3,945	5.51%	399	0.56%	7,217	10.08%	35,705	49.89%
2	00201002	ДЗ Мали Иђош	01	01	14,421	4,608	31.95%	100	0.69%	1,068	7.41%	717	4.97%	855	5.93%	7,073	49.05%
3	00201006	ДЗ Суботица	01	01	93,164	27,947	30.00%	961	1.03%	7,290	7.82%	839	0.90%	9,168	9.84%	46,959	50.40%
4	00202001	ДЗ Жигиште	02	01	52,022	5,207	10.01%	5	0.01%	707	1.36%	2,042	3.93%	1,272	2.45%	42,789	82.25%
5	00202003	ДЗ Нови Бечеј	02	01	16,286	8,642	53.06%	0	0.00%	1,731	10.63%	72	0.44%	814	5.00%	5,027	30.87%
6	00202004	ДЗ Сечањ	02	01	52,028	7,950	15.28%	0	0.00%	1,032	1.98%	663	1.27%	1,804	3.47%	40,579	77.99%
7	00202005	ДЗ Нова Црња	02	01	34,096	6,066	17.79%	25	0.07%	1,246	3.65%	1,661	4.87%	1,399	4.10%	23,699	69.51%
8	00202011	ДЗ Зрењанин	02	01	105,956	31,906	30.11%	182	0.17%	5,501	5.19%	2,866	2.70%	6,402	6.04%	59,099	55.78%
9	00203001	ДЗ Ада	03	01	27,190	3,934	14.47%	112	0.41%	2,249	8.27%	248	0.91%	816	3.00%	19,831	72.93%
10	00203002	ДЗ Кањика	03	01	32,159	11,518	35.82%	186	0.58%	1,438	4.47%	1,707	5.31%	3,874	12.05%	13,436	41.78%
11	00203003	ДЗ Нови Кнежевац	03	01	21,469	5,759	26.82%	60	0.28%	2,650	12.34%	1,644	7.66%	1,470	6.85%	9,886	46.05%
12	00203004	ДЗ Чока	03	01	25,378	3,177	12.52%	56	0.22%	1,846	7.27%	28	0.11%	1,127	4.44%	19,144	75.44%
13	00203011	ДЗ Кикинда	03	01	50,652	19,981	39.45%	480	0.95%	11,403	22.51%	2,284	4.51%	1,357	2.68%	15,147	29.90%
14	00203013	ДЗ Сента	03	01	27,154	6,996	25.76%	30	0.11%	2,168	7.98%	5,226	19.25%	2,266	8.34%	10,468	38.55%
15	00204001	ДЗ Алибунар	04	01	16,233	5,272	32.48%	7	0.04%	436	2.69%	0	0.00%	1,304	8.03%	9,214	56.76%
16	00204002	ДЗ Бела Црква	04	01	36,401	10,333	28.39%	1,375	3.78%	4,374	12.02%	3,201	8.79%	2,142	5.88%	14,976	41.14%
17	00204003	ДЗ Ковачица	04	01	38,938	12,236	31.42%	11	0.03%	3,342	8.58%	2,341	6.01%	2,372	6.09%	18,636	47.86%
18	00204004	ДЗ Ковин	04	01	35,123	9,329	26.56%	1,193	3.40%	5,277	15.02%	125	0.36%	3,373	9.60%	15,826	45.06%
19	00204005	ДЗ Опово	04	01	41,501	4,886	11.77%	122	0.29%	3,676	8.86%	0	0.00%	1,439	3.47%	31,378	75.61%
20	00204006	ДЗ Пландиште	04	01	12,510	4,957	39.62%	0	0.00%	1,455	11.63%	153	1.22%	3,186	25.47%	2,759	22.05%
21	00204015	ДЗ Вршац	04	01	23,940	5,280	22.06%	185	0.77%	2,590	10.82%	1,866	7.79%	1,756	7.34%	12,263	51.22%
22	00204017	ДЗ Панчево	04	01	113,764	29,338	25.79%	1,321	1.16%	14,791	13.00%	3,103	2.73%	8,348	7.34%	56,863	49.98%
23	00205001	ДЗ Апатин	05	01	37,884	7,480	19.74%	368	0.97%	2,768	7.31%	3,155	8.33%	1,854	4.89%	22,259	58.76%
24	00205002	ДЗ Кула	05	01	59,785	9,723	16.26%	51	0.09%	2,151	3.60%	1,999	3.34%	2,609	4.36%	43,252	72.35%
25	00205003	ДЗ Ојаци	05	01	75,001	16,405	21.87%	1,247	1.66%	3,653	4.87%	0	0.00%	3,419	4.56%	50,277	67.04%
26	00205007	ДЗ Сомбор	05	01	57,744	14,581	25.25%	610	1.06%	3,928	6.80%	1,374	2.38%	3,829	6.63%	33,422	57.88%
27	00206001	ДЗ Бач	06	01	30,379	9,427	31.03%	1	0.00%	1,740	5.73%	2,815	9.27%	859	2.83%	15,537	51.14%
28	00206002	ДЗ Бачка Паланка	06	01	206,747	24,208	11.71%	7	0.00%	4,796	2.32%	2,684	1.30%	4,542	2.20%	170,510	82.47%

Табела 11. Структура коришћења роба и услуга здравствених установа Србије за период I - IX 2018. године (појединачно по типу установе)

Р.Б.	Шифра установе	Назив установе	Округ	Тип установе	Услуге и роба 5196	Стални трошкови 5197	Путни трошкови 5205	Услуге по уговору 5211	Специјалист. услуге 5220	Текуће поправке 5228	Материјал 5231	%	(у 000 дина)				
													%	%	%		
1	2	3	4	5	6	7	8	9	10	11	12	13	14	15	16	17	18
29	00206003	ДЗ Бачки Петровац	06	01	35,650	5,153	14.45%	0	0.00%	1,290	3.62%	2,656	7.45%	1,311	3.68%	25,240	70.80%
30	00206004	ДЗ Беочин	06	01	53,689	6,063	11.29%	12	0.02%	1,012	1.88%	166	0.31%	5,715	10.64%	40,721	75.85%
31	00206005	ДЗ Бечеј	06	01	116,792	14,417	12.34%	169	0.14%	3,599	3.08%	5,046	4.32%	4,692	4.02%	88,869	76.09%
32	00206006	ДЗ Жабаљ	06	01	71,399	6,730	9.43%	39	0.05%	1,811	2.54%	47	0.07%	1,368	1.92%	61,404	86.00%
33	00206007	ДЗ Србобран	06	01	53,939	5,372	9.96%	104	0.19%	2,878	5.34%	1,192	2.21%	2,180	4.04%	42,213	78.26%
34	00206008	ДЗ Темерин	06	01	73,848	8,339	11.29%	96	0.13%	2,349	3.18%	382	0.52%	2,660	3.60%	60,022	81.28%
35	00206009	ДЗ Тител	06	01	14,163	4,628	32.68%	0	0.00%	862	6.09%	1,358	9.59%	655	4.62%	6,660	47.02%
36	00206010	ДЗ Нови Сад	06	01	203,325	67,865	33.38%	136	0.07%	19,077	9.38%	999	0.49%	14,132	6.95%	101,116	49.73%
37	00206026	ДЗ Врбас	06	01	36,518	8,929	24.45%	73	0.20%	2,303	6.31%	1,226	3.36%	2,062	5.65%	21,925	60.04%
38	00207001	ДЗ Ипфлја	07	01	120,694	15,965	13.23%	4	0.00%	5,423	4.49%	7,022	5.82%	2,307	1.91%	89,973	74.55%
39	00207002	ДЗ Пећинци	07	01	62,898	7,400	11.77%	0	0.00%	1,538	2.45%	3,181	5.06%	2,991	4.76%	47,788	75.98%
40	00207003	ДЗ Рума	07	01	153,235	14,050	9.17%	20	0.01%	7,560	4.93%	1,402	0.91%	5,218	3.41%	124,985	81.56%
41	00207004	ДЗ Стара Пазова	07	01	239,002	18,164	7.60%	25	0.01%	8,691	3.64%	186	0.08%	8,744	3.66%	203,192	85.02%
42	00207005	ДЗ Шид	07	01	120,191	11,844	9.85%	51	0.04%	6,589	5.48%	212	0.18%	1,159	0.96%	100,336	83.48%
43	00207011	ДЗ Ириг	07	01	13,122	3,141	23.94%	0	0.00%	1,184	9.02%	650	4.95%	2,425	18.48%	5,722	43.61%
44	00207012	ДЗ Сремска Митровица	07	01	53,522	16,255	30.37%	100	0.19%	9,461	17.68%	325	0.61%	3,305	6.18%	24,076	44.98%
45	00208001	ДЗ Богатић	08	01	27,644	7,938	28.72%	371	1.34%	1,884	6.82%	1,947	7.04%	1,287	4.66%	14,217	51.43%
46	00208002	ДЗ Љубовија	08	01	28,594	6,091	21.30%	881	3.08%	1,357	4.75%	584	2.04%	1,210	4.23%	18,471	64.60%
47	00208010	ДЗ Шабац	08	01	104,336	21,892	20.98%	763	0.73%	7,048	6.76%	21,008	20.13%	10,248	9.82%	43,377	41.57%
48	00208011	ДЗ Владимирци	08	01	15,631	5,013	32.07%	224	1.43%	1,620	10.36%	110	0.70%	919	5.88%	7,745	49.55%
49	00208012	ДЗ Коцелјева	08	01	12,556	4,247	33.82%	67	0.53%	1,254	9.99%	534	4.25%	481	3.83%	5,973	47.57%
50	00208013	ДЗ Позница	08	01	66,943	18,499	27.63%	767	1.15%	4,532	6.77%	1,335	1.99%	2,916	4.36%	38,894	58.10%
51	00208014	ДЗ Крупањ	08	01	14,007	3,032	21.65%	91	0.65%	2,032	14.51%	202	1.44%	454	3.24%	8,196	58.51%
52	00208015	ДЗ Мали Зворник	08	01	14,589	3,503	24.01%	169	1.16%	1,452	9.95%	1,555	10.66%	940	6.44%	6,970	47.78%
53	00209001	ДЗ Уб	09	01	28,055	5,848	20.84%	8	0.03%	3,257	11.61%	3,973	14.16%	1,375	4.90%	13,594	48.45%
54	00209004	ДЗ Лајковац	09	01	15,492	4,014	25.91%	0	0.00%	1,587	10.24%	1,650	10.65%	1,021	6.59%	7,220	46.60%
55	00209007	ДЗ Ваљево	09	01	74,918	19,212	25.64%	361	0.48%	11,298	15.08%	3,425	4.57%	8,343	11.14%	32,279	43.09%
56	00209008	ДЗ Осечина	09	01	11,197	2,936	26.22%	0	0.00%	2,403	21.46%	126	1.13%	1,136	10.15%	4,596	41.05%

Табела 11. Структура коришћења роба и услуга здравствених установа Србије за период I - IX 2018. године (појединачно по типу установе)

Р.Б.	Шифра установе	Назив установе	Округ	Тип установе	Услуге и роба	Стални трошкови	Путни трошкови	Услуге по уговору	Специјалист. услуге	Текуће поправке	%	Материјал					
												5196	5197	5205	5211	5220	5228
1	2	3	4	5	6	7	8	9	10	11	12	13	14	15	16	17	18
57	00209009	ДЗ Њиг	09	01	16,835	5,331	31.67%	0	0.00%	2,072	12.31%	320	1.90%	991	5.89%	8,121	48.24%
58	00209010	ДЗ Моница	09	01	13,975	4,622	33.07%	31	0.22%	1,637	11.71%	1,104	7.90%	957	6.85%	5,624	40.24%
59	00210005	ДЗ Велика Плана	10	01	36,612	6,994	19.10%	451	1.23%	1,513	4.13%	1,248	3.41%	6,724	18.37%	19,682	53.76%
60	00210006	ДЗ Смедеревска Паланка	10	01	23,885	5,166	21.63%	0	0.00%	848	3.55%	631	2.64%	773	3.24%	16,467	68.94%
61	00210009	ДЗ Смедерево	10	01	69,558	19,137	27.51%	329	0.47%	4,021	5.78%	4,193	6.03%	2,988	4.30%	38,890	55.91%
62	00211001	ДЗ Велико Градиште	11	01	20,122	5,430	26.99%	10	0.05%	790	3.93%	2,299	11.43%	970	4.82%	10,623	52.79%
63	00211002	ДЗ Жагубица	11	01	20,837	5,757	27.63%	8	0.04%	952	4.57%	921	4.42%	3,875	18.60%	9,324	44.75%
64	00211007	ДЗ Жабари	11	01	9,792	4,153	42.41%	18	0.18%	557	5.69%	40	0.41%	267	2.73%	4,757	48.58%
65	00211008	ДЗ Голубац	11	01	10,886	5,085	46.71%	5	0.05%	768	7.05%	74	0.68%	508	4.67%	4,446	40.84%
66	00211009	ДЗ Кучево	11	01	27,117	4,329	15.96%	21	0.08%	5,695	21.00%	1,872	6.90%	614	2.26%	14,586	53.79%
67	00211010	ДЗ Мало Црниће	11	01	8,820	3,272	37.10%	1	0.01%	1,755	19.90%	181	2.05%	222	2.52%	3,389	38.42%
68	00211011	ДЗ Пожаревац	11	01	80,408	16,469	20.48%	426	0.53%	16,290	20.26%	1,430	1.78%	3,793	4.72%	42,000	52.23%
69	00211013	ДЗ Петровац	11	01	21,922	5,788	26.40%	8	0.04%	2,432	11.09%	1,787	8.15%	1,580	7.21%	10,327	47.11%
70	00212001	ДЗ Крагујевац	12	01	121,238	29,324	24.19%	902	0.74%	6,852	5.65%	758	0.63%	4,435	3.66%	78,987	65.13%
71	00212002	ДЗ Баточина	12	01	15,161	5,506	36.32%	34	0.22%	1,731	11.42%	297	1.96%	897	5.92%	6,696	44.17%
72	00212003	ДЗ Кнић	12	01	13,667	3,290	24.07%	131	0.96%	965	7.06%	194	1.42%	610	4.46%	8,477	62.03%
73	00212004	ДЗ Лапово	12	01	12,034	3,344	27.79%	14	0.12%	1,503	12.49%	74	0.61%	522	4.34%	6,577	54.65%
74	00212005	ДЗ Рача	12	01	8,825	2,190	24.82%	47	0.53%	872	9.88%	215	2.44%	525	5.95%	4,976	56.39%
75	00212006	ДЗ Топола	12	01	25,314	8,175	32.29%	253	1.00%	1,781	7.04%	785	3.10%	1,650	6.52%	12,670	50.05%
76	00213001	ДЗ Деспотовац	13	01	53,705	11,034	20.55%	597	1.11%	15,193	28.29%	1,232	2.29%	3,838	7.15%	21,811	40.61%
77	00213002	ДЗ Свилајнац	13	01	37,817	14,204	37.56%	156	0.41%	2,297	6.07%	27	0.07%	1,918	5.07%	19,215	50.81%
78	00213007	ДЗ Рековац	13	01	24,262	4,978	20.52%	0	0.00%	793	3.27%	27	0.11%	1,038	4.28%	17,426	71.82%
79	00213008	ДЗ Јагодина	13	01	83,442	15,459	18.53%	143	0.17%	8,163	9.78%	7,109	8.52%	5,946	7.13%	46,622	55.87%
80	00213011	ДЗ Ћуприја	13	01	15,394	6,135	39.85%	0	0.00%	771	5.01%	0	0.00%	375	2.44%	8,113	52.70%
81	00213014	ДЗ Параћин	13	01	31,004	8,450	27.25%	319	1.03%	3,604	11.62%	0	0.00%	1,333	4.30%	17,298	55.79%
82	00214006	ДЗ Мајдамлек	14	01	34,277	9,126	26.62%	1,318	3.85%	3,009	8.78%	2,837	8.28%	1,944	5.67%	16,043	46.80%
83	00214008	ДЗ Бор	14	01	44,057	12,331	27.99%	1,358	3.08%	2,685	6.09%	105	0.24%	3,873	8.79%	23,705	53.81%
84	00215001	ДЗ Бољевац	15	01	12,246	4,095	33.44%	3	0.02%	1,408	11.50%	352	2.87%	791	6.46%	5,597	45.70%

Табела 11. Структура коришћења роба и услуга здравствених установа Србије за период I - IX 2018. године (појединачно по типу установе)

Р.Б.	Шифра установе	Назив установе	Округ	Тип установе	Услуге и роба 5196	Стални трошкови 5197	Путни трошкови 5205	Услуге по уговору 5211	Специјалист. услуге 5220	Текуће поправке 5228	Материјал 5231	(у 000 дина)					
												%	%				
1	2	3	4	5	6	7	8	9	10	11	12	13	14	15	16	17	18
85	00217007	ДЗ Горњи Милановац	17	01	45,465	7,104	15,63%	235	0,52%	4,406	9,69%	6,198	13,63%	1,960	4,31%	25,562	56,22%
86	00217009	ДЗ Чакмак	17	01	84,371	16,167	19,16%	1,167	1,38%	5,064	6,00%	2,115	2,51%	11,774	13,96%	48,084	56,99%
87	00217010	ДЗ Ивањица	17	01	59,225	22,539	38,06%	744	1,26%	5,644	9,53%	312	0,53%	3,160	5,34%	26,826	45,30%
88	00217011	ДЗ Лучани	17	01	21,356	8,915	41,74%	151	0,71%	1,396	6,54%	168	0,79%	902	4,22%	9,824	46,00%
89	00218001	ДЗ Рашка	18	01	46,893	13,463	28,71%	971	2,07%	2,342	4,99%	8,586	18,31%	2,043	4,36%	19,488	41,56%
90	00218009	ДЗ Тутин	18	01	76,150	10,988	14,43%	1,206	1,58%	4,225	5,55%	78	0,10%	849	1,11%	58,804	77,22%
91	00218010	ДЗ Врњачка Бања	18	01	36,659	9,840	26,84%	1,235	3,37%	1,659	4,53%	125	0,34%	3,251	8,87%	20,549	56,05%
92	00218012	ДЗ Нови Пазар	18	01	218,373	10,385	4,76%	2,021	0,93%	2,348	1,08%	4,561	2,09%	4,478	2,05%	194,580	89,10%
93	00218014	ДЗ Краљево	18	01	102,117	28,209	27,62%	695	0,68%	7,855	7,69%	102	0,10%	8,222	8,05%	57,034	55,85%
94	00219001	ДЗ Трстеник	19	01	50,020	13,917	27,82%	1,524	3,05%	2,202	4,40%	0	0,00%	2,679	5,36%	29,698	59,37%
95	00219006	ДЗ Брус	19	01	26,263	8,928	33,99%	460	1,75%	1,587	6,04%	1,119	4,26%	1,743	6,64%	12,426	47,31%
96	00219007	ДЗ Александраовац	19	01	32,011	13,074	40,84%	358	1,12%	1,077	3,36%	480	1,50%	1,629	5,09%	15,393	48,09%
97	00219008	ДЗ Ћићевац	19	01	16,220	4,472	27,57%	269	1,66%	1,963	12,10%	179	1,10%	790	4,87%	8,547	52,69%
98	00219009	ДЗ Барварин	19	01	18,674	6,731	36,04%	211	1,13%	803	4,30%	281	1,50%	949	5,08%	9,699	51,94%
99	00219013	ДЗ Крушевац	19	01	94,390	26,854	28,45%	1,599	1,69%	5,311	5,63%	685	0,73%	6,964	7,38%	52,977	56,13%
100	00220001	ДЗ Гаџин Хан	20	01	12,237	4,145	33,87%	29	0,24%	1,444	11,80%	547	4,47%	1,719	14,05%	4,353	35,57%
101	00220002	ДЗ Дољевац	20	01	28,524	4,983	17,47%	110	0,39%	1,715	6,01%	81	0,28%	544	1,91%	21,091	73,94%
102	00220003	ДЗ Сврљиг	20	01	12,838	3,446	26,84%	69	0,54%	1,647	12,83%	482	3,75%	780	6,08%	6,414	49,96%
103	00220004	ДЗ Сокобања	20	01	22,812	8,428	36,95%	303	1,33%	2,388	10,47%	167	0,73%	782	3,43%	10,744	47,10%
104	00220005	ДЗ Ниш	20	01	181,854	40,798	22,43%	1,541	0,85%	10,233	5,63%	6,372	3,50%	14,110	7,76%	108,800	59,83%
105	00220006	ДЗ Мерошина	20	01	16,006	5,218	32,60%	105	0,66%	1,880	11,75%	289	1,81%	1,168	7,30%	7,346	45,90%
106	00220007	ДЗ Ражањ	20	01	12,047	2,485	20,63%	95	0,79%	2,787	23,13%	35	0,29%	1,487	12,34%	5,158	42,82%
107	00220025	ДЗ Алексинац	20	01	34,225	9,152	26,74%	809	2,36%	1,621	4,74%	140	0,41%	3,209	9,38%	19,294	56,37%
108	00221001	ДЗ Куршумлија	21	01	43,359	11,378	26,24%	337	0,78%	4,029	9,29%	281	0,65%	2,004	4,62%	25,330	58,42%
109	00221002	ДЗ Блаце	21	01	18,759	6,418	34,21%	46	0,25%	1,582	8,43%	386	2,06%	833	4,44%	9,494	50,61%
110	00221006	ДЗ Жигорађа	21	01	16,637	4,776	28,71%	206	1,24%	2,455	14,76%	200	1,20%	2,043	12,28%	6,957	41,82%
111	00221007	ДЗ Прокупље	21	01	53,588	22,695	42,35%	102	0,19%	3,466	6,47%	2,676	4,99%	1,573	2,94%	23,076	43,06%
112	00222001	ДЗ Бела Паланка	22	01	21,932	9,020	41,13%	237	1,08%	3,716	16,94%	202	0,92%	993	4,53%	7,764	35,40%

Табела 11. Структура коришћења роба и услуга здравствених установа Србије за период I - IX 2018. године (појединачно по типу установе)

Р.Б.	Шифра установе	Назив установе	Округ	Тип установе	Услуге и роба	Стални трошкови	Путни трошкови	Услуге по уговору	Специјалист. услуге	Текуће поправке	%	Материјал	%	(у 000 дина)			
														5196	5197	5205	5211
1	2	3	4	5	6	7	8	9	10	11	12	13	14	15	16	17	18
113	00222005	ДЗ Бабушница	22	01	17,091	4,351	25.46%	547	3.20%	3,167	18.53%	146	0.85%	735	4.30%	8,145	47.66%
114	00222006	ДЗ Димитровград	22	01	19,431	4,460	22.95%	554	2.85%	1,014	5.22%	2,150	11.06%	1,862	9.58%	9,391	48.33%
115	00222007	ДЗ Пирот	22	01	45,811	10,297	22.48%	788	1.72%	4,004	8.74%	1,031	2.25%	2,423	5.29%	27,268	59.52%
116	00223001	ДЗ Бојник	23	01	8,831	2,396	27.13%	146	1.65%	1,067	12.08%	0	0.00%	516	5.84%	4,706	53.29%
117	00223005	ДЗ Лебане	23	01	26,287	5,345	20.33%	244	0.93%	664	2.53%	6,625	25.20%	2,555	9.72%	10,854	41.29%
118	00223007	ДЗ Власотинци	23	01	32,630	10,398	31.87%	517	1.58%	2,772	8.50%	409	1.25%	1,765	5.41%	16,769	51.39%
119	00223008	ДЗ Лесковац	23	01	126,192	39,094	30.98%	836	0.66%	8,664	6.87%	873	0.69%	8,238	6.53%	68,487	54.27%
120	00223010	ДЗ Медвеђа	23	01	12,288	1,610	13.10%	112	0.91%	1,075	8.75%	1,789	14.56%	1,473	11.99%	6,229	50.69%
121	00224008	ДЗ Владичин Хан	24	01	27,274	9,455	34.67%	412	1.51%	699	2.56%	283	1.04%	1,740	6.38%	14,685	53.84%
122	00224009	ДЗ Бујановац	24	01	37,932	9,251	24.39%	883	2.33%	3,044	8.02%	2,750	7.25%	1,576	4.15%	20,428	53.85%
123	00224010	ДЗ Босилеград	24	01	14,014	4,734	33.78%	574	4.10%	1,300	9.28%	200	1.43%	967	6.90%	6,239	44.52%
124	00224012	ДЗ Прешево	24	01	36,288	10,832	29.85%	862	2.38%	4,504	12.41%	485	1.34%	4,072	11.22%	15,533	42.80%
125	00224013	ДЗ Трговиште	24	01	18,169	2,692	14.82%	671	3.69%	5,026	27.66%	1,172	6.45%	1,175	6.47%	7,433	40.91%
126	00225001	ДЗ Грачаница	25	01	33,043	3,113	9.42%	1,048	3.17%	1,158	3.50%	257	0.78%	1,273	3.85%	26,194	79.27%
127	00225002	ДЗ Доња Гуштерица	25	01	14,676	2,259	15.39%	516	3.52%	620	4.22%	71	0.48%	2,516	17.14%	8,694	59.24%
128	00225003	ДЗ Косово Поље	25	01	9,016	1,485	16.47%	501	5.56%	718	7.96%	0	0.00%	832	9.23%	5,480	60.78%
129	00225004	ДЗ Обилић	25	01	5,658	1,326	23.44%	344	6.08%	320	5.66%	0	0.00%	151	2.67%	3,517	62.16%
130	00225005	ДЗ Штрпце	25	01	22,373	2,986	13.35%	1,033	4.62%	462	2.06%	79	0.35%	631	2.82%	17,182	76.80%
131	00225009	ДЗ Приштина	25	01	109	69	63.30%	0	0.00%	0	0.00%	0	0.00%	0	0.00%	40	36.70%
132	00225010	ДЗ Драгаш	25	01	179	26	14.53%	131	73.18%	20	11.17%	0	0.00%	0	0.00%	2	1.12%
133	00225012	ДЗ Исток	25	01	2,856	487	17.05%	79	2.77%	709	24.82%	0	0.00%	0	0.00%	1,581	55.36%
134	00228001	ДЗ Звечан	28	01	20,536	3,589	17.48%	693	3.37%	2,873	13.99%	1,853	9.02%	1,934	9.42%	9,594	46.72%
135	00230001	ДЗ Барајево, Београд	30	01	42,666	9,838	23.06%	2	0.00%	1,692	3.97%	432	1.01%	3,835	8.99%	26,867	62.97%
136	00230002	ДЗ Вождовац, Београд	30	01	116,531	26,926	23.11%	13	0.01%	9,893	8.49%	6,987	6.00%	6,474	5.56%	66,238	56.84%
137	00230003	ДЗ Врачар, Београд	30	01	53,026	23,638	44.58%	0	0.00%	3,112	5.87%	415	0.78%	1,725	3.25%	24,136	45.52%
138	00230004	ДЗ Гроцка, Београд	30	01	46,986	14,793	31.48%	106	0.23%	1,910	4.07%	0	0.00%	4,477	9.53%	25,700	54.70%
139	00230005	ДЗ Звездара, Београд	30	01	83,975	29,411	35.02%	4	0.00%	3,402	4.05%	185	0.22%	3,407	4.06%	47,566	56.64%
140	00230006	ДЗ Земун, Београд	30	01	135,192	43,776	32.38%	0	0.00%	15,179	11.23%	240	0.18%	4,613	3.41%	71,384	52.80%

Табела 11. Структура коришћења роба и услуга здравствених установа Србије за период I - IX 2018. године (појединачно по типу установе)

Р.Б.	Шифра установе	Назив установе	Округ	Тип установе	Услуге и роба	Стални трошкови	Путни трошкови	Услуге по уговору	Специјалист. услуге	Текуће поправке	%	Материјал					
												5197	5205	5211	5220	5228	5231
1	2	3	4	5	6	7	8	9	10	11	12	13	14	15	16	17	18
141	00230007	ДЗ Лазаревац, Београд	30	01	115,950	28,154	24,28%	562	0,48%	7,421	6,40%	12,057	10,40%	9,448	8,15%	58,308	50,29%
142	00230008	ДЗ Младеновац, Београд	30	01	43,482	15,251	35,07%	30	0,07%	4,326	9,95%	159	0,37%	2,496	5,74%	21,220	48,80%
143	00230009	ДЗ Нови Београд, Београд	30	01	156,660	55,417	35,37%	13	0,01%	8,498	5,42%	618	0,39%	17,790	11,36%	74,324	47,44%
144	00230010	ДЗ Обреновац, Београд	30	01	100,990	19,515	19,32%	306	0,30%	3,903	3,86%	5,059	5,01%	7,410	7,34%	64,797	64,16%
145	00230011	ДЗ Палилула, Београд	30	01	138,145	45,740	33,11%	227	0,16%	8,176	5,92%	5,957	4,31%	8,834	6,39%	69,211	50,10%
146	00230012	ДЗ Раковица, Београд	30	01	64,659	24,223	37,46%	0	0,00%	4,004	6,19%	1,829	2,83%	2,956	4,57%	31,647	48,94%
147	00230013	ДЗ Савски Венац, Београд	30	01	46,720	16,134	34,53%	0	0,00%	7,442	15,93%	94	0,20%	2,753	5,89%	20,297	43,44%
148	00230014	ДЗ Сопот, Београд	30	01	19,188	6,508	33,92%	85	0,44%	954	4,97%	47	0,24%	1,110	5,78%	10,484	54,64%
149	00230015	ДЗ Стари град, Београд	30	01	66,514	19,426	29,21%	21	0,03%	11,019	16,57%	662	1,00%	3,180	4,78%	32,206	48,42%
150	00230016	ДЗ Чукарица, Београд	30	01	108,942	32,664	29,98%	17	0,02%	6,937	6,37%	1,023	0,94%	4,744	4,35%	63,557	58,34%
		Домови здравља			7,411,964	1,753,167	23,65%	49,708	0,67%	534,152	7,21%	228,607	3,08%	430,408	5,81%	4,415,922	59,58%
151	00201005	Апотека Суботица	01	02	289,141	8,396	2,90%	29	0,01%	2,401	0,83%	607	0,21%	1,432	0,50%	276,276	95,55%
152	00202010	Апотека Зрењанин	02	02	264,305	6,152	2,33%	80	0,03%	4,622	1,75%	182	0,07%	1,108	0,42%	252,161	95,41%
153	00203015	Апотека Сента	03	02	39,821	1,407	3,53%	0	0,00%	633	1,59%	51	0,13%	131	0,33%	37,599	94,42%
154	00204014	Апотека Вршац	04	02	102,647	2,263	2,20%	23	0,02%	1,056	1,03%	46	0,04%	472	0,46%	98,787	96,24%
155	00205006	Апотека Сомбор	05	02	53,940	2,873	5,33%	43	0,08%	974	1,81%	9	0,02%	266	0,49%	49,775	92,28%
156	00206024	Апотека Нови Сад	06	02	237,971	3,590	1,51%	10	0,00%	3,122	1,31%	63	0,03%	1,053	0,44%	230,133	96,71%
157	00206028	Апотека Врбас	06	02	108,436	2,445	2,25%	9	0,01%	1,449	1,34%	12	0,01%	199	0,18%	104,322	96,21%
158	00207010	Апотека Сремска Митровица	07	02	1,367	1,367	100,00%	0	0,00%	0	0,00%	0	0,00%	0	0,00%	0	0,00%
159	00208007	Апотека Лозница	08	02	237,114	4,005	1,69%	95	0,04%	2,547	1,07%	73	0,03%	237	0,10%	230,157	97,07%
160	00209003	Апотека Ваљево	09	02	329,373	6,136	1,86%	100	0,03%	639	0,19%	359	0,11%	940	0,29%	321,199	97,52%
161	00210003	Апотека Смедеревска Паланка	10	02	80,367	2,245	2,79%	5	0,01%	792	0,99%	0	0,00%	41	0,05%	77,284	96,16%
162	00210004	Апотека Смедеревска Паланка	10	02	277,176	6,614	2,39%	150	0,05%	2,934	1,06%	44	0,02%	575	0,21%	266,859	96,28%
163	00210007	Апотека Велика Плана	10	02	71,074	1,272	1,79%	6	0,01%	781	1,10%	0	0,00%	81	0,11%	68,934	96,99%
164	00211006	Апотека Пожаревац	11	02	411,642	17,077	4,15%	5	0,00%	3,150	0,77%	86	0,02%	971	0,24%	390,353	94,83%
165	00212012	Апотека Крагујевац	12	02	532,795	13,041	2,45%	300	0,06%	3,959	0,74%	391	0,07%	1,980	0,37%	513,124	96,31%
166	00212013	Апотека Аранђеловац	12	02	94,501	2,919	3,09%	0	0,00%	1,603	1,70%	0	0,00%	72	0,08%	89,907	95,14%
167	00213010	Апотека Јагодина	13	02	152,859	3,874	2,53%	15	0,01%	1,318	0,86%	172	0,11%	144	0,09%	147,336	96,39%

Табела 11. Структура коришћења роба и услуга здравствених установа Србије за период I - IX 2018. године (појединачно по типу установе)

Р.Б.	Шифра установе	Назив установе	Округ	Тип установе	Услуге и роба	Стални трошкови	Путни трошкови	Услуге по уговору	Специјалист. услуге	Текуће поправке	%	Материјал	%	(у 000 дина)			
														5196	5197	5205	5211
1	2	3	4	5	6	7	8	9	10	11	12	13	14	15	16	17	18
168	00213015	Апотека Параћин	13	02	74,286	1,290	1.74%	0	0.00%	1,220	1.64%	36	0.05%	117	0.16%	71,623	96.42%
169	00215006	Апотека Зајечар	15	02	355,643	8,787	2.47%	558	0.16%	2,881	0.81%	167	0.05%	2,171	0.61%	341,079	95.90%
170	00216005	Апотека Ужице	16	02	670,991	15,485	2.31%	141	0.02%	4,512	0.67%	0	0.00%	802	0.12%	650,051	96.88%
171	00217005	Апотека Чачак	17	02	293,627	10,553	3.59%	108	0.04%	1,144	0.39%	355	0.12%	1,353	0.46%	280,114	95.40%
172	00218008	Апотека Краљево	18	02	394,194	13,337	3.38%	447	0.11%	4,113	1.04%	248	0.06%	1,226	0.31%	374,823	95.09%
173	00219005	Апотека Крушевац	19	02	286,841	8,073	2.81%	61	0.02%	726	0.25%	768	0.27%	625	0.22%	276,588	96.43%
174	00220022	Апотека Ниш	20	02	787,334	18,181	2.31%	460	0.06%	3,300	0.42%	986	0.13%	3,080	0.39%	761,327	96.70%
175	00221005	Апотека Прокупље	21	02	237,688	7,239	3.05%	184	0.08%	7,150	3.01%	153	0.06%	637	0.27%	222,325	93.54%
176	00222004	Апотека Пирот	22	02	177,188	5,855	3.30%	47	0.03%	556	0.31%	86	0.05%	402	0.23%	170,242	96.08%
177	00223004	Апотека Лесковац	23	02	29,196	4,097	14.03%	0	0.00%	11,600	39.73%	934	3.20%	70	0.24%	12,495	42.80%
178	00224007	Апотека Врање	24	02	183,732	3,908	2.13%	15	0.01%	1,012	0.55%	33	0.02%	96	0.05%	178,668	97.24%
179	00224011	Апотека Бујановац	24	02	93,320	1,409	1.51%	27	0.03%	639	0.68%	5	0.01%	6	0.01%	91,234	97.76%
180	00225007	Апотека Приштина	25	02	49	15	30.61%	0	0.00%	9	18.37%	0	0.00%	0	0.00%	25	51.02%
181	00225011	Апотека Призрен	25	02	34	18	52.94%	0	0.00%	16	47.06%	0	0.00%	0	0.00%	0	0.00%
182	00225016	Апотека Пећ	25	02	53	30	56.60%	0	0.00%	16	30.19%	0	0.00%	0	0.00%	7	13.21%
183	00228003	Апотека Косовска Митровица	28	02	5,463	2,630	48.14%	186	3.40%	300	5.49%	106	1.94%	902	16.51%	1,339	24.51%
184	00229001	Апотека Њилане	29	02	3,692	446	12.08%	17	0.46%	44	1.19%	0	0.00%	93	2.52%	3,092	83.75%
185	00230052	Апотека Београд	30	02	3,204,353	112,418	3.51%	100	0.00%	14,364	0.45%	2,641	0.08%	12,542	0.39%	3,062,288	95.57%
		Апотеке			10,082,213	299,447	2.97%	3,221	0.03%	85,582	0.85%	8,613	0.09%	33,824	0.34%	9,651,526	95.73%
186	00201007	ОБ Суботица	01	03	545,214	79,390	14.56%	146	0.03%	9,840	1.80%	3,331	0.61%	29,303	5.37%	423,204	77.62%
187	00202012	ОБ Зрењанин	02	03	442,267	81,679	18.47%	2,082	0.47%	13,823	3.13%	3,280	0.74%	22,898	5.18%	318,505	72.02%
188	00203012	ОБ Киљинда	03	03	193,453	30,489	15.76%	822	0.42%	6,709	3.47%	5,485	2.84%	8,405	4.34%	141,543	73.17%
189	00203014	ОБ Сента	03	03	125,653	23,556	18.75%	38	0.03%	2,939	2.34%	5,676	4.52%	5,444	4.33%	88,000	70.03%
190	00204016	ОБ Вршац	04	03	205,794	29,558	14.36%	132	0.06%	5,863	2.85%	1,765	0.86%	6,187	3.01%	162,289	78.86%
191	00204018	ОБ Панчево	04	03	459,317	57,981	12.62%	56	0.01%	7,252	1.58%	542	0.12%	28,458	6.20%	365,028	79.47%
192	00205008	ОБ Сомбор	05	03	494,864	81,421	16.45%	915	0.18%	17,183	3.47%	7,378	1.49%	16,895	3.41%	371,072	74.98%
193	00206027	ОБ Врбас	06	03	222,651	27,697	12.44%	159	0.07%	5,939	2.67%	3,872	1.74%	21,372	9.60%	163,612	73.48%
194	00207013	ОБ Сремска Митровица	07	03	452,534	52,802	11.67%	242	0.05%	10,501	2.32%	3,877	0.86%	14,566	3.22%	370,546	81.88%

Табела 11. Структура коришћења роба и услуга здравствених установа Србије за период I - IX 2018. године (појединачно по типу установе)

Р.Б.	Шифра установе	Назив установе	Округ	Тип установе	Услуге и роба	Стални трошкови	Путни трошкови	Услуге по уговору	Специјалист. услуге	Текуће поправке	%	% (у 000 дина)					
												5196	5197	5205	5211	5220	5228
1	2	3	4	5	6	7	8	9	10	11	12	13	14	15	16	17	18
195	00208009	ОБ Шабац	08	03	494,376	79,119	16.00%	1,104	0.22%	5,452	1.10%	5,937	1.20%	26,676	5.40%	376,088	76.07%
196	00208016	ОБ Лозница	08	03	310,982	59,383	19.10%	3,024	0.97%	2,682	0.86%	9,661	3.11%	13,256	4.26%	222,976	71.70%
197	00209011	ОБ Ваљево	09	03	582,721	74,690	12.82%	72	0.01%	4,736	0.81%	5,917	1.02%	15,691	2.69%	481,615	82.65%
198	00210002	ОБ "Стефан Високи" Смедеревска Паланка	10	03	211,527	30,390	14.37%	90	0.04%	4,141	1.96%	603	0.29%	5,001	2.36%	171,302	80.98%
199	00210008	ОБ Смедерево	10	03	310,498	50,815	16.37%	107	0.03%	10,978	3.54%	3,077	0.99%	10,066	3.24%	235,455	75.83%
200	00211012	ОБ Пожаревац	11	03	385,803	37,597	9.75%	310	0.08%	29,894	7.75%	3,267	0.85%	8,015	2.08%	306,720	79.50%
201	00211014	ОБ Петровац	11	03	77,213	16,917	21.91%	31	0.04%	2,576	3.34%	1,311	1.70%	7,090	9.18%	49,288	63.83%
202	00213009	ОБ Јагодина	13	03	247,577	37,163	15.01%	68	0.03%	3,383	1.37%	1,165	0.47%	6,496	2.62%	199,302	80.50%
203	00213012	ОБ Ћуприја	13	03	363,907	57,564	15.82%	193	0.05%	7,694	2.11%	2,120	0.58%	21,360	5.87%	274,976	75.56%
204	00213016	ОБ Параћин	13	03	105,260	19,639	18.66%	177	0.17%	3,660	3.48%	1,260	1.20%	10,261	9.75%	70,263	66.75%
205	00214007	ОБ Мајдапек	14	03	24,387	7,142	29.29%	219	0.90%	1,535	6.29%	788	3.23%	1,559	6.39%	13,144	53.90%
206	00214009	ОБ Бор	14	03	210,948	28,982	13.74%	1,632	0.77%	2,926	1.39%	1,759	0.83%	13,082	6.20%	162,567	77.06%
207	00217008	ОБ Горњи Милановац	17	03	119,433	20,833	17.44%	466	0.39%	4,465	3.74%	2,083	1.74%	3,649	3.06%	87,937	73.63%
208	00217012	ОБ Чачак	17	03	417,257	70,346	16.86%	761	0.18%	6,185	1.48%	6,117	1.47%	13,278	3.18%	320,570	76.83%
209	00218013	ОБ Нови Пазар	18	03	260,960	46,196	17.70%	1,375	0.53%	3,382	1.30%	2,639	1.01%	7,285	2.79%	200,083	76.67%
210	00218015	ОБ Краљево	18	03	441,200	79,646	18.05%	676	0.15%	6,097	1.38%	2,205	0.50%	17,989	4.05%	334,687	75.86%
211	00219012	ОБ Крушевац	19	03	465,160	73,885	15.88%	658	0.14%	4,488	0.96%	2,448	0.53%	9,519	2.05%	374,162	80.44%
212	00220026	ОБ Алексинач	20	03	125,550	18,689	14.89%	129	0.10%	3,370	2.68%	1,243	0.99%	3,037	2.42%	99,082	78.92%
213	00221008	ОБ Прокупље	21	03	190,045	24,242	12.76%	696	0.37%	4,710	2.48%	615	0.32%	5,615	2.95%	154,167	81.12%
214	00222008	ОБ Пирот	22	03	232,732	47,089	20.23%	312	0.13%	3,748	1.61%	1,007	0.43%	6,579	2.83%	173,997	74.76%
215	00223009	ОБ Песковац	23	03	453,177	52,615	11.61%	2,246	0.50%	17,183	3.79%	3,094	0.68%	20,526	4.53%	357,513	78.89%
		Опште болнице			9,172,460	1,397,515	15.24%	18,938	0.21%	213,334	2.33%	93,522	1.02%	379,458	4.14%	7,069,693	77.08%
216	00202007	СБ за рехабилитацију Меленци	02	04	68,066	21,129	31.04%	2,501	3.67%	11,379	16.72%	2,328	3.42%	2,508	3.68%	28,221	41.46%
217	00202008	СБ за плућне болести Зрењанин	02	04	28,938	7,031	24.30%	123	0.43%	2,011	6.95%	1,136	3.93%	2,428	8.39%	16,209	56.01%
218	00203007	СБ за психијатријске болести Нови Кнежевац	03	04	63,724	15,283	23.98%	167	0.26%	2,883	4.52%	600	0.94%	1,345	2.11%	43,446	68.18%
219	00203008	СБ за рехабилитацију Вања Кањижа	03	04	74,811	26,475	35.39%	422	0.56%	5,484	7.33%	6,407	8.56%	3,249	4.34%	32,774	43.81%
220	00204009	СБ за плућне болести Бела Црква	04	04	31,523	7,701	24.43%	240	0.76%	2,482	7.87%	477	1.51%	1,350	4.28%	19,273	61.14%
221	00204010	СБ за психијатријске болести Вршац	04	04	184,846	41,700	22.56%	567	0.31%	40,230	21.76%	2,122	1.15%	8,884	4.81%	91,343	49.42%

Табела 11. Структура коришћења роба и услуга здравствених установа Србије за период I - IX 2018. године (појединачно по типу установе)

Р.Б.	Шифра установе	Назив установе	Округ	Тип установе	Услуге и роба	Стални трошкови	%	Путни трошкови	%	Услуге по уговору	%	Специјалист. услуге	%	Текуће поправке	%	Материјал	%	(у 000 дина)	
																		5196	5197
1	2	3	4	5	6	7	8	9	10	11	12	13	14	15	16	17	18		
222	00204011	СБ за психијатријске болести Ковин	04	04	152,295	41,458	27.22%	543	0.36%	13,203	8.67%	1,684	1.11%	3,144	2.06%	92,263	60.58%		
223	00205009	Специјална болница за рехабилитацију Апатин	05	04	60,761	19,082	31.37%	1,618	2.66%	7,228	11.90%	2,703	4.45%	2,870	4.72%	27,280	44.90%		
224	00206013	СБ за реуматске болести Нови Сад	06	04	151,829	5,494	3.62%	220	0.14%	2,922	1.92%	126	0.08%	1,149	0.76%	141,918	93.47%		
225	00207007	СБ за невролошка и посттравматска стања Стари Сланкамен	07	04	87,009	17,517	20.13%	315	0.36%	7,680	8.83%	1,066	1.23%	6,682	7.68%	53,749	61.77%		
226	00207009	СБ за рехабилитацију Врдник	07	04	111,588	32,590	29.21%	435	0.39%	19,813	17.76%	1,738	1.56%	6,364	5.70%	50,648	45.39%		
227	00208005	СБ за рехабилитацију Бања Ковилџача	08	04	274,474	66,254	24.14%	1,528	0.56%	79,950	29.13%	1,345	0.49%	21,261	7.75%	104,136	37.94%		
228	00212009	СБ за рехабилитацију "Буковичка Бања", Аранђеловац	12	04	103,759	8,938	8.61%	463	0.45%	9,635	9.29%	1,469	1.42%	73,060	70.41%	10,194	9.82%		
229	00215004	СБ за рехабилитацију "Гамзиград" Зајечар	15	04	61,706	12,341	20.00%	5,265	8.53%	5,624	9.11%	4,253	6.89%	2,817	4.57%	31,406	50.90%		
230	00216003	СБ за болести штитасте жлезде и болести метаболизма "Златибор" Чајетина	16	04	117,235	31,420	26.80%	1,677	1.43%	15,119	12.90%	1,127	0.96%	2,881	2.46%	65,011	55.45%		
231	00217003	СБ за рехабилитацију Ивањица	17	04	38,110	10,492	27.53%	874	2.29%	6,515	17.10%	383	1.00%	1,671	4.38%	18,175	47.69%		
232	00218005	СБ за прогресивне мишићне и неуромишићне болести Нови Пазар	18	04	46,112	23,093	50.08%	194	0.42%	2,330	5.05%	1,839	3.99%	2,780	6.03%	15,876	34.43%		
233	00218006	СБ за лечење и рехабилитацију "Меркур" Врњачка Бања	18	04	277,204	59,800	21.57%	2,006	0.72%	83,106	29.98%	4,646	1.68%	11,033	3.98%	116,613	42.07%		
234	00218007	СБ за рехабилитацију "Агенс" Матарушка Бања, Краљево	18	04	34,316	17,215	50.17%	300	0.87%	3,513	10.24%	1,707	4.97%	2,465	7.18%	9,116	26.56%		
235	00218011	СБ за интерне болести Врњачка Бања	18	04	15,495	7,458	48.13%	62	0.40%	929	6.00%	96	0.62%	567	3.66%	6,383	41.19%		
236	00219003	СБ за рехабилитацију "Рибарска Бања", Крушевац	19	04	148,913	30,794	20.68%	1,071	0.72%	28,632	19.23%	1,343	0.90%	8,407	5.65%	78,666	52.83%		
237	00220009	СБ за психијатријске болести "Горња Топоница", Ниш	20	04	188,859	76,892	40.71%	509	0.27%	870	0.46%	8,750	4.63%	19,373	10.26%	82,465	43.66%		
238	00220010	СБ за неспецифичне плућне болести "Сокобања", Сокобања	20	04	108,164	33,857	31.30%	1,400	1.29%	16,541	15.29%	1,016	0.94%	17,409	16.10%	37,941	35.08%		
239	00220011	СБ за плућне болести "Озарен" Сокобања	20	04	55,872	19,575	35.04%	122	0.22%	1,229	2.20%	360	0.64%	3,439	6.16%	31,147	55.75%		
240	00223006	СБ за рехабилитацију "Гејзер" Сјигеринска Бања, Медвеђа	23	04	30,689	9,551	31.12%	314	1.02%	2,493	8.12%	646	2.10%	1,378	4.49%	16,307	53.14%		
241	00224003	СБ за плућне болести Сурдулица	24	04	24,777	11,610	46.86%	226	0.91%	740	2.99%	938	3.79%	648	2.62%	10,615	42.84%		
242	00224004	СБ за рехабилитацију Бујановац	24	04	16,426	6,685	40.70%	72	0.44%	821	5.00%	228	1.39%	1,619	9.86%	7,001	42.62%		
243	00224005	СБ за рехабилитацију "Врањска Бања" Врање	24	04	16,369	4,705	28.74%	350	2.14%	1,940	11.85%	205	1.25%	421	2.57%	8,748	53.44%		
244	00225014	СБ за плућне болести Пећ	25	04	11	11	100.00%	0	0.00%	0	0.00%	0	0.00%	0	0.00%	0	0.00%		
245	00225017	СБ за рехабилитацију Исток	25	04	138	56	40.58%	81	58.70%	1	0.72%	0	0.00%	0	0.00%	0	0.00%		
246	00230017	СБ за интерне болести Младеновац	30	04	62,925	8,676	13.79%	23	0.04%	1,037	1.65%	348	0.55%	2,467	3.92%	50,374	80.05%		
247	00230018	СБ за церебралну парализу и развојну неврологију Београд	30	04	28,622	12,207	42.65%	114	0.40%	1,391	4.86%	1,092	3.82%	6,873	24.01%	6,945	24.26%		
248	00230020	СБ за цереброваскуларне болести "Свети Сава" Београд	30	04	455,528	42,445	9.32%	178	0.04%	11,897	2.61%	815	0.18%	6,311	1.39%	393,882	86.47%		
249	00230026	СБ за ендемску нефропатију Пазаревац, Београд	30	04	91,215	6,178	6.77%	5	0.01%	1,065	1.17%	296	0.32%	3,552	3.89%	80,119	87.84%		

Табела 11. Структура коришћења роба и услуга здравствених установа Србије за период I - IX 2018. године (појединачно по типу установе)

Р.Б.	Шифра установе	Назив установе	Округ	Тип установе	Услуге и роба	Стални трошкови	Путни трошкови	Услуге по уговору	Специјалист. услуге	Текуће поправке	%	Материјал					
												5197	5205	5211	5220	5228	5231
1	2	3	4	5	6	7	8	9	10	11	12	13	14	15	16	17	18
250	00230030	СБ за рехабилитацију и ортопедску протетику Београд	30	04	63,281	11,906	18,81%	264	0,42%	2,818	4,45%	25,998	41,08%	5,551	8,77%	16,744	26,46%
251	00230032	СБ за болести зависности Београд	30	04	35,066	8,731	24,90%	190	0,54%	3,081	8,79%	151	0,43%	3,467	9,89%	19,446	55,46%
252	00230035	СБ за психијатријске болести "ДР Лаза Лазаревић" Београд	30	04	127,414	43,268	33,96%	45	0,04%	4,908	3,85%	249	0,20%	3,817	3,00%	75,127	58,96%
		Специјалне болнице			3,438,070	799,598	23,26%	24,484	0,71%	401,500	11,68%	79,687	2,32%	243,240	7,07%	1,889,561	54,96%
253	00206012	Завод за трансфузију крви Војводине Нови Сад	06	05	93,278	4,861	5,21%	233	0,25%	2,145	2,30%	2,511	2,69%	3,184	3,41%	80,344	86,13%
254	00206021	Завод за здравствену заштиту радника Нови Сад	06	05	15,011	2,313	15,41%	340	2,27%	4,612	30,72%	2,766	18,43%	1,953	13,01%	3,027	20,17%
255	00206022	Завод за здравствену заштиту студената Нови Сад	06	05	9,545	3,495	36,62%	64	0,67%	2,244	23,51%	104	1,09%	744	7,79%	2,894	30,32%
256	00206023	Завод за антирабичну заштиту Нови Сад	06	05	15,801	2,564	16,23%	695	4,40%	5,787	36,62%	489	3,09%	1,335	8,45%	4,931	31,21%
257	00206025	Завод за ХМП Нови Сад	06	05	45,495	6,949	15,27%	574	1,26%	6,403	14,07%	8	0,02%	7,679	16,88%	23,882	52,49%
258	00212008	Завод за стоматологију Крагујевац	12	05	15,977	4,426	27,70%	127	0,79%	2,372	14,85%	141	0,88%	1,573	9,85%	7,338	45,93%
259	00212014	Завод за ХМП Крагујевац	12	05	19,822	3,945	19,90%	824	4,16%	2,364	11,93%	116	0,59%	2,479	12,51%	10,094	50,92%
260	00220012	Завод за ХМП Ниш	20	05	45,168	14,913	33,02%	918	2,03%	1,985	4,39%	104	0,23%	5,145	11,39%	22,103	48,94%
261	00220013	Завод за здравствену заштиту радника Ниш	20	05	37,434	12,366	33,03%	1,379	3,68%	3,550	9,48%	1,711	4,57%	3,037	8,11%	15,391	41,12%
262	00220014	Завод за здравствену заштиту студената Ниш	20	05	3,959	1,397	35,29%	61	1,54%	390	9,85%	26	0,66%	221	5,58%	1,864	47,08%
263	00220015	Завод за плућне болести и туберкулозу Ниш	20	05	4,761	2,060	43,27%	75	1,58%	235	4,94%	4	0,08%	317	6,66%	2,070	43,48%
264	00220016	Завод за трансфузију крви Ниш	20	05	97,737	9,209	9,42%	3,489	3,57%	1,437	1,47%	106	0,11%	1,984	2,03%	81,512	83,40%
265	00220017	Завод за судску медицину Ниш	20	05	19,516	1,550	7,94%	2,007	10,28%	4,791	24,55%	713	3,65%	1,131	5,80%	9,324	47,78%
266	00230021	Градски завод за ХМП Београд	30	05	125,031	18,064	14,45%	810	0,65%	8,182	6,54%	306	0,24%	7,787	6,23%	89,882	71,89%
267	00230022	Градски завод за кожно-венеричне болести Београд	30	05	12,549	4,254	33,90%	148	1,18%	3,090	24,62%	0	0,00%	299	2,38%	4,758	37,92%
268	00230023	Градски завод за геронтологију	30	05	12,323	3,409	27,66%	11	0,09%	2,609	21,17%	267	2,17%	991	8,04%	5,036	40,87%
269	00230025	Градски завод за плућне болести и туберкулозу Београд	30	05	28,005	11,560	41,28%	27	0,10%	3,409	12,17%	277	0,99%	1,908	6,81%	10,824	38,65%
270	00230027	Завод за здравствену заштиту студената Београд	30	05	20,754	9,893	47,67%	558	2,69%	3,412	16,44%	503	2,42%	954	4,60%	5,434	26,18%
271	00230028	Завод за здравствену заштиту радника МУП-а Београд	30	05	50,304	8,818	17,53%	655	1,30%	6,994	13,90%	3,501	6,96%	5,233	10,40%	25,103	49,90%
272	00230033	Завод за психофизиолошке поремећаје и говорну патологију Београд	30	05	18,512	9,182	49,60%	0	0,00%	2,257	12,19%	130	0,70%	4,015	21,69%	2,928	15,82%
273	00312001	Завод за здравствену заштиту радника Крагујевац	12	05	36,939	10,603	28,70%	218	0,59%	1,754	4,75%	2,115	5,73%	2,555	6,92%	19,694	53,31%
		Заводи			727,921	145,831	20,03%	13,213	1,82%	70,022	9,62%	15,898	2,18%	54,524	7,49%	428,433	58,66%
274	00201004	ЗЈЗ Суботица	01	06	41,100	8,366	20,36%	1,133	2,76%	2,940	7,15%	2,859	6,96%	1,968	4,79%	23,834	57,99%
275	00202009	ЗЈЗ Зрењанин	02	06	25,506	3,612	14,16%	428	1,68%	3,872	15,18%	213	0,84%	2,517	9,87%	14,864	58,28%

Табела 11. Структура коришћења роба и услуга здравствених установа Србије за период I - IX 2018. године (појединачно по типу установе)

Р.Б.	Шифра установе	Назив установе	Округ	Тип установе	Услуге и роба	Стални трошкови	Путни трошкови	Услуге по уговору	Специјалист. услуге	Текуће поправке	%	Материјал					
												5196	5197	5205	5211	5220	5228
1	2	3	4	5	6	7	8	9	10	11	12	13	14	15	16	17	18
276	00203009	З.ЈЗ Кикинда	03	06	18,099	2,761	15.25%	232	1.28%	2,118	11.70%	1,016	5.61%	1,381	7.63%	10,591	58.52%
277	00204012	З.ЈЗ Панчево	04	06	33,875	3,460	10.21%	168	0.50%	5,552	16.39%	2,188	6.46%	5,832	17.22%	16,675	49.23%
278	00205005	З.ЈЗ Сомбор	05	06	29,429	2,495	8.48%	967	3.29%	3,328	11.31%	711	2.42%	1,747	5.94%	20,181	68.58%
279	00206014	ИЗ.ЈЗ Војводине Нови Сад	06	06	132,228	21,802	16.49%	995	0.75%	10,489	7.93%	11,785	8.91%	8,432	6.38%	78,725	59.54%
280	00207008	З.ЈЗ Сремска Митровица	07	06	29,022	3,690	12.71%	927	3.19%	2,319	7.99%	2,555	8.80%	1,806	6.22%	17,725	61.07%
281	00208006	З.ЈЗ Шабац	08	06	36,797	5,115	13.90%	962	2.61%	7,148	19.43%	1,509	4.10%	4,841	13.16%	17,222	46.80%
282	00209005	З.ЈЗ Ваљево	09	06	22,504	3,667	16.29%	417	1.85%	4,328	19.23%	2,086	9.27%	1,584	7.04%	10,422	46.31%
283	00211005	З.ЈЗ Пожаревац	11	06	34,476	5,758	16.70%	595	1.73%	10,475	30.38%	1,153	3.34%	2,219	6.44%	14,276	41.41%
284	00212011	ИЗ.ЈЗ Крагујевац	12	06	48,557	7,847	16.16%	286	0.59%	4,364	8.99%	7,345	15.13%	1,382	2.85%	27,333	56.29%
285	00213005	З.ЈЗ Ђуприја	13	06	34,017	5,277	15.51%	1,017	2.99%	4,583	13.47%	1,809	5.32%	2,529	7.43%	18,802	55.27%
286	00215005	З.ЈЗ Зајечар	15	06	37,739	5,612	14.87%	574	1.52%	8,391	22.23%	1,327	3.52%	2,218	5.88%	19,617	51.98%
287	00216004	З.ЈЗ Ужице	16	06	25,187	3,623	14.38%	862	3.42%	2,494	9.90%	980	3.89%	1,812	7.19%	15,416	61.21%
288	00217004	З.ЈЗ Чачак	17	06	33,093	7,272	21.97%	343	1.04%	2,589	7.82%	891	2.69%	5,048	15.25%	16,950	51.22%
289	00218004	З.ЈЗ Краљево	18	06	35,581	4,899	13.77%	1,642	4.61%	3,309	9.30%	1,675	4.71%	3,153	8.86%	20,903	58.75%
290	00218016	З.ЈЗ Нови Пазар	18	06	8,330	674	8.09%	79	0.95%	657	7.89%	0	0.00%	218	2.62%	6,702	80.46%
291	00219004	З.ЈЗ Крушевац	19	06	23,102	4,633	20.05%	278	1.20%	3,220	13.94%	1,623	7.03%	714	3.09%	12,634	54.69%
292	00220021	ИЗ.ЈЗ Ниш	20	06	69,439	8,091	11.65%	1,621	2.33%	9,302	13.40%	287	0.41%	1,168	1.68%	48,970	70.52%
293	00222003	З.ЈЗ Пирот	22	06	11,560	4,143	35.84%	366	3.17%	649	5.61%	667	5.77%	366	3.17%	5,369	46.44%
294	00223003	З.ЈЗ Лесковац	23	06	26,188	5,182	19.79%	824	3.15%	5,430	20.73%	836	3.19%	1,823	6.96%	12,093	46.18%
295	00224006	З.ЈЗ Врање	24	06	24,649	3,605	14.63%	2,525	10.24%	5,860	23.77%	1,700	6.90%	684	2.77%	10,275	41.69%
296	00228004	З.ЈЗ Косовска Митровица	28	06	15,223	1,459	9.58%	312	2.05%	1,664	10.93%	759	4.99%	360	2.36%	10,669	70.08%
297	00230024	ГЗ.ЈЗ Београд	30	06	261,722	34,866	13.33%	4,908	1.88%	37,463	14.31%	12,313	4.70%	51,804	19.79%	120,348	45.98%
298	00230053	ИЗ.ЈЗ Србије "Др Милан Јовановић Батућ" Београд	30	06	975,339	17,832	1.83%	3,827	0.39%	19,496	2.00%	3,102	0.32%	2,855	0.29%	928,227	95.17%
		Заводи за јавно здравље			2,032,762	175,761	8.65%	26,288	1.29%	162,040	7.97%	61,399	3.02%	108,461	5.34%	1,498,823	73.73%
299	00212007	ЗЦ Аранђеловац	12	08	140,517	21,445	15.26%	86	0.06%	2,780	1.98%	2,833	2.02%	7,174	5.11%	106,199	75.58%
300	00214002	ЗЦ Неготин	14	08	130,962	39,828	30.41%	1,264	0.97%	2,765	2.11%	1,940	1.48%	5,693	4.35%	79,472	60.68%
301	00214003	ЗЦ Кладово	14	08	135,397	20,941	15.47%	2,905	2.15%	3,281	2.42%	3,686	2.72%	8,167	6.03%	96,417	71.21%
302	00215002	ЗЦ Књажевац	15	08	74,105	18,624	25.13%	306	0.41%	1,031	1.39%	1,006	1.36%	8,545	11.53%	44,593	60.18%

Табела 11. Структура коришћења роба и услуга здравствених установа Србије за период I - IX 2018. године (појединачно по типу установе)

Р.Б.	Шифра установе	Назив установе	Округ	Тип установе	Услуге и роба	Стални трошкови	Путни трошкови	Услуге по уговору	Специјалист. услуге	Текуће поправке	%	Материјал	%	(у 000 дина)			
														5196	5197	5205	5211
1	2	3	4	5	6	7	8	9	10	11	12	13	14	15	16	18	
303	00215003	ЗЦ Зајечар	15	08	342,946	54,604	15,92%	1,329	0,39%	9,683	2,82%	2,768	0,81%	16,655	4,86%	257,907	75,20%
304	00216001	ЗЦ Ужице	16	08	1,158,665	233,150	20,12%	3,035	0,26%	23,357	2,02%	2,944	0,25%	65,855	5,68%	830,324	71,66%
305	00224001	ЗЦ Врање	24	08	379,089	50,080	13,21%	0	0,00%	5,535	1,46%	3,517	0,93%	13,007	3,43%	306,950	80,97%
306	00224002	ЗЦ Сурадулица	24	08	53,230	9,532	17,91%	923	1,73%	1,938	3,64%	788	1,48%	5,730	10,76%	34,319	64,47%
307	00225008	ЗЦ Призрен	25	08	2,839	419	14,76%	114	4,02%	369	13,00%	0	0,00%	0	0,00%	1,937	68,23%
308	00225013	ЗЦ Пећ	25	08	2,970	446	15,02%	194	6,53%	511	17,21%	0	0,00%	0	0,00%	1,819	61,25%
309	00225015	ЗЦ Ђаковица	25	08	140	54	38,57%	53	37,86%	19	13,57%	0	0,00%	0	0,00%	14	10,00%
310	00228002	ЗЦ Косовска Митровица	28	08	288,053	44,002	15,28%	8,607	2,99%	7,819	2,71%	88	0,03%	20,108	6,98%	207,429	72,01%
311	00229002	ЗЦ Ђылане	29	08	31,862	4,695	14,74%	595	1,87%	1,691	5,31%	5,109	16,03%	1,670	5,24%	18,102	56,81%
		Здравствени центри			2,740,775	497,820	18,16%	19,411	0,71%	60,779	2,22%	24,679	0,90%	152,604	5,57%	1,985,482	72,44%
312	00206019	Клиника за стоматологију Војводине, Нови Сад	06	09	16,218	4,342	26,77%	118	0,73%	2,971	18,32%	1,622	10,00%	1,352	8,34%	5,813	35,84%
313	00220020	Клиника за стоматологију Ниш	20	09	29,956	5,367	17,92%	72	0,24%	2,643	8,82%	95	0,32%	4,302	14,36%	17,477	58,34%
314	00230042	Клиника за рехабилитацију "Др Мирослав Зотовић" Београд	30	09	69,542	27,400	39,40%	306	0,44%	4,057	5,83%	351	0,50%	6,433	9,25%	30,995	44,57%
315	00230043	Клиника за неврологију и психијатрију за децу и омладину Београд	30	09	75,436	5,212	6,91%	178	0,24%	2,112	2,80%	418	0,55%	863	1,14%	66,653	88,36%
316	00230044	Универзитетска дејча клиника Београд	30	09	531,582	53,954	10,15%	429	0,08%	34,032	6,40%	5,116	0,96%	17,713	3,33%	420,338	79,07%
317	00230045	Гинеколошко-акушерска клиника Београд	30	09	430,879	127,629	29,62%	374	0,09%	16,069	3,73%	3,639	0,84%	16,773	3,89%	266,395	61,83%
		Клинике			1,153,613	223,904	19,41%	1,477	0,13%	61,884	5,36%	11,241	0,97%	47,436	4,11%	807,671	70,01%
318	00206015	Институт за онкологију Војводине, С. Каменица	06	10	1,265,821	71,785	5,67%	1,167	0,09%	24,976	1,97%	2,896	0,23%	35,076	2,77%	1,129,921	89,26%
319	00206016	Институт за плућне болести Војводине, С. Каменица	06	10	544,247	79,943	14,69%	1,108	0,20%	18,794	3,45%	2,486	0,46%	43,512	7,99%	398,404	73,20%
320	00206017	Институт за кардиоваскуларне болести Војводине, С. Каменица	06	10	924,433	81,183	8,78%	1,872	0,20%	23,911	2,59%	3,458	0,37%	42,272	4,57%	771,737	83,48%
321	00206018	Институт за здравствену заштиту деце и омладине Војводине, Н. Сад	06	10	481,095	43,954	9,14%	29	0,01%	8,525	1,77%	915	0,19%	17,013	3,54%	410,659	85,36%
322	00220018	Институт за лечење и рехабилитацију "Нишка Бања" Ниш	20	10	307,501	55,912	18,18%	1,076	0,35%	18,586	6,04%	2,792	0,91%	14,773	4,80%	214,362	69,71%
323	00230019	Институт за неонатологију Београд	30	10	131,088	22,627	17,26%	380	0,29%	6,430	4,91%	3,273	2,50%	7,431	5,67%	90,947	69,38%
324	00230031	Институт за трансфузију крви Србије Београд	30	10	164,602	2,138	1,30%	2,006	1,22%	4,973	3,02%	8,845	5,37%	5,945	3,61%	140,695	85,48%
325	00230034	Институт за ортопедско-хируршке болести "Бањица" Београд	30	10	706,392	42,922	6,08%	560	0,08%	21,030	2,98%	1,372	0,19%	17,563	2,49%	622,945	88,19%
326	00230036	Институт за кардиоваскуларне болести "Дејине" Београд	30	10	1,175,930	86,599	7,36%	6,041	0,51%	30,659	2,61%	9,629	0,82%	22,772	1,94%	1,020,230	86,76%
327	00230037	Институт за здравствену заштиту мајке и детета Србије "Др Вукан Чулић" Београд	30	10	1,001,240	106,501	10,64%	997	0,10%	15,948	1,59%	32,015	3,20%	37,928	3,79%	807,851	80,69%
328	00230038	Институт за ментално здравље Београд	30	10	73,237	26,451	36,12%	398	0,54%	9,507	12,98%	1,907	2,60%	4,414	6,03%	30,560	41,73%

Табела 11. Структура коришћења роба и услуга здравствених установа Србије за период I - IX 2018. године (појединачно по типу установе)

Р.Б.	Шифра установе	Назив установе	Округ	Тип установе	Услуге и роба	Стални трошкови	Путни трошкови	Услуге по уговору	Специјалист. услуге	Текуће поправке	%	Материјал	%	(у 000 дина)			
														5196	5197	5205	5211
1	2	3	4	5	6	7	8	9	10	11	12	13	14	15	16	17	18
329	00230039	Институт за онкологију и радиологију Србије Београд	30	10	1,632,563	79,182	4,85%	1,305	0,08%	19,574	1,20%	18,884	1,16%	91,249	5,59%	1,422,369	87,12%
330	00230040	Институт за реуматологију Београд	30	10	734,088	18,841	2,57%	132	0,02%	18,226	2,48%	532	0,07%	4,678	0,64%	691,679	94,22%
331	00230041	Институт за рехабилитацију Београд	30	10	173,308	62,479	36,05%	4,851	2,80%	12,453	7,19%	3,370	1,94%	8,566	4,94%	81,589	47,08%
332	00230057	Институт за медицину рада Србије "Др Драгомир Караџевић" Београд	30	10	39,527	13,990	35,39%	1,654	4,18%	10,330	26,13%	592	1,50%	4,978	12,59%	7,983	20,20%
		Институти			9,355,072	794,507	8,49%	23,576	0,25%	243,922	2,61%	92,966	0,99%	358,170	3,83%	7,841,931	83,83%
333	00225006	КБЦ Приштина	25	11	27,100	12,128	44,75%	174	0,64%	438	1,62%	3,043	11,23%	1,016	3,75%	10,301	38,01%
334	00230047	КБЦ "Бежанијска коса" Београд	30	11	815,583	64,160	7,87%	716	0,09%	29,524	3,62%	2,202	0,27%	32,140	3,94%	686,841	84,21%
335	00230048	КБЦ "Др Драгиша Мишовић - Дедине" Београд	30	11	617,936	76,693	12,41%	446	0,07%	38,117	6,17%	2,298	0,37%	57,370	9,28%	443,012	71,69%
336	00230049	КБЦ Земун Београд	30	11	783,632	97,858	12,49%	47	0,01%	31,740	4,05%	1,811	0,23%	19,752	2,52%	632,424	80,70%
337	00230050	КБЦ Звездара Београд	30	11	978,281	143,097	14,63%	2	0,00%	24,533	2,51%	2,140	0,22%	46,654	4,77%	761,855	77,88%
		КБЦ			3,222,532	393,936	12,22%	1,385	0,04%	124,352	3,86%	11,494	0,36%	156,932	4,87%	2,534,433	78,65%
338	00206020	КЦ Војводине, Нови Сад	06	12	2,780,064	358,231	12,89%	629	0,02%	38,613	1,39%	3,849	0,14%	97,411	3,50%	2,281,331	82,06%
339	00212010	КЦ Крагујевац	12	12	2,259,381	172,247	7,62%	2,581	0,11%	15,611	0,69%	10,190	0,45%	59,541	2,64%	1,999,211	88,48%
340	00220019	КЦ Ниш	20	12	2,741,991	246,757	9,00%	4,630	0,17%	80,171	2,92%	5,078	0,19%	50,261	1,83%	2,355,094	85,89%
341	00230051	КЦ Србије Београд	30	12	8,414,755	606,679	7,21%	11,010	0,13%	499,246	5,93%	21,101	0,25%	368,994	4,39%	6,907,725	82,09%
		КЦ			16,196,191	1,383,914	8,54%	18,850	0,12%	633,641	3,91%	40,218	0,25%	576,207	3,56%	13,543,361	83,62%
342	00230054	Институт за вирусологију, вакцине и серуме "Торлак"	30	13	802,689	102,199	12,73%	428	0,05%	20,564	2,56%	9,133	1,14%	42,120	5,25%	628,245	78,27%
		ИНСТИТУТ ТОРЛАК			802,689	102,199	12,73%	428	0,05%	20,564	2,56%	9,133	1,14%	42,120	5,25%	628,245	78,27%
343	00330900	Завод за бициде и медицинску екологију	30	14	67,078	6,896	10,28%	1,391	2,07%	6,256	9,33%	8,949	13,34%	7,449	11,10%	36,137	53,87%
		ЗАВОД ЗА БИОЦИДЕ			67,078	6,896	10,28%	1,391	2,07%	6,256	9,33%	8,949	13,34%	7,449	11,10%	36,137	53,87%
		УКУПНО			66,403,340	7,974,495	12,01%	202,370	0,30%	2,618,028	3,94%	686,396	1,03%	2,590,833	3,90%	52,331,218	78,81%